



ÅRSREGNSKAPET FOR REGNSKAPSÅRET 2024 - GENERELL INFORMASJON

Enheten

Organisasjonsnummer: 988 784 672
Organisasjonsform: Aksjeselskap
Foretaksnavn: SANDVIK KALDNES AS
Forretningsadresse: Lillevarskogen 16
3160 STOKKE

Regnskapsår

Årsregnskapets periode: 01.01.2024 - 31.12.2024

Konsern

Morselskap i konsern: Nei

Regnskapsregler

Regler for små foretak benyttet: Ja
Benyttet ved utarbeidelsen av årsregnskapet til selskapet: Regnskapslovens alminnelige regler

Årsregnskapet fastsatt av kompetent organ

Bekreftet av representant for selskapet: Lars Petter Flåtten
Dato for fastsettelse av årsregnskapet: 25.06.2025

Grunnlag for avgivelse

År 2024: Årsregnskapet er elektronisk innlevert
År 2023: Tall er hentet fra elektronisk innlevert årsregnskap fra 2024

Det er ikke krav til at årsregnskapet m.v. som sendes til Regnskapsregisteret er undertegnet. Kontrollen på at dette er utført ligger hos revisor/enhetens øverste organ. Sikkerheten ivaretas ved at innsender har rolle/rettighet for innsending av årsregnskapet via Altinn, og ved at det bekreftes at årsregnskapet er fastsatt av kompetent organ.

Brønnøysundregistrene, 29.06.2025



Resultatregnskap

| Beløp i: NOK | Note | 2024 | 2023 |
|--|------|-------------------|-------------------|
| RESULTATREGNSKAP | | | |
| Inntekter | | | |
| Salgsinntekt | | 22 054 697 | 28 881 796 |
| Annen driftsinntekt | | 136 455 | 103 496 |
| Sum inntekter | | 22 191 152 | 28 985 292 |
| Kostnader | | | |
| Endring i beholdning av varer under tilvirkning og ferdig tilvirkede varer | | -911 760 | 2 854 798 |
| Varekostnad | 1 | 11 803 679 | 12 718 182 |
| Lønnskostnad | 2 | 7 401 589 | 7 835 720 |
| Avskrivning av driftsmidler og immaterielle eiendeler | 3 | 167 300 | 170 019 |
| Annen driftskostnad | | 4 725 776 | 5 154 109 |
| Sum kostnader | | 23 186 585 | 28 732 827 |
| Driftsresultat | | -995 434 | 252 465 |
| Finansinntekter og finanskostnader | | | |
| Annen renteinntekt | | 21 725 | 16 537 |
| Annen finansinntekt | | 15 287 | 12 669 |
| Sum finansinntekter | | 37 012 | 29 206 |
| Annen rentekostnad | | 141 312 | 35 365 |
| Annen finanskostnad | | 37 838 | 15 766 |
| Sum finanskostnader | | 179 151 | 51 130 |
| Netto finans | | -142 139 | -21 924 |
| Resultat før skattekostnad | | -1 137 573 | 230 541 |
| Skattekostnad på resultat | 4 | -249 258 | 58 790 |
| Årsresultat | 5 | -888 315 | 171 751 |
| Årsresultat etter minoritetsinteresser | | -888 315 | 171 751 |
| Totalresultat | | -888 315 | 171 751 |



Resultatregnskap

| Beløp i: NOK | Note | 2024 | 2023 |
|--|------|-----------------|----------------|
| Overføringer og disponeringer | | | |
| Avsatt til annen egenkapital | | -888 315 | 171 751 |
| Sum overføringer og disponeringer | 5 | -888 315 | 171 751 |



Balanse

| Beløp i: NOK | Note | 2024 | 2023 |
|--|------|-------------------|-------------------|
| BALANSE - EIENDELER | | | |
| Anleggsmidler | | | |
| Immaterielle eiendeler | | | |
| Utsatt skattefordel | 4 | 333 131 | 83 873 |
| Sum immaterielle eiendeler | | 333 131 | 83 873 |
| Varige driftsmidler | | | |
| Tomter, bygninger o.a. fast eiendom | 3 | | |
| Maskiner og anlegg | 3 | 544 581 | 531 389 |
| Skip og flytende installasjoner | 3 | | |
| Driftsløsøre, inventar o.a. utstyr | 3 | 26 132 | 49 932 |
| Sum varige driftsmidler | 3, 6 | 570 713 | 581 321 |
| Sum anleggsmidler | | 903 844 | 665 194 |
| Omløpsmidler | | | |
| Varer | | | |
| Sum varer | 1, 6 | 5 193 170 | 4 281 410 |
| Fordringer | | | |
| Kundefordringer | 6, 7 | 2 394 971 | 3 311 941 |
| Andre kortsiktige fordringer | 6, 8 | 2 175 060 | 1 589 624 |
| Sum fordringer | | 4 570 031 | 4 901 565 |
| Bankinnskudd, kontanter og lignende | | | |
| Bankinnskudd, kontanter o.l. | 9 | 10 004 | 2 534 043 |
| Sum bankinnskudd, kontanter og lignende | | 10 004 | 2 534 043 |
| Sum omløpsmidler | | 9 773 205 | 11 717 018 |
| SUM EIENDELER | | 10 677 048 | 12 382 212 |

BALANSE - EGENKAPITAL OG GJELD

Egenkapital



Balanse

| Beløp i: NOK | Note | 2024 | 2023 |
|-----------------------------------|------|-------------------|-------------------|
| Innskutt egenkapital | | | |
| Aksjekapital | 10 | 885 500 | 885 500 |
| Beholdning av egne aksjer | 10 | | |
| Overkurs | | 1 428 600 | 1 428 600 |
| Sum innskutt egenkapital | | 2 314 100 | 2 314 100 |
| Opptjent egenkapital | | | |
| Annen egenkapital | | 1 316 636 | 2 204 951 |
| Sum opptjent egenkapital | | 1 316 636 | 2 204 951 |
| Sum egenkapital | 5 | 3 630 736 | 4 519 051 |
| Gjeld | | | |
| Langsiktig gjeld | | | |
| Utsatt skatt | 4 | | |
| Annen langsiktig gjeld | | | |
| Øvrig langsiktig gjeld | 8 | 4 012 594 | |
| Sum annen langsiktig gjeld | | 4 012 594 | |
| Sum langsiktig gjeld | | 4 012 594 | 0 |
| Kortsiktig gjeld | | | |
| Gjeld til kredittinstitusjoner | 6 | 203 384 | |
| Leverandørgjeld | | 1 306 180 | 2 286 665 |
| Betalbar skatt | 4 | | 131 384 |
| Skyldig offentlige avgifter | 9 | 659 256 | 1 133 698 |
| Annen kortsiktig gjeld | | 864 898 | 4 311 414 |
| Sum kortsiktig gjeld | | 3 033 718 | 7 863 161 |
| Sum gjeld | | 7 046 312 | 7 863 161 |
| SUM EGENKAPITAL OG GJELD | | 10 677 048 | 12 382 212 |
| POSTER UTENOM BALANSEN | | | |
| Garantistillelser | 6 | | |
| Pantstillelser | 6 | | |



Brønnøysundregistrene

ÅRSREGNSKAP FOR REGNSKAPSÅRET 2024 - GENERELL INFORMASJON

Journalnummer: 2025 583899

Enheten

Organisasjonsnummer: 988 784 672
Organisasjonsform: Aksjeselskap
Foretaksnavn: SANDVIK KALDNES AS
Forretningsadresse: Lillevarskogen 16
3160 STOKKE

Regnskapsår

Årsregnskapets periode: 01.01.2024 - 31.12.2024

Konsern

Morselskap i konsern: Nei

Regnskapsregler

Regler for små foretak benyttet: Ja
Benyttet ved utarbeidelsen av
årsregnskapet til selskapet: Regnskapslovens alminnelige regler

Årsregnskapet fastsatt av kompetent organ

Bekreftet av representant for selskapet: Lars Petter Flåtten
Dato for fastsettelse av årsregnskapet: 25.06.2025

Revisjon

Årsregnskapet er utarbeidet av ekstern
autorisert regnskapsfører: Ja
Ekstern autorisert regnskapsfører har i
løpet av regnskapsåret bistått ved den
løpende regnskapsføringen eller utført
andre tjenester for selskapet enn å
utarbeide årsregnskapet: Ja

Grunnlag for avgivelse

År 2024: Årsregnskap er elektronisk innlevert.
År 2023: Tall er hentet fra elektronisk innlevert årsregnskap fra 2024.

Det er ikke krav til at årsregnskapet m.v. som sendes til Regnskapsregisteret er undertegnet. Kontrollen på at dette er utført ligger hos revisor/enhetens øverste organ. Sikkerheten ivaretas ved at innsender har rolle/rettighet for innsending av årsregnskapet via Altinn, og ved at det bekreftes at årsregnskapet er fastsatt av kompetent organ.

Brønnøysundregistrene, 28.06.2025

Brønnøysundregistrene
Postadresse: Postboks 900, 8910 Brønnøysund
Telefon: 75 00 75 00
E-post: firmapost@brreg.no Internett: www.brreg.no
Organisasjonsnummer: 974 760 673



Organisasjonsnr: 988 784 672
SANDVIK KALDNES AS

RESULTATREGNSKAP

| Beløp i: NOK | Note | 2024 | 2023 |
|--|------|-------------------|-------------------|
| RESULTATREGNSKAP | | | |
| Inntekter | | | |
| Salgsinntekt | | 22 054 697 | 28 881 796 |
| Annen driftsinntekt | | 136 455 | 103 496 |
| Sum inntekter | | 22 191 152 | 28 985 292 |
| Kostnader | | | |
| Endring i beholdning av varer under tilvirkning og ferdig tilvirkede varer | | -911 760 | 2 854 798 |
| Varekostnad | 1 | 11 803 679 | 12 718 182 |
| Lønnskostnad | 2 | 7 401 589 | 7 835 720 |
| Avskrivning av driftsmidler og immaterielle eiendeler | 3 | 167 300 | 170 019 |
| Annen driftskostnad | | 4 725 776 | 5 154 109 |
| Sum kostnader | | 23 186 585 | 28 732 827 |
| Driftsresultat | | -995 434 | 252 465 |
| Finansinntekter og finanskostnader | | | |
| Annen renteinntekt | | 21 725 | 16 537 |
| Annen finansinntekt | | 15 287 | 12 669 |
| Sum finansinntekter | | 37 012 | 29 206 |
| Annen rentekostnad | | 141 312 | 35 365 |
| Annen finanskostnad | | 37 838 | 15 766 |
| Sum finanskostnader | | 179 151 | 51 130 |
| Netto finans | | -142 139 | -21 924 |
| Resultat før skattekostnad | | -1 137 573 | 230 541 |
| Skattekostnad på resultat | 4 | -249 258 | 58 790 |
| Årsresultat | 5 | -888 315 | 171 751 |
| Årsresultat etter minoritetsinteresser | | -888 315 | 171 751 |
| Totalresultat | | -888 315 | 171 751 |
| Overføringer og disponeringer | | | |
| Avsatt til annen egenkapital | | -888 315 | 171 751 |
| Sum overføringer og disponeringer | 5 | -888 315 | 171 751 |



Organisasjonsnr: 988 784 672
SANDVIK KALDNES AS

BALANSE

Beløp i: NOK

| Note | 2024 | 2023 |
|------|------|------|
|------|------|------|

BALANSE - EIENDELER

Anleggsmidler

Immaterielle eiendeler

| | | | |
|-----------------------------------|---|----------------|---------------|
| Utsatt skattefordel | 4 | 333 131 | 83 873 |
| Sum immaterielle eiendeler | | 333 131 | 83 873 |

Varige driftsmidler

| | | | |
|--|-------------|----------------|----------------|
| Tomter, bygninger o.a. fast eiendom | 3 | | |
| Maskiner og anlegg | 3 | 544 581 | 531 389 |
| Skip og flytende installasjoner | 3 | | |
| Driftsløsøre, inventar o. a. utstyr | 3 | 26 132 | 49 932 |
| Sum varige driftsmidler | 3, 6 | 570 713 | 581 321 |

| | | | |
|--------------------------|--|----------------|----------------|
| Sum anleggsmidler | | 903 844 | 665 194 |
|--------------------------|--|----------------|----------------|

Omløpsmidler

Varer

| | | | |
|------------------|-------------|------------------|------------------|
| Sum varer | 1, 6 | 5 193 170 | 4 281 410 |
|------------------|-------------|------------------|------------------|

Fordringer

| | | | |
|---------------------------------|------|------------------|------------------|
| Kundefordringer | 6, 7 | 2 394 971 | 3 311 941 |
| Andre kortsiktige fordringer | 6, 8 | 2 175 060 | 1 589 624 |
| Sum fordringer | | 4 570 031 | 4 901 565 |

Bankinnskudd, kontanter og lignende

| | | | |
|--|---|---------------|------------------|
| Bankinnskudd, kontanter o. l. | 9 | 10 004 | 2 534 043 |
| Sum bankinnskudd, kontanter og lignende | | 10 004 | 2 534 043 |

| | | | |
|-------------------------|--|------------------|-------------------|
| Sum omløpsmidler | | 9 773 205 | 11 717 018 |
|-------------------------|--|------------------|-------------------|

| | | | |
|----------------------|--|-------------------|-------------------|
| SUM EIENDELER | | 10 677 048 | 12 382 212 |
|----------------------|--|-------------------|-------------------|

BALANSE - EGENKAPITAL OG GJELD

Egenkapital

Innskutt egenkapital

| | | | |
|---------------------------------|----|------------------|------------------|
| Aksjekapital | 10 | 885 500 | 885 500 |
| Beholdning av egne aksjer | 10 | | |
| Overkurs | | 1 428 600 | 1 428 600 |
| Sum innskutt egenkapital | | 2 314 100 | 2 314 100 |



| | | | |
|-----------------------------------|----------|-------------------|-------------------|
| Opptjent egenkapital | | | |
| Annen egenkapital | | 1 316 636 | 2 204 951 |
| Sum opptjent egenkapital | | 1 316 636 | 2 204 951 |
| Sum egenkapital | 5 | 3 630 736 | 4 519 051 |
| Gjeld | | | |
| Langsiktig gjeld | | | |
| Utsatt skatt | 4 | | |
| Annen langsiktig gjeld | | | |
| Øvrig langsiktig gjeld | 8 | 4 012 594 | |
| Sum annen langsiktig gjeld | | 4 012 594 | |
| Sum langsiktig gjeld | | 4 012 594 | 0 |
| Kortsiktig gjeld | | | |
| Gjeld til | | | |
| kredittinstitusjoner | 6 | 203 384 | |
| Leverandørgjeld | | 1 306 180 | 2 286 665 |
| Betalbar skatt | 4 | | 131 384 |
| Skyldig offentlige avgifter | 9 | 659 256 | 1 133 698 |
| Annen kortsiktig gjeld | | 864 898 | 4 311 414 |
| Sum kortsiktig gjeld | | 3 033 718 | 7 863 161 |
| Sum gjeld | | 7 046 312 | 7 863 161 |
| SUM EGENKAPITAL OG GJELD | | 10 677 048 | 12 382 212 |
| POSTER UTENOM BALANSEN | | | |
| Garantistillelser | 6 | | |
| Pantstillelser | 6 | | |



Organisasjonsnr: 988 784 672
SANDVIK KALDNES AS

NOTEOPPLYSNINGER - SELSKAP - alle poster oppgitt i hele tall

Note

Antall årsverk i regnskapsåret
14.00

| <u>Sum</u> | <u>Beløp</u> |
|---------------------------------|--|
| <u>Balanseført verdi 31.12.</u> | <u>Varige driftsmidler Immaterielle eiend.</u> |

Konsernregnskap

Morselskapet sitt navn

Forretningskontor for morselskapet

Begrunnelse for at datterselskap er utelatt fra konsolideringen

| <u>Samlet beløp - tilknyttet selskap</u> | <u>Årets</u> | <u>Fjorårets</u> |
|--|--------------|------------------|
|--|--------------|------------------|

| | | |
|---|--------------|------------------|
| <u>Samlet beløp - foretak i samme konsern</u> | <u>Årets</u> | <u>Fjorårets</u> |
|---|--------------|------------------|

| | | |
|---|--------------|------------------|
| <u>Samlet beløp - foretak i samme konsern</u> | <u>Årets</u> | <u>Fjorårets</u> |
|---|--------------|------------------|


| | | |
|---|--------------|------------------|
| <u>Samlet beløp - felles kontrollert virksomhet</u> | <u>Årets</u> | <u>Fjorårets</u> |
|---|--------------|------------------|

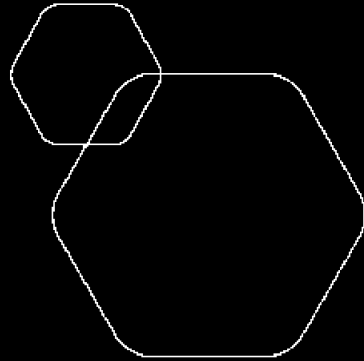
| <u>Pantstillelse</u> | <u>Beløp</u> |
|----------------------|--------------|
|----------------------|--------------|

| | | | |
|----------------------------------|---------------|------------------|-------------------------|
| <u>Beholdning av egne aksjer</u> | <u>Antall</u> | <u>Pålydende</u> | <u>Andel av aksjek.</u> |
|----------------------------------|---------------|------------------|-------------------------|



 BankID Signing
Bård Kjetil Erdvik
2025-06-19

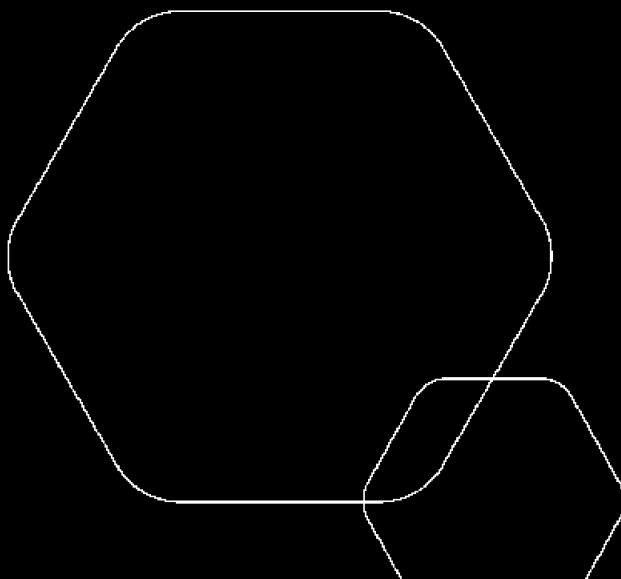
 BankID Signing
Lars Petter Flåtten
2025-06-19




Årsregnskap 2024

Sandvik Kaldnes AS

Resultatregnskap
Balanse
Noter til regnskapet



Org.nr.: 988 784 672



RESULTATREGNSKAP

SANDVIK KALDNES AS

| DRIFTSINNEKTER OG DRIFTSKOSTNADER | Note | 2024 | 2023 |
|---|----------|-------------------|-------------------|
| Salgsinntekt | | 22 054 697 | 28 881 796 |
| Annen driftsinntekt | | 136 455 | 103 496 |
| Sum driftsinntekter | | 22 191 152 | 28 985 292 |
| Varekostnad | 1 | 11 803 679 | 12 718 182 |
| End. beh. varer u.tilv. og ferdigvarer | | -911 760 | 2 854 798 |
| Lønnskostnad | 2 | 7 401 589 | 7 835 720 |
| Avskrivning av driftsmidler og immaterielle eiendeler | 3 | 167 300 | 170 019 |
| Annen driftskostnad | | 4 725 776 | 5 154 109 |
| Sum driftskostnader | | 23 186 585 | 28 732 827 |
| Driftsresultat | | -995 434 | 252 465 |
| FINANSINNEKTER OG FINANSKOSTNADER | | | |
| Annen renteinntekt | | 21 725 | 16 537 |
| Annen finansinntekt | | 15 287 | 12 669 |
| Annen rentekostnad | | 141 312 | 35 365 |
| Annen finanskostnad | | 37 838 | 15 766 |
| Resultat av finansposter | | -142 139 | -21 924 |
| Resultat før skattekostnad | | -1 137 573 | 230 541 |
| Skattekostnad på resultat | 4 | -249 258 | 58 790 |
| Årsresultat | 5 | -888 315 | 171 751 |
| OVERFØRINGER | | | |
| Avsatt til annen egenkapital | | -888 315 | 171 751 |
| Sum overføringer | 5 | -888 315 | 171 751 |



BALANSE

SANDVIK KALDNES AS

| EIENDELER | Note | 2024 | 2023 |
|------------------------------------|-------------|-------------------|-------------------|
| ANLEGGSMIDLER | | | |
| IMMATERIELLE EIENDELER | | | |
| Utsatt skattefordel | 4 | 333 131 | 83 873 |
| Sum immaterielle eiendeler | | 333 131 | 83 873 |
| VARIGE DRIFTSMIDLER | | | |
| Maskiner og anlegg | 3 | 544 581 | 531 389 |
| Driftsløsøre, inventar o.a. utstyr | 3 | 26 132 | 49 932 |
| Sum varige driftsmidler | 3, 6 | 570 713 | 581 321 |
| Sum anleggsmidler | | 903 844 | 665 194 |
| OMLØPSMIDLER | | | |
| Lager av varer og annen beholdning | 1, 6 | 5 193 170 | 4 281 410 |
| FORDRINGER | | | |
| Kundefordringer | 6, 7 | 2 394 971 | 3 311 941 |
| Andre kortsiktige fordringer | 6, 8 | 2 175 060 | 1 589 624 |
| Sum fordringer | | 4 570 031 | 4 901 565 |
| Bankinnskudd, kontanter o.l. | 9 | 10 004 | 2 534 043 |
| Sum omløpsmidler | | 9 773 205 | 11 717 018 |
| Sum eiendeler | | 10 677 048 | 12 382 212 |



BALANSE

SANDVIK KALDNES AS

| EGENKAPITAL OG GJELD | Note | 2024 | 2023 |
|---|------|-----------------------------|-----------------------------|
| EGENKAPITAL | | | |
| INNSKUTT EGENKAPITAL | | | |
| Aksjekapital | 10 | 885 500 | 885 500 |
| Overkurs | | 1 428 600 | 1 428 600 |
| Sum innskutt egenkapital | | 2 314 100 | 2 314 100 |
| OPPTJENT EGENKAPITAL | | | |
| Annen egenkapital | | 1 316 636 | 2 204 951 |
| Sum opptjent egenkapital | | 1 316 636 | 2 204 951 |
| Sum egenkapital | 5 | 3 630 736 | 4 519 051 |
| GJELD | | | |
| ANNEN LANGSIKTIG GJELD | | | |
| Øvrig langsiktig gjeld | 8 | 4 012 594 | 0 |
| Sum annen langsiktig gjeld | | 4 012 594 | 0 |
| KORTSIKTIG GJELD | | | |
| Gjeld til kredittinstitusjoner | 6 | 203 384 | 0 |
| Leverandørgjeld | | 1 306 180 | 2 286 665 |
| Betalbar skatt | 4 | 0 | 131 384 |
| Skyldig offentlige avgifter | 9 | 659 256 | 1 133 698 |
| Annen kortsiktig gjeld | | 864 898 | 4 311 414 |
| Sum kortsiktig gjeld | | 3 033 718 | 7 863 161 |
| Sum gjeld | | 7 046 312 | 7 863 161 |
| Sum egenkapital og gjeld | | 10 677 048 | 12 382 212 |

Stokke, 19.06.2025
Styret i Sandvik Kaldnes AS

Lars Petter Flåtten
styreleder

Bård Kjetil Erdvik
styremedlem/daglig leder



Regnskapsprinsipper



Årsregnskapet er satt opp i samsvar med regnskapsloven og NRS 8 - God regnskapsskikk for små foretak.

DRIFTSINNTEKTER

Inntektsføring ved salg av varer skjer på leveringstidspunktet. Tjenester inntektsføres etter hvert som de leveres.

SKATT

Skattekostnaden i resultatregnskapet omfatter både periodens betalbare skatt og endring i utsatt skatt. Utsatt skatt er beregnet med 22 % på grunnlag av de midlertidige forskjeller som eksisterer mellom regnskapsmessige og skattemessige verdier, samt ligningsmessig underskudd til fremføring ved utgangen av regnskapsåret. Skatteøkende og skattereduserende midlertidige forskjeller som reverserer eller kan reverseres i samme periode er utlignet og nettoført.

KLASSIFISERING OG VURDERING AV ANLEGGSMIDLER

Anleggsmidler omfatter eiendeler bestemt til varig eie og bruk. Anleggsmidler er vurdert til anskaffelseskost. Varige driftsmidler balanseføres og avskrives over driftsmidlets økonomiske levetid. Avskrivningsperioden for fast eiendom anskaffet etter 2009 er dekomponert i en del som gjelder råbygget og en del som gjelder faste tekniske installasjoner. Varige driftsmidler nedskrives til gjenvinnbart beløp ved verdifall som forventes ikke å være forbigående. Gjenvinnbart beløp er det høyeste av netto salgsverdi og verdi i bruk. Verdi i bruk er nåverdi av fremtidige kontantstrømmer knyttet til eiendelen. Nedskrivningen reverseres når grunnlaget for nedskrivningen ikke lenger er til stede.

KLASSIFISERING OG VURDERING AV OMLØPSMIDLER

Omløpsmidler og kortsiktig gjeld omfatter normalt poster som forfaller til betaling innen ett år etter balansedagen, samt poster som knytter seg til varekretsløpet. Omløpsmidler vurderes til laveste verdi av anskaffelseskost og virkelig verdi.

VARER

Varer er vurdert til det laveste av anskaffelseskost og netto salgsverdi.

FORDRINGER

Kundefordringer og andre fordringer oppføres til pålydende etter fradrag for avsetning til forventet tap. Avsetning til tap gjøres på grunnlag av en individuell vurdering av de enkelte fordringene.

PENSJONSFORPLIKTELSE


Pensjonsforpliktelser finansiert over driften er beregnet og balanseført under avsetning for forpliktelser. Pensjonsordninger finansiert via sikrede ordninger er ikke balanseført. Pensjonspremien anses i disse tilfeller som pensjonskostnad og klassifiseres sammen med lønnskostnader.



Note 1 Varer

| Varelager | 2024 | 2023 |
|--|------------------|------------------|
| Lager av råvarer og innkjøpte halvfabrikater | 2 724 107 | 2 839 095 |
| Lager av varer under tilvirkning | 2 469 063 | 1 442 315 |
| Sum varelager | 5 193 170 | 4 281 410 |

 BankID Signing
Bård Kjetil Erdvik
2025-06-19

 BankID Signing
Lars Petter Flåtten
2025-06-19

Det er ikke ukurans i varelagert ved årsskifte.

Note 2 Lønnskostnader og antall årsverk

LØNSSKOSTNADER

| | 2024 | 2023 |
|--------------------|------------------|------------------|
| Lønninger | 6 032 920 | 6 442 906 |
| Arbeidsgiveravgift | 894 434 | 968 170 |
| Pensjonskostnader | 233 806 | 220 731 |
| Andre ytelser | 240 429 | 203 913 |
| Sum | 7 401 589 | 7 835 720 |

Selskapet har i 2024 sysselsatt 13 årsverk.

Note 3 Anleggsmidler

| | Maskiner og anlegg | Driftsløsøre, inventar ol. | Kunst | Sum |
|------------------------------------|-----------------------|-------------------------------|--------------|-------------------|
| Anskaffelseskost pr. 01.01.24 | 1 268 236 | 10 279 066 | 3 000 | 11 550 302 |
| + Tilgang kjøpte driftsmidler | 156 691 | | | 156 691 |
| = Anskaffelseskost 31.12.24 | 1 424 927 | 10 279 066 | 3 000 | 11 706 993 |
| Akkumulerte avskrivninger 31.12.24 | 880 346 | 10 255 933 | | 11 136 279 |
| = Bokført verdi 31.12.24 | 544 581 | 23 133 | 3 000 | 570 713 |
| Årets ordinære avskrivninger | 143 500 | 23 800 | | 167 300 |
| Økonomisk levetid | 5-10 år | 0-5 år | | |



Note 4 Skatt



| Årets skattekostnad | 2024 | 2023 |
|--|-----------------|----------------|
| Resultatført skatt på ordinært resultat: | | |
| Betalbar skatt | 0 | 131 384 |
| Endring i utsatt skattefordel | -249 258 | -72 594 |
| Skattekostnad ordinært resultat | -249 258 | 58 790 |
| Skattepliktig inntekt: | | |
| Resultat før skatt | -1 137 573 | 230 541 |
| Permanente forskjeller | 4 585 | 36 688 |
| Endring i midlertidige forskjeller | 407 373 | 354 826 |
| Anvendelse av fremførbart underskudd | 0 | -24 856 |
| Skattepliktig inntekt | -725 615 | 597 199 |
| Betalbar skatt i balansen: | | |
| Betalbar skatt på årets resultat | 0 | 131 384 |
| Sum betalbar skatt i balansen | 0 | 131 384 |

Skatteeffekten av midlertidige forskjeller og underskudd til fremføring som har gitt opphav til utsatt skatt og utsatte skattefordeler, spesifisert på typer av midlertidige forskjeller

| | 2024 | 2023 | Endring |
|---|-------------------|-----------------|------------------|
| Varige driftsmidler | -30 702 | -13 756 | 16 946 |
| Fordringer | -757 913 | -350 000 | 407 913 |
| Gevinst – og tapskonto | 0 | -17 486 | -17 486 |
| Sum | -788 615 | -381 242 | 407 373 |
| Akkumulert fremførbart underskudd | -725 615 | 0 | 725 615 |
| Grunnlag for utsatt skattefordel | -1 514 230 | -381 242 | 1 132 988 |
| Utsatt skattefordel (22 %) | -333 131 | -83 873 | 249 257 |

Note 5 Egenkapital

| | Aksjekapital | Overkurs | Annen egenkapital | Sum egenkapital |
|----------------------|---------------------|------------------|--------------------------|------------------------|
| Pr. 31.12.2023 | 885 500 | 1 428 600 | 2 204 951 | 4 519 051 |
| Årets resultat | | | -888 315 | -888 315 |
| Pr 31.12.2024 | 885 500 | 1 428 600 | 1 316 636 | 3 630 736 |



Note 6 Pantstillelser og garantier

| | 31.12.2024 | 31.12.2023 |
|---|-------------------|------------------|
| Pantsikret gjeld, pantstillelser og garantier | | |
| Kortsiktig gjeld til kredittinstitusjoner (trukket kassekreditt) | 203 384 | 2 281 853 |
| Sum | 203 384 | 2 281 853 |
| Regnskapsført verdi av pantsikrede eiendeler | | |
| Driftstilbehør | 570 713 | 581 321 |
| Varelager | 5 193 170 | 4 281 410 |
| Kundefordringer | 2 394 971 | 3 311 941 |
| Fordringer | 2 175 060 | 1 589 624 |
| Sum | 10 333 913 | 9 764 296 |

Pant er stillet overfor Handelsbanken. Pålydende pantobligasjon er 10 500 000.

Note 7 Kundefordringer

| | 2024 | 2023 |
|--|------------------|------------------|
| Kundefordringer til pålydende | 3 237 934 | 3 689 809 |
| Avsetning til tap | 842 963 | 377 868 |
| Balansført verdi av kundefordringer 31.12 | 2 394 971 | 3 311 941 |
| Endring i avsetning til tap | 465 095 | 337 807 |
| Realiserte tap | 335 165 | 0 |

Det er foretatt en konkret vurdering av kundefordringene ved årsskifte.

Note 8 Mellomværende og sikkerhetsstillelse til nærstående parter

Sandvik Kaldnes AS har en fordring på kr. 1 800 000 til HK&BK Industrier AS som har samme eierselskaper som Sandvik Kaldnes AS. Selskapet har også en fordring på daglig leder Bård Kjetil Erdvik på kr. 2 240

Sandvik Kaldnes AS har gjeld til begge eierselskapene med henholdsvis 1 257 706 til Tuve Holding AS og 2 754 888 til Progress tjenester AS.

Ingen av mellomværende er renteberegnet.

Note 9 Bankinnskudd

Innestående midler på skattetrekkskonto (bundne midler) er på kr. 485.

Skyldig skattetrekk ved årsskifte er null.





Note 10 Aksjonærer



AKSJEKAPITALEN I SANDVIK KALDNES AS PR. 31.12 BESTÅR AV:

| | Antall | Pålydende | Bokført |
|-----------------|---------------|------------------|----------------|
| Ordinære aksjer | 1 100 | 805,0 | 885 500 |
| Sum | 1 100 | | 885 500 |

EIERSTRUKTUR

De største aksjonærene i % pr. 31.12 var:

| | Ordinære | Eierandel | Stemmeandel |
|-----------------------------|-----------------|------------------|--------------------|
| Progress Tjenester AS | 550 | 50,0 | 50,0 |
| Tuve Holding AS | 550 | 50,0 | 50,0 |
| Totalt antall aksjer | 1 100 | 100,0 | 100,0 |



ÅSVANG & CO
STATSAUTORISERTE
REVISORER

Til generalforsamlingen i Sandvik Kaldnes AS

Uavhengig revisors beretning

Konklusjon med forbehold om resultater.

Vi har revidert årsregnskapet for Sandvik Kaldnes AS som viser et underskudd på kr 888 315. Årsregnskapet består av balanse per 31. desember 2024, resultatregnskap for regnskapsåret avsluttet per denne datoen og noter til årsregnskapet, herunder et sammendrag av viktige regnskapsprinsipper.

Etter vår mening:

- oppfyller årsregnskapet, med unntak av den mulige virkningen av forholdet som er omtalt i avsnittet «Grunnlag for konklusjonen med forbehold», gjeldende lovkrav, og
- gir årsregnskapet, med unntak av den mulige virkningen av forholdet som er omtalt i avsnittet «Grunnlag for konklusjonen med forbehold», et rettviseende bilde av selskapets resultater og kontantstrømmer for regnskapsåret avsluttet per denne datoen i samsvar med regnskapslovens regler og god regnskapsskikk i Norge.

Konklusjon om den finansielle stillingen

Etter vår mening er balansen avgitt i samsvar med lov og forskrifter og gir et rettviseende bilde av den finansielle stillingen til Sandvik Kaldnes AS per 31. desember 2024 i samsvar med regnskapslovens regler og god regnskapsskikk i Norge.

Grunnlag for konklusjonene, herunder grunnlag for konklusjon med forbehold om resultater.

Selskapet ga aldri melding om telling av varelager og vi observerte følgelig ikke varetellingen pr 31.12.2024. Vi var ikke i stand til på andre måter å skaffe oss et tilfredsstillende underlag for vurdering av lagerbeholdningen per 31. desember 2024. Vi har ikke vært i stand til å fastslå hvorvidt justeringer ville ha vært nødvendig med hensyn til resultatet som fremgår av resultatregnskapet, og kontantstrømmene fra driften.

Vi har gjennomført revisjonen i samsvar med International Standards on Auditing (ISA-ene). Våre oppgaver og plikter i henhold til disse standardene er beskrevet nedenfor under "Revisors oppgaver og plikter ved revisjonen av årsregnskapet". Vi er uavhengige av selskapet i samsvar med kravene i relevante lover og forskrifter i Norge og International Code of Ethics for Professional Accountants (inkludert internasjonale uavhengighetsstandarder) utstedt av International Ethics Standards Board for Accountants (IESBA-reglene), og vi har overholdt våre øvrige etiske forpliktelser i samsvar med disse kravene. Innhentet revisjonsbevis er etter vår vurdering tilstrekkelig og hensiktsmessig som grunnlag for vår umodifiserte konklusjon om finansiell stilling og vår konklusjon med forbehold om resultater og kontantstrømmer.

Adresse
Revisjonsfirmaet Åsvang & Co AS
Kilengaten 1
3117 Tønsberg

Telefon
33 30 00 80
E-post
revisjonsfirmaet@aaavang.no

Foretaksnummer
987 679 026 MVA
Hjemmeside
www.aaavang.no

Medlemmer av
[Den norske Revisorforening](#)

side 1 av 2



ÅSVANG & CO
STATSAUTORISERTE
REVISORER

Ledelsens ansvar for årsregnskapet

Styret og daglig leder (ledelsen) er ansvarlige for å utarbeide årsregnskapet og for at det gir et rettviseende bilde i samsvar med regnskapslovens regler og god regnskapsskikk i Norge. Ledelsen er også ansvarlig for slik internkontroll som den finner nødvendig for å kunne utarbeide et årsregnskap som ikke inneholder vesentlig feilinformasjon, verken som følge av misligheter eller utilsiktede feil.

Ved utarbeidelsen av årsregnskapet må ledelsen ta standpunkt til selskapets evne til fortsatt drift og opplyse om forhold av betydning for fortsatt drift. Forutsetningen om fortsatt drift skal legges til grunn for årsregnskapet så lenge det ikke er sannsynlig at virksomheten vil bli avviklet.

Revisors oppgaver og plikter ved revisjonen av årsregnskapet


Vårt mål er å oppnå betryggende sikkerhet for at årsregnskapet som helhet ikke inneholder vesentlig feilinformasjon, verken som følge av misligheter eller utilsiktede feil, og å avgi en revisjonsberetning som inneholder vår konklusjon. Betryggende sikkerhet er en høy grad av sikkerhet, men ingen garanti for at en revisjon utført i samsvar med ISA-ene, alltid vil avdekke vesentlig feilinformasjon.

Feilinformasjon kan oppstå som følge av misligheter eller utilsiktede feil. Feilinformasjon er å anse som vesentlig dersom den enkeltvis eller samlet med rimelighet kan forventes å påvirke de økonomiske beslutningene som brukerne foretar på grunnlag av årsregnskapet.

For videre beskrivelse av revisors oppgaver og plikter vises det til: <https://revisorforeningen.no/om-revisjon/revisjonsberetning-revisors-oppgaver-og-plikter/>

Andre forhold

Selskapet har gitt lån på kr 1 800 000 til aksjonær. Lånet er i strid med aksjeloven § 8-7 da selskapet ikke har stillet betryggende sikkerhet for lånet. Dette forholdet kan etter vår mening medføre erstatningsansvar for styret og daglig leder.

Tønsberg, 23.06.2025
Revisjonsfirmaet Åsvang & Co AS

Rune Røsholdt
Statsautorisert revisor