



ÅRSREGNSKAPET FOR REGNSKAPSÅRET 2023 - GENERELL INFORMASJON

Enheten

Organisasjonsnummer: 988 975 702
Organisasjonsform: Aksjeselskap
Foretaksnavn: A & E INVEST AS
Forretningsadresse: Peter Østbyes gate 6
3014 DRAMMEN

Regnskapsår

Årsregnskapets periode: 01.01.2023 - 31.12.2023

Konsern

Morselskap i konsern: Nei

Regnskapsregler

Regler for små foretak benyttet: Ja
Benyttet ved utarbeidelsen av årsregnskapet til selskapet: Regnskapslovens alminnelige regler

Årsregnskapet fastsatt av kompetent organ

Bekreftet av representant for selskapet: Kristin S. Toftdahl
Dato for fastsettelse av årsregnskapet: 21.05.2024

Grunnlag for avgivelse

År 2023: Årsregnskapet er elektronisk innlevert
År 2022: Tall er hentet fra elektronisk innlevert årsregnskap fra 2023

Det er ikke krav til at årsregnskapet m.v. som sendes til Regnskapsregisteret er undertegnet. Kontrollen på at dette er utført ligger hos revisor/enhetens øverste organ. Sikkerheten ivaretas ved at innsender har rolle/rettighet for innsending av årsregnskapet via Altinn, og ved at det bekreftes at årsregnskapet er fastsatt av kompetent organ.

Brønnøysundregistrene, 29.06.2025



Resultatregnskap

Beløp i: NOK	Note	2023	2022
RESULTATREGNSKAP			
Inntekter			
Driftsinntekter	1	16 514 254	1 428 571
Sum inntekter		16 514 254	1 428 571
Kostnader			
Annen driftskostnad	2	49 693	51 607
Sum kostnader		49 693	51 607
Driftsresultat		16 464 560	1 376 964
Finansinntekter og finanskostnader			
Annen renteinntekt		158 858	186 632
Sum finansinntekter		158 858	186 632
Verdireduksjon markedsbaserte omløpsmidler			150 945
Annen rentekostnad		115	52
Sum finanskostnader		115	150 997
Netto finans		158 743	35 635
Ordinært resultat før skattekostnad		16 623 304	1 412 599
Skattekostnad på resultat	3	195 259	39 135
Ordinært resultat etter skattekostnad		16 428 045	1 373 464
Årsresultat		16 428 045	1 373 464
Årsresultat etter minoritetsinteresser		16 428 045	1 373 464
Totalresultat		16 428 045	1 373 464
Overføringer og disponeringer			
Avsatt til annen egenkapital		16 428 045	1 373 464
Sum overføringer og disponeringer		16 428 045	1 373 464



Balanse

Beløp i: NOK	Note	2023	2022
BALANSE - EIENDELER			
Anleggsmidler			
Immaterielle eiendeler			
Utsatt skattefordel	3		
Finansielle anleggsmidler			
Investeringer i tilknyttet selskap	4	20 602	20 602
Sum finansielle anleggsmidler		20 602	20 602
Sum anleggsmidler		20 602	20 602
Omløpsmidler			
Varer			
Fordringer			
Andre kortsiktige fordringer	1	1 662 260	1 428 571
Sum fordringer		1 662 260	1 428 571
Investeringer			
Aksjer og andeler i foretak i samme konsern	5		
Markedsbaserte aksjer	5		
Markedsbaserte obligasjoner	5		
Andre markedsbaserte finansielle instrumenter	5		
Andre finansielle instrumenter	5	17 909 854	18 929 289
Sum investeringer		17 909 854	18 929 289
Bankinnskudd, kontanter og lignende			
Bankinnskudd, kontanter o.l.		10 573 466	725 120
Sum bankinnskudd, kontanter og lignende		10 573 466	725 120
Sum omløpsmidler		30 145 580	21 082 980
SUM EIENDELER		30 166 182	21 103 581

BALANSE - EGENKAPITAL OG GJELD



Balanse

Beløp i: NOK	Note	2023	2022
Egenkapital			
Innskutt egenkapital			
Aksjekapital	6	30 294	30 294
Overkurs		3 900	3 900
Sum innskutt egenkapital		34 194	34 194
Opptjent egenkapital			
Annen egenkapital		27 427 300	17 999 255
Sum opptjent egenkapital		27 427 300	17 999 255
Sum egenkapital	7	27 461 494	18 033 449
Gjeld			
Langsiktig gjeld			
Utsatt skatt	3	10 971	9 429
Sum avsetninger for forpliktelser		10 971	9 429
Annen langsiktig gjeld			
Sum langsiktig gjeld		10 971	9 429
Kortsiktig gjeld			
Leverandørgjeld			18 875
Betalbar skatt	3	193 717	41 828
Utbytte	7	2 500 000	3 000 000
Sum kortsiktig gjeld		2 693 717	3 060 703
Sum gjeld		2 704 688	3 070 132
SUM EGENKAPITAL OG GJELD		30 166 182	21 103 581



Brønnøysundregistrene

ÅRSREGNSKAP FOR REGNSKAPSÅRET 2023 - GENERELL INFORMASJON

Journalnummer: 2024 549169

Enheten

Organisasjonsnummer: 988 975 702
Organisasjonsform: Aksjeselskap
Foretaksnavn: A & E INVEST AS
Forretningsadresse: Peter Østbyes gate 6
3014 DRAMMEN

Regnskapsår

Årsregnskapets periode: 01.01.2023 - 31.12.2023

Konsern

Morselskap i konsern: Nei

Regnskapsregler

Regler for små foretak benyttet: Ja
Benyttet ved utarbeidelsen av
årsregnskapet til selskapet: Regnskapslovens alminnelige regler

Årsregnskapet fastsatt av kompetent organ

Bekreftet av representant for selskapet: Kristin S. Toftdahl
Dato for fastsettelse av årsregnskapet: 21.05.2024

Grunnlag for avgivelse

År 2023: Årsregnskap er elektronisk innlevert.
År 2022: Tall er hentet fra elektronisk innlevert årsregnskap fra 2023.

Det er ikke krav til at årsregnskapet m.v. som sendes til Regnskapsregisteret er undertegnet. Kontrollen på at dette er utført ligger hos revisor/enhetens øverste organ. Sikkerheten ivaretas ved at innsender har rolle/rettighet for innsending av årsregnskapet via Altinn, og ved at det bekreftes at årsregnskapet er fastsatt av kompetent organ.

Brønnøysundregistrene, 01.07.2024



Organisasjonsnr: 988 975 702
A & E INVEST AS

RESULTATREGNSKAP

Beløp i: NOK	Note	2023	2022
RESULTATREGNSKAP			
Inntekter			
Driftsinntekter	1	16 514 254	1 428 571
Sum inntekter		16 514 254	1 428 571
Kostnader			
Annen driftskostnad	2	49 693	51 607
Sum kostnader		49 693	51 607
Driftsresultat		16 464 560	1 376 964
Finansinntekter og finanskostnader			
Annen renteinntekt		158 858	186 632
Sum finansinntekter		158 858	186 632
Verdireduksjon markedsbaserte omløpsmidler			150 945
Annen rentekostnad		115	52
Sum finanskostnader		115	150 997
Netto finans		158 743	35 635
Ordinært resultat før skattekostnad		16 623 304	1 412 599
Skattekostnad på resultat	3	195 259	39 135
Ordinært resultat etter skattekostnad		16 428 045	1 373 464
Årsresultat		16 428 045	1 373 464
Årsresultat etter minoritetsinteresser		16 428 045	1 373 464
Totalresultat		16 428 045	1 373 464
Overføringer og disponeringer			
Avsatt til annen egenkapital		16 428 045	1 373 464
Sum overføringer og disponeringer		16 428 045	1 373 464



Organisasjonsnr: 988 975 702
A & E INVEST AS

BALANSE

Beløp i: NOK	Note	2023	2022
BALANSE - EIENDELER			
Anleggsmidler			
Immaterielle eiendeler			
Utsatt skattefordel	3		
Finansielle anleggsmidler			
Investeringer i tilknyttet selskap	4	20 602	20 602
Sum finansielle anleggsmidler		20 602	20 602
Sum anleggsmidler		20 602	20 602
Omløpsmidler			
Varer			
Fordringer			
Andre kortsiktige fordringer	1	1 662 260	1 428 571
Sum fordringer		1 662 260	1 428 571
Investeringer			
Aksjer og andeler i foretak i samme konsern	5		
Markedsbaserte aksjer	5		
Markedsbaserte obligasjoner	5		
Andre markedsbaserte finansielle instrumenter	5		
Andre finansielle instrumenter	5	17 909 854	18 929 289
Sum investeringer		17 909 854	18 929 289
Bankinnskudd, kontanter og lignende			
Bankinnskudd, kontanter o. l.		10 573 466	725 120
Sum bankinnskudd, kontanter og lignende		10 573 466	725 120
Sum omløpsmidler		30 145 580	21 082 980
SUM EIENDELER		30 166 182	21 103 581

BALANSE - EGENKAPITAL OG GJELD

Egenkapital
Innskutt egenkapital



Aksjekapital	6	30 294	30 294
Overkurs		3 900	3 900
Sum innskutt egenkapital		34 194	34 194
Opptjent egenkapital			
Annen egenkapital		27 427 300	17 999 255
Sum opptjent egenkapital		27 427 300	17 999 255
Sum egenkapital	7	27 461 494	18 033 449
Gjeld			
Langsiktig gjeld			
Utsatt skatt	3	10 971	9 429
Sum avsetninger for forpliktelseser		10 971	9 429
Annen langsiktig gjeld			
Sum langsiktig gjeld		10 971	9 429
Kortsiktig gjeld			
Leverandørgjeld			18 875
Betalbar skatt	3	193 717	41 828
Utbytte	7	2 500 000	3 000 000
Sum kortsiktig gjeld		2 693 717	3 060 703
Sum gjeld		2 704 688	3 070 132
SUM EGENKAPITAL OG GJELD		30 166 182	21 103 581



Organisasjonsnr: 988 975 702
A & E INVEST AS

NOTEOPPLYSNINGER - SELSKAP - alle poster oppgitt i hele tall

Note

Antall årsverk i regnskapsåret
0.00

Sum Beløp

Balanseført verdi 31.12. Varige driftsmidler Immaterielle eiend.

Konsernregnskap

Morselskapet sitt navn

Forretningskontor for morselskapet

Begrunnelse for at datterselskap er utelatt fra konsolideringen

Samlet beløp - tilknyttet selskap Årets Fjorårets

Samlet beløp - foretak i samme konsern Årets Fjorårets

Samlet beløp - foretak i samme konsern Årets Fjorårets

Samlet beløp - felles kontrollert virksomhet Årets Fjorårets

Pantstillelse Beløp

Beholdning av egne aksjer Antall Pålydende Andel av aksjek.



A & E Invest AS

Årsregnskap 2023

Org.nr 988 975 702



A & E Invest AS

Resultatregnskap

Driftsinntekter og driftskostnader	Note	2023	2022
Driftsinntekter	1	<u>16 514 254</u>	<u>1 428 571</u>
Sum driftsinntekter		<u>16 514 254</u>	<u>1 428 571</u>
Annen driftskostnad	2	<u>49 693</u>	<u>51 607</u>
Sum driftskostnader		<u>49 693</u>	<u>51 607</u>
Driftsresultat		<u>16 464 560</u>	<u>1 376 964</u>
Finansinntekter og finanskostnader			
Annen renteinntekt		158 858	186 632
Verdireduksjon markedsbaserte omløpsmidler		0	150 945
Annen rentekostnad		<u>115</u>	<u>52</u>
Resultat av finansposter		<u>158 743</u>	<u>35 635</u>
Resultat før skattekostnad		16 623 304	1 412 599
Skattekostnad på resultat	3	<u>195 259</u>	<u>39 135</u>
Resultat		<u>16 428 045</u>	<u>1 373 464</u>
Årsresultat		<u>16 428 045</u>	<u>1 373 464</u>
Overføringer			
Avsatt til annen egenkapital		<u>16 428 045</u>	<u>1 373 464</u>
Sum overføringer		<u>16 428 045</u>	<u>1 373 464</u>



A & E Invest AS

Balance

Eiendeler	Note	2023	2022
Anleggsmidler			
Finansielle anleggsmidler			
Investeringer i tilknyttet selskap	4	<u>20 602</u>	<u>20 602</u>
Sum finansielle anleggsmidler		<u>20 602</u>	<u>20 602</u>
Sum anleggsmidler		<u>20 602</u>	<u>20 602</u>
Omløpsmidler			
Fordringer			
Andre kortsiktige fordringer	1	<u>1 662 260</u>	<u>1 428 571</u>
Sum fordringer		<u>1 662 260</u>	<u>1 428 571</u>
Investeringer			
Andre finansielle instrumenter	5	<u>17 909 854</u>	<u>18 929 289</u>
Sum investeringer		<u>17 909 854</u>	<u>18 929 289</u>
Bankinnskudd, kontanter o.l.		10 573 466	725 120
Sum omløpsmidler		<u>30 145 580</u>	<u>21 082 980</u>
Sum eiendeler		<u>30 166 182</u>	<u>21 103 581</u>



A & E Invest AS

Balanse

Egenkapital og gjeld	Note	2023	2022
Innskutt egenkapital			
Aksjekapital	6	30 294	30 294
Overkurs		3 900	3 900
Sum innskutt egenkapital		34 194	34 194
Opptjent egenkapital			
Annen egenkapital		27 427 300	17 999 255
Sum opptjent egenkapital		27 427 300	17 999 255
Sum egenkapital	7	27 461 494	18 033 449
Gjeld			
Avsetning for forpliktelser			
Utsatt skatt	3	10 971	9 429
Sum avsetning for forpliktelser		10 971	9 429
Kortsiktig gjeld			
Leverandørgjeld		0	18 875
Betalbar skatt	3	193 717	41 828
Utbytte	7	2 500 000	3 000 000
Sum kortsiktig gjeld		2 693 717	3 060 703
Sum gjeld		2 704 688	3 070 132
Sum egenkapital og gjeld		30 166 182	21 103 581

Drammen, 21.05.2024
Styret i A & E Invest AS

Egil H. Vedal
Styreleder

Anders Vedal
Styremedlem

Ole K. Vedal
Styremedlem



A & E Invest AS

Noter

Årsregnskapet er satt opp i samsvar med regnskapsloven av 1998 og god regnskapsskikk for små foretak.

Bruk av estimater

Utarbeidelse av regnskap i samsvar med regnskapsloven krever bruk av estimater. Videre krever anvendelse av selskapets regnskapsprinsipper at ledelsen må utøve skjønn. Områder som i stor grad inneholder slike skjønnsmessige vurderinger, høy grad av kompleksitet, eller områder hvor forutsetninger og estimater er vesentlige for årsregnskapet, er beskrevet i notene.

Driftsinntekter

Selskapet er et investeringselskap og driftsinntektene består av avkastning på investeringene, herunder finansielle plasseringer og utlån. Inntektene regnskapsføres med virkelig verdi av vederlaget på det tidspunkt inntekten er sikker, primært på beslutningstidspunktet. Dersom selskapet har tilstrekkelig innflytelse til å påvirke utbyttebeslutningene, kan utbytteutdelinger inntektsføres på avsetningstidspunktet.

Kostnader

Kostnader regnskapsføres som hovedregel i samme periode som tilhørende inntekt. Unntak fra sammenstillingsprinsippet er angitt der det er aktuelt.

Klassifisering av balanseposter

Eiendeler bestemt til varig eie eller bruk er klassifisert som anleggsmidler. Andre eiendeler er klassifisert som omløpsmidler. Fordringer klassifiseres som omløpsmidler hvis de skal tilbakebetales i løpet av ett år etter at de er oppstått. For gjeld er tilsvarende kriterier lagt til grunn. Første års avdrag på langsiktige fordringer og langsiktig gjeld klassifiseres ikke som omløpsmiddel og kortsiktig gjeld.

Generelt om vurdering av balanseposter

Omløpsmidler vurderes til det laveste av anskaffelseskost og virkelig verdi. Kortsiktig og langsiktig gjeld balanseføres til nominelt beløp på etableringstidspunktet. Anleggsmidler vurderes til anskaffelseskost, men nedskrives til virkelig verdi ved verdifall. Varige driftsmidler som har begrenset levetid avskrives planmessig over den forventede økonomiske levetiden.

Langsiktige aksjeinvesteringer

Langsiktige investeringer i aksjer er balanseført til anskaffelseskost. Investeringene blir nedskrevet til virkelig verdi dersom verdifallet ikke er forbigående. Utdelinger, gevinster/tap og verdiendringer inntektsføres som driftsinntekt.

Fordringer

Fordringer er oppført i balansen til pålydende etter fradrag for avsetning til forventet tap. Avsetning for tap gjøres på grunnlag av individuelle vurderinger av de enkelte fordringene.

Gjeld

Gjeld, med unntak for enkelte avsetninger for forpliktelser, balanseføres til nominelt gjeldsbeløp.

Skatter

Skattekostnaden sammenstilles med regnskapsmessig resultat før skatt. Skatt knyttet til egenkapitaltransaksjoner er

Side 5



ført mot egenkapitalen. Skattekostnaden består av betalbar skatt og endring i netto utsatt skatt. Utsatt skatt er beregnet på grunnlag av midlertidige forskjeller mellom regnskapsmessige og skattemessige verdier, samt eventuelt ligningsmessig underskudd til fremføring. Utsatt skatt og utsatt skattefordel er presentert netto i balansen. Netto utsatt skattefordel er ikke balanseført som følge av reglene for små foretak.

Note 1 Driftsinntekter

	2023	2022
Inntektsførte utbytter	15 233 689	1 428 571
Gevinst / tap ved salg av verdipapirer	14 569	0
Verdiendring på verdipapirer	959 198	0
Annen renteinntekt tilknyttet investeringer	306 797	0
Sum	16 514 254	1 428 571

Note 2 Lønnskostnader, antall ansatte, godtgjørelser m.v.

Selskapet har ingen ansatte, og det er ikke gitt honorarer til selskapets styre. Det er ikke gitt lån/sikkerhetsstillelse til styrets leder eller andre nærstående parter. Selskapet har ingen daglig leder.

	2023	2022
Godtgjørelse til revisor		
Revisjon	10 500	15 250
Andre tjenester	0	0
Sum godtgjørelse til revisor	10 500	15 250

Revisjonshonoraret er eks. merverdiavgift.

Note 3 Skatt

	2023	2022
Skattekostnaden fremkommer slik:		
Årets regnskapsmessige resultat før skatt	16 623 304	1 412 599
Permanente forskjeller	-15 735 762	-1 234 717
Endring i midlertidige forskjeller	-7 011	12 245
Årets skattegrunnlag	880 531	190 127
Betalbar skatt på årets resultat	193 717	41 828

Resultatført skatt på ordinært resultat:		
Betalbar skatt	193 717	41 828
Endring i utsatt skattefordel	1 542	-2 693
Skattekostnad ordinært resultat	195 259	39 135

	2023	2022	Endring
Oversikt midlertidige forskjeller pr 31.12			
Skattepliktig inntekt av mottatt utbytte	49 868	42 857	-7 011
Netto midlertidige forskjeller	49 868	42 857	-7 011
Grunnlag for beregning av utsatt skatt	49 868	42 857	-7 011
Utsatt skatt (22 %)	10 971	9 429	-1 542



Note 4 Aksjer i tilknyttede selskaper

	Forretnings- kontor	Stemme- / Eierandel i %	Årsresultat 2023	Egenkapital 2023	Balanseført verdi
Tilknyttede selskaper					
Vedal AS	Oslo	3,92 %	107 447 105	216 165 284	20 602
Sum					20 602

Årsresultat og egenkapital vises for konsernregnskapet til Vedal AS.

Note 5 Finansielle instrumenter til markedsverdi

	Anskaffelseskost	Urealisert verdiendring	Markedsverdi/ balanseført verdi
Markedsbaserte fond			
Nordea Plan Konservativ NO	16 700 000	1 209 854	17 909 854
Sum	16 700 000	1 209 854	17 909 854

Verdipapiret har noterte kurser som verdipapirene omsettes for. I verdsettelsen er disse kursene lagt til grunn. Selskapet har resultatført kr 1 280 565 knyttet til finansielle instrumenter i løpet av året.

Note 6 Aksjekapital og aksjonærinformasjon

Aksjekapitalen på kr 30 294 består av 99 aksjer à kr 306. Det er én aksjeklasse og alle aksjer har lik stemmerett. Samtlige aksjer eies av styrets leder, Egil H. Vedal.



Note 7 Egenkapital

	Aksjekapital	Overkurs	Annen egenkapital	Sum egenkapital
Egenkapital pr. 01.01.2023	30 294	3 900	17 999 255	18 033 449
Utdelt/avsatt tilleggsutbytte	0	0	-7 000 000	-7 000 000
Årets resultat	0	0	16 428 045	16 428 045
Egenkapital pr. 31.12.2023	30 294	3 900	27 427 300	27 461 494

Selskapet har 19.mai 2023, 29. juni 2023 og 12. august 2023 besluttet å dele ut henholdsvis kr 2 500 000, kr 1 000 000 og kr 1 000 000 i tilleggsutbytte basert på årsregnskapet for 2022. Selskapet har videre den 2. februar 2024 og 22. april 2024 besluttet å dele ut ytterligere henholdsvis kr 1 500 000 og kr 1 000 000 i avsatt tilleggsutbytte basert på årsregnskapet for 2022.



UNIC REVISJON AS
Statsautoriserte revisorer

Unic Revisjon AS

Medlem av Den norske Revisorforening
Akersgata 32, 0180 Oslo

post@unicrevisjon.no
www.unicrevisjon.no

Foretaksregisteret: 999 327 885 MVA

Til Generalforsamlingen i A & E Invest AS

Uavhengig revisors beretning

Konklusjon

Vi har revidert årsregnskapet for A & E Invest AS som viser et overskudd på kr 16 428 045. Årsregnskapet består av balanse per 31. desember 2023, resultatregnskap for regnskapsåret avsluttet per denne datoen og noter til årsregnskapet, herunder et sammendrag av viktige regnskapsprinsipper.

Etter vår mening

- oppfyller årsregnskapet gjeldende lovkrav, og
- gir årsregnskapet et rettviseende bilde av selskapets finansielle stilling per 31. desember 2022 og av dets resultater for regnskapsåret avsluttet per denne datoen i samsvar med regnskapslovens regler og god regnskapsskikk i Norge.

Grunnlag for konklusjonen

Vi har gjennomført revisjonen i samsvar med International Standards on Auditing (ISA-ene). Våre oppgaver og plikter i henhold til disse standardene er beskrevet nedenfor under "Revisors oppgaver og plikter ved revisjonen av årsregnskapet". Vi er uavhengige av selskapet i samsvar med kravene i relevante lover og forskrifter i Norge og International Code of Ethics for Professional Accountants (inkludert internasjonale uavhengighetsstandarder) utstedt av International Ethics Standards Board for Accountants (IESBA-reglene), og vi har overholdt våre øvrige etiske forpliktelser i samsvar med disse kravene. Innhentet revisjonsbevis er etter vår vurdering tilstrekkelig og hensiktsmessig som grunnlag for vår konklusjon.

Ledelsens ansvar for årsregnskapet

Styret (ledelsen) er ansvarlig for å utarbeide årsregnskapet og for at det gir et rettviseende bilde i samsvar med regnskapslovens regler og god regnskapsskikk i Norge. Ledelsen er også ansvarlig for slik intern kontroll som den finner nødvendig for å kunne utarbeide et årsregnskap som ikke inneholder vesentlig feilinformasjon, verken som følge av misligheter eller utilsiktede feil.

Ved utarbeidelsen av årsregnskapet må ledelsen ta standpunkt til selskapets evne til fortsatt drift og opplyse om forhold av betydning for fortsatt drift. Forutsetningen om fortsatt drift skal legges til grunn for årsregnskapet så lenge det ikke er sannsynlig at virksomheten vil bli avviklet.



UNIC REVISJON AS
Statsautoriserte revisorer

Revisors oppgaver og plikter ved revisjonen av årsregnskapet

Vårt mål er å oppnå betryggende sikkerhet for at årsregnskapet som helhet ikke inneholder vesentlig feilinformasjon, verken som følge av misligheter eller utilsiktede feil, og å avgi en revisjonsberetning som inneholder vår konklusjon. Betryggende sikkerhet er en høy grad av sikkerhet, men ingen garanti for at en revisjon utført i samsvar med ISA-ene, alltid vil avdekke vesentlig feilinformasjon. Feilinformasjon kan oppstå som følge av misligheter eller utilsiktede feil. Feilinformasjon er å anse som vesentlig dersom den enkeltvis eller samlet med rimelighet kan forventes å påvirke de økonomiske beslutningene som brukerne foretar på grunnlag av årsregnskapet.

For videre beskrivelse av revisors oppgaver og plikter vises det til:
<https://revisorforeningen.no/revisjonsberetninger>

Oslo, 21. mai 2024
Unic Revisjon AS

Herman Olav Grøv
statsautorisert revisor



A & E Invest AS

Årsregnskap 2023

Org.nr 988 975 702



A & E Invest AS

Resultatregnskap

Driftsinntekter og driftskostnader	Note	2023	2022
Driftsinntekter	1	<u>16 514 254</u>	<u>1 428 571</u>
Sum driftsinntekter		<u>16 514 254</u>	<u>1 428 571</u>
Annen driftskostnad	2	<u>49 693</u>	<u>51 607</u>
Sum driftskostnader		<u>49 693</u>	<u>51 607</u>
Driftsresultat		<u>16 464 560</u>	<u>1 376 964</u>
Finansinntekter og finanskostnader			
Annen renteinntekt		158 858	186 632
Verdireduksjon markedsbaserte omløpsmidler		0	150 945
Annen rentekostnad		<u>115</u>	<u>52</u>
Resultat av finansposter		<u>158 743</u>	<u>35 635</u>
Resultat før skattekostnad		16 623 304	1 412 599
Skattekostnad på resultat	3	<u>195 259</u>	<u>39 135</u>
Resultat		<u>16 428 045</u>	<u>1 373 464</u>
Årsresultat		<u>16 428 045</u>	<u>1 373 464</u>
Overføringer			
Avsatt til annen egenkapital		<u>16 428 045</u>	<u>1 373 464</u>
Sum overføringer		<u>16 428 045</u>	<u>1 373 464</u>



A & E Invest AS


Balanse


Eiendeler	Note	2023	2022
Anleggsmidler			
Finansielle anleggsmidler			
Investeringer i tilknyttet selskap	4	<u>20 602</u>	<u>20 602</u>
Sum finansielle anleggsmidler		<u>20 602</u>	<u>20 602</u>
Sum anleggsmidler		<u>20 602</u>	<u>20 602</u>
Omløpsmidler			
Fordringer			
Andre kortsiktige fordringer	1	<u>1 662 260</u>	<u>1 428 571</u>
Sum fordringer		<u>1 662 260</u>	<u>1 428 571</u>
Investeringer			
Andre finansielle instrumenter	5	<u>17 909 854</u>	<u>18 929 289</u>
Sum investeringer		<u>17 909 854</u>	<u>18 929 289</u>
Bankinnskudd, kontanter o.l.		10 573 466	725 120
Sum omløpsmidler		<u>30 145 580</u>	<u>21 082 980</u>
Sum eiendeler		<u>30 166 182</u>	<u>21 103 581</u>


**A & E Invest AS**

Balanse

Egenkapital og gjeld	Note	2023	2022
Innskutt egenkapital			
Aksjekapital	6	30 294	30 294
Overkurs		3 900	3 900
Sum innskutt egenkapital		34 194	34 194
Opptjent egenkapital			
Annen egenkapital		27 427 300	17 999 255
Sum opptjent egenkapital		27 427 300	17 999 255
Sum egenkapital	7	27 461 494	18 033 449
Gjeld			
Avsetning for forpliktelser			
Utsatt skatt	3	10 971	9 429
Sum avsetning for forpliktelser		10 971	9 429
Kortsiktig gjeld			
Leverandørgjeld		0	18 875
Betalbar skatt	3	193 717	41 828
Utbytte	7	2 500 000	3 000 000
Sum kortsiktig gjeld		2 693 717	3 060 703
Sum gjeld		2 704 688	3 070 132
Sum egenkapital og gjeld		30 166 182	21 103 581


Egil H. Vedal
Styreleder

Drammen, 21.05.2024
Styret i A & E Invest AS

Anders Vedal
Styremedlem


Ole K. Vedal
Styremedlem



A & E Invest AS

Noter

Årsregnskapet er satt opp i samsvar med regnskapsloven av 1998 og god regnskapsskikk for små foretak.

Bruk av estimater

Utarbeidelse av regnskap i samsvar med regnskapsloven krever bruk av estimater. Videre krever anvendelse av selskapets regnskapsprinsipper at ledelsen må utøve skjønn. Områder som i stor grad inneholder slike skjønsmessige vurderinger, høy grad av kompleksitet, eller områder hvor forutsetninger og estimater er vesentlige for årsregnskapet, er beskrevet i notene.

Driftsinntekter

Selskapet er et investeringsselskap og driftsinntektene består av avkastning på investeringene, herunder finansielle plasseringer og utlån. Inntektene regnskapsføres med virkelig verdi av vederlaget på det tidspunkt inntekten er sikker, primært på beslutningstidspunktet. Dersom selskapet har tilstrekkelig innflytelse til å påvirke utbyttebeslutningene, kan utbytteutdelinger inntektsføres på avsetningstidspunktet.

Kostnader

Kostnader regnskapsføres som hovedregel i samme periode som tilhørende inntekt. Unntak fra sammenstillingsprinsippet er angitt der det er aktuelt.

Klassifisering av balanseposter

Eiendeler bestemt til varig eie eller bruk er klassifisert som anleggsmidler. Andre eiendeler er klassifisert som omløpsmidler. Fordringer klassifiseres som omløpsmidler hvis de skal tilbakebetales i løpet av ett år etter at de er oppstått. For gjeld er tilsvarende kriterier lagt til grunn. Første års avdrag på langsiktige fordringer og langsiktig gjeld klassifiseres ikke som omløpsmiddel og kortsiktig gjeld.

Generelt om vurdering av balanseposter

Omløpsmidler vurderes til det laveste av anskaffelseskost og virkelig verdi. Kortsiktig og langsiktig gjeld balanseføres til nominelt beløp på etableringstidspunktet. Anleggsmidler vurderes til anskaffelseskost, men nedskrives til virkelig verdi ved verdifall. Varige driftsmidler som har begrenset levetid avskrives planmessig over den forventede økonomiske levetiden.

Langsiktige aksjeinvesteringer

Langsiktige investeringer i aksjer er balanseført til anskaffelseskost. Investeringene blir nedskrevet til virkelig verdi dersom verdifallet ikke er forbigående. Utdelinger, gevinster/tap og verdiendringer inntektsføres som driftsinntekt.

Fordringer

Fordringer er oppført i balansen til pålydende etter fradrag for avsetning til forventet tap. Avsetning for tap gjøres på grunnlag av individuelle vurderinger av de enkelte fordringene.

Gjeld

Gjeld, med unntak for enkelte avsetninger for forpliktelser, balanseføres til nominelt gjeldsbeløp.

Skatter

Skattekostnaden sammenstilles med regnskapsmessig resultat før skatt. Skatt knyttet til egenkapitaltransaksjoner er



ført mot egenkapitalen. Skattekostnaden består av betalbar skatt og endring i netto utsatt skatt. Utsatt skatt er beregnet på grunnlag av midlertidige forskjeller mellom regnskapsmessige og skattemessige verdier, samt eventuelt ligningsmessig underskudd til fremføring. Utsatt skatt og utsatt skattefordel er presentert netto i balansen. Netto utsatt skattefordel er ikke balanseført som følge av reglene for små foretak.

Note 1 Driftsinntekter

	2023	2022
Inntektsførte utbytter	15 233 689	1 428 571
Gevinst / tap ved salg av verdipapirer	14 569	0
Verdiendring på verdipapirer	959 198	0
Annen renteinntekt tilknyttet investeringer	306 797	0
Sum	16 514 254	1 428 571

Note 2 Lønnskostnader, antall ansatte, godtgjørelser m.v.

Selskapet har ingen ansatte, og det er ikke gitt honorarer til selskapets styre. Det er ikke gitt lån/sikkerhetsstillelse til styrets leder eller andre nærstående parter. Selskapet har ingen daglig leder.

	2023	2022
Godtgjørelse til revisor		
Revisjon	10 500	15 250
Andre tjenester	0	0
Sum godtgjørelse til revisor	10 500	15 250

Revisjonshonoraret er eks. merverdiavgift.

Note 3 Skatt

Skattekostnaden fremkommer slik:	2023	2022
Årets regnskapsmessige resultat før skatt	16 623 304	1 412 599
Permanente forskjeller	-15 735 762	-1 234 717
Endring i midlertidige forskjeller	-7 011	12 245
Årets skattegrunnlag	880 531	190 127
Betalbar skatt på årets resultat	193 717	41 828

Resultatført skatt på ordinært resultat:		
Betalbar skatt	193 717	41 828
Endring i utsatt skattefordel	1 542	-2 693
Skattekostnad ordinært resultat	195 259	39 135

Oversikt midlertidige forskjeller pr 31.12	2023	2022	Endring
Skattepliktig inntekt av mottatt utbytte	49 868	42 857	-7 011
Netto midlertidige forskjeller	49 868	42 857	-7 011
Grunnlag for beregning av utsatt skatt	49 868	42 857	-7 011
Utsatt skatt (22 %)	10 971	9 429	-1 542



Note 4 Aksjer i tilknyttede selskaper

	Forretnings- kontor	Stemme- / Eierandel i %	Årsresultat 2023	Egenkapital 2023	Balanseført verdi
Tilknyttede selskaper					
Vedal AS	Oslo	1,98 %	107 447 105	216 165 284	20 602
Sum					20 602

Årsresultat og egenkapital vises for konsernregnskapet til Vedal AS.

Note 5 Finansielle instrumenter til markedsverdi

	Anskaffelseskost	Urealisert verdiendring	Markedsverdi/ balanseført verdi
Markedsbaserte fond			
Nordea Plan Konservativ NO	16 700 000	1 209 854	17 909 854
Sum	16 700 000	1 209 854	17 909 854

Verdipapiret har noterte kurser som verdipapirene omsettes for. I verdsettelsen er disse kursene lagt til grunn. Selskapet har resultatført kr 1 280 565 knyttet til finansielle instrumenter i løpet av året.

Note 6 Aksjekapital og aksjonærinformasjon

Aksjekapitalen på kr 30 294 består av 99 aksjer à kr 306. Det er én aksjeklasse og alle aksjer har lik stemmerett. Samtlige aksjer eies av styrets leder, Egil H. Vedal.



Note 7 Egenkapital

	Aksjekapital	Overkurs	Annen egenkapital	Sum egenkapital
Egenkapital pr. 01.01.2023	30 294	3 900	17 999 255	18 033 449
Utdelt/avsatt tilleggsutbytte	0	0	-7 000 000	-7 000 000
Årets resultat	0	0	16 428 045	16 428 045
Egenkapital pr. 31.12.2023	30 294	3 900	27 427 300	27 461 494

Selskapet har 19.mai 2023, 29. juni 2023 og 12. august 2023 besluttet å dele ut henholdsvis kr 2 500 000, kr 1 000 000 og kr 1 000 000 i tilleggsutbytte basert på årsregnskapet for 2022. Selskapet har videre den 2. februar 2024 og 22. april 2024 besluttet å dele ut ytterligere henholdsvis kr 1 500 000 og kr 1 000 000 i avsatt tilleggsutbytte basert på årsregnskapet for 2022.