



ÅRSREGNSKAPET FOR REGNSKAPSÅRET 2020 - GENERELL INFORMASJON

Enheten

Organisasjonsnummer: 922 675 465
Organisasjonsform: Aksjeselskap
Foretaksnavn: RYMO INVEST AS
Forretningsadresse: c/o Dan Peter Rye Moen
Kleivane 19
6856 SOGNDAL

Regnskapsår

Årsregnskapets periode: 01.01.2020 - 31.12.2020

Konsern

Morselskap i konsern: Nei

Regnskapsregler

Regler for små foretak benyttet: Ja
Benyttet ved utarbeidelsen av årsregnskapet til selskapet: Regnskapslovens alminnelige regler

Årsregnskapet fastsatt av kompetent organ

Bekreftet av representant for selskapet: Dan Peter Rye Moen
Dato for fastsettelse av årsregnskapet: 28.05.2021

Grunnlag for avgivelse

År 2020: Årsregnskapet er elektronisk innlevert
År 2019: Tall er hentet fra elektronisk innlevert årsregnskap fra 2020

Det er ikke krav til at årsregnskapet m.v. som sendes til Regnskapsregisteret er undertegnet. Kontrollen på at dette er utført ligger hos revisor/enhetens øverste organ. Sikkerheten ivaretas ved at innsender har rolle/rettighet for innsending av årsregnskapet via Altinn, og ved at det bekreftes at årsregnskapet er fastsatt av kompetent organ.

Brønnøysundregistrene, 31.05.2022



Resultatregnskap

| Beløp i: NOK | Note | 2020 | 2019 |
|---|------|---------------|---------------|
| RESULTATREKNESKAP | | | |
| Kostnader | | | |
| Lønskostnad | 5 | | |
| Annan driftskostnad | 5 | 7 507 | 5 581 |
| Sum kostnader | | 7 507 | 5 581 |
| Driftsresultat | | -7 507 | -5 581 |
| Finansinntekter og finanskostnader | | | |
| Anna renteinntekt | | 2 | 6 |
| Anna finansinntekt | 3 | | |
| Sum finansinntekter | | 2 | 6 |
| Annan finanskostnad | 3 | | |
| Netto finans | | 2 | 6 |
| Ordinært resultat før skattekostnad | 4 | -7 505 | -5 574 |
| Ordinært resultat etter skattekostnad | | -7 505 | -5 574 |
| Årsresultat | 1 | -7 505 | -5 574 |
| Årsresultat etter minoritetsinteresser | | -7 505 | -5 574 |
| Totalresultat | | -7 505 | -5 574 |
| Overføringer og disponeringar | | | |
| Udekt tap | | -7 505 | -5 574 |
| Sum overføringer og disponeringar | | -7 505 | -5 574 |



Balanse

| Beløp i: NOK | Note | 2020 | 2019 |
|--|------|----------------|---------------|
| BALANSE - EIGEDELAR | | | |
| Anleggsmiddel | | | |
| Immaterielle egedelar | | | |
| Utsett skattefordel | 4 | | |
| Finansielle anleggsmiddel | | | |
| Investeringer i aksjer og andeler | 3 | 110 833 | 90 000 |
| Sum finansielle anleggsmiddel | | 110 833 | 90 000 |
| Sum anleggsmiddel | | 110 833 | 90 000 |
| Omløpsmiddel | | | |
| Varer | | | |
| Investeringar | | | |
| Aksjar og partar i føretak i same konsern | 3 | | |
| Marknadsbaserte aksjar | 3 | | |
| Markedsbaserte obligasjoner | 3 | | |
| Andre marknadsbaserte finansielle instrument | 3 | | |
| Bankinnskott, kontantar og liknande | | | |
| Bankinnskudd, kontanter o.l. | | 9 087 | 7 426 |
| Sum bankinnskott, kontantar og liknande | | 9 087 | 7 426 |
| Sum omløpsmiddel | | 9 087 | 7 426 |
| SUM EIGEDELAR | | 119 920 | 97 426 |
| BALANSE - EIGENKAPITAL OG GJELD | | | |
| Eigenkapital | | | |
| Innskoten eigenkapital | | | |
| Aksjekapital | 2 | 88 000 | 88 000 |
| Behaldning av egne aksjar | 2 | | |
| Sum innskoten eigenkapital | | 88 000 | 88 000 |



Balanse

| Beløp i: NOK | Note | 2020 | 2019 |
|----------------------------------|------|----------------|---------------|
| Opptent egenkapital | | | |
| Annen egenkapital | | -13 080 | -5 574 |
| Sum opptent egenkapital | | -13 080 | -5 574 |
| Sum egenkapital | 1 | 74 920 | 82 426 |
| Gjeld | | | |
| Langsiktig gjeld | | | |
| Utsett skatt | 4 | | |
| Anna langsiktig gjeld | | | |
| Øvrig langsiktig gjeld | | 45 000 | 15 000 |
| Sum anna langsiktig gjeld | | 45 000 | 15 000 |
| Sum langsiktig gjeld | | 45 000 | 15 000 |
| Betalbar skatt | 4 | | |
| Sum gjeld | | 45 000 | 15 000 |
| SUM EIGENKAPITAL OG GJELD | | 119 920 | 97 426 |



Brønnøysundregistrene

ÅRSREGNSKAP FOR REGNSKAPSÅRET 2020 - GENERELL INFORMASJON

Journalnummer: 2021 431228

Enheten

Organisasjonsnummer: 922 675 465
Organisasjonsform: Aksjeselskap
Foretaksnavn: RYMO INVEST AS
Forretningsadresse: c/o Dan Peter Rye Moen
Kleivane 19
6856 SOGNDAL

Regnskapsår

Årsregnskapets periode: 01.01.2020 - 31.12.2020

Konsern

Morselskap i konsern: Nei

Regnskapsregler

Regler for små foretak benyttet: Ja
Benyttet ved utarbeidelsen av
årsregnskapet til selskapet: Regnskapslovens alminnelige regler

Årsregnskapet fastsatt av kompetent organ

Bekreftet av representant for selskapet: Dan Peter Rye Moen
Dato for fastsettelse av årsregnskapet: 28.05.2021

Revisjon

Selskapet har besluttet at årsregnskapet
ikke skal revideres: Ja
Årsregnskapet er utarbeidet av ekstern
autorisert regnskapsfører: Ja
Ekstern autorisert regnskapsfører har i
løpet av regnskapsåret bistått ved den
løpende regnskapsføringen eller utført
andre tjenester for selskapet enn å
utarbeide årsregnskapet: Ja

Grunnlag for avgivelse

År 2020: Årsregnskap er elektronisk innlevert.
År 2019: Tall er hentet fra elektronisk innlevert årsregnskap fra 2020.

Det er ikke krav til at årsregnskapet m.v. som sendes til Regnskapsregisteret er undertegnet. Kontrollen på at dette er utført ligger hos revisor/enhetens øverste organ. Sikkerheten ivaretas ved at innsender har rolle/rettighet for innsending av årsregnskapet via Altinn, og ved at det bekreftes at årsregnskapet er fastsatt av kompetent organ.

Brønnøysundregistrene, 16.06.2021

Brønnøysundregistrene
Postadresse: Postboks 900, 8910 Brønnøysund
Telefon: 75 00 75 00
E-post: firmapost@brreg.no Internett: www.brreg.no
Organisasjonsnummer: 974 760 673



Organisasjonsnr: 922 675 465
RYMO INVEST AS

RESULTATREGNSKAP

| Beløp i: NOK | Note | 2020 | 2019 |
|---|-------------|---------------|---------------|
| RESULTATREKNESKAP | | | |
| Kostnader | | | |
| Lønskostnad | 5 | | |
| Annan driftskostnad | 5 | 7 507 | 5 581 |
| Sum kostnader | | 7 507 | 5 581 |
| Driftsresultat | | -7 507 | -5 581 |
| Finansinntekter og finanskostnader | | | |
| Anna renteinntekt | | 2 | 6 |
| Anna finansinntekt | 3 | | |
| Sum finansinntekter | | 2 | 6 |
| Annan finanskostnad | 3 | | |
| Netto finans | | 2 | 6 |
| Ordinært resultat før skattekostnad | 4 | -7 505 | -5 574 |
| Ordinært resultat etter skattekostnad | | -7 505 | -5 574 |
| Årsresultat | 1 | -7 505 | -5 574 |
| Årsresultat etter minoritetsinteresser | | -7 505 | -5 574 |
| Totalresultat | | -7 505 | -5 574 |
| Overføringer og disponeringar | | | |
| Udekt tap | | -7 505 | -5 574 |
| Sum overføringer og disponeringar | | -7 505 | -5 574 |



Organisasjonsnr: 922 675 465
RYMO INVEST AS

BALANSE

| Beløp i: NOK | Note | 2020 | 2019 |
|--|------|----------------|---------------|
| BALANSE - EIGEDELAR | | | |
| Anleggsmiddel | | | |
| Immaterielle egedelar | | | |
| Utsett skattefordel | 4 | | |
| Finansielle anleggsmiddel | | | |
| Investeringer i aksjer og andeler | 3 | 110 833 | 90 000 |
| Sum finansielle anleggsmiddel | | 110 833 | 90 000 |
| Sum anleggsmiddel | | 110 833 | 90 000 |
| Omløpsmiddel | | | |
| Varer | | | |
| Investeringar | | | |
| Aksjar og partar i foretak i same konsern | 3 | | |
| Marknadsbaserte aksjar | 3 | | |
| Markedsbaserte obligasjoner | 3 | | |
| Andre marknadsbaserte finansielle instrument | 3 | | |
| Bankinnskott, kontantar og liknande | | | |
| Bankinnskudd, kontanter o. l. | | 9 087 | 7 426 |
| Sum bankinnskott, kontantar og liknande | | 9 087 | 7 426 |
| Sum omløpsmiddel | | 9 087 | 7 426 |
| SUM EIGEDELAR | | 119 920 | 97 426 |
| BALANSE - EIGENKAPITAL OG GJELD | | | |
| Eigenkapital | | | |
| Innskoten eigenkapital | | | |
| Aksjekapital | 2 | 88 000 | 88 000 |
| Behaldning av egne aksjar | 2 | | |
| Sum innskoten eigenkapital | | 88 000 | 88 000 |
| Opptent eigenkapital | | | |
| Annen egenkapital | | -13 080 | -5 574 |
| Sum opptent eigenkapital | | -13 080 | -5 574 |



| | | | |
|----------------------------------|---|----------------|---------------|
| Sum egenkapital | 1 | 74 920 | 82 426 |
| Gjeld | | | |
| Langsiktig gjeld | | | |
| Utsett skatt | 4 | | |
| Anna langsiktig gjeld | | | |
| Øvrig langsiktig gjeld | | 45 000 | 15 000 |
| Sum anna langsiktig gjeld | | 45 000 | 15 000 |
| Sum langsiktig gjeld | | 45 000 | 15 000 |
| Betalbar skatt | 4 | | |
| Sum gjeld | | 45 000 | 15 000 |
| SUM EIGENKAPITAL OG GJELD | | 119 920 | 97 426 |



Organisasjonsnr: 922 675 465
RYMO INVEST AS

NOTEOPPLYSNINGER - SELSKAP - alle poster oppgitt i hele tall

Note

Tal på aksjar og aksjeeigarar

| <u>Aksjeklasse</u> | <u>Ant. aksjar</u> | <u>Pålydande</u> | <u>Bokført verdi</u> |
|--------------------|--------------------|------------------|----------------------|
| Ordinære aksjer | 88.00 | 1000.00 | 88000.00 |

| <u>Aksjeeigare - fritekst</u> | <u>Antall</u> | <u>Eigarpart</u> | <u>Aksjeklasse</u> |
|-------------------------------|---------------|------------------|--------------------|
| Dan Peter Rye Moen | 88.00 | 100.00% | Ordinære aksjer |

| <u>Sum</u> | <u>Sum antall</u> | <u>Sum eigarpart</u> |
|------------|-------------------|----------------------|
| | 88.00 | 100.00% |

Note

Ytingar til leiande personer

Er det gitt ytingar til leiande person: Nei

Ytingar til dagleg leiar

| <u>Ytingar</u> | <u>Lønn</u> | <u>Pensj.plikt</u> | <u>Andre godtgj.</u> |
|----------------|-------------|--------------------|----------------------|
|----------------|-------------|--------------------|----------------------|

Note

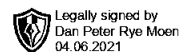
Antall årsverk i regnskapsåret

Verksemda har hatt følgjende tal på årsverk:
0.00

Note

Lån og sikkerheitsstilling til leiande personar

Er det gitt lån eller sikkerheitsstilling til leiande personar: Nei



Årsrekneskap 2020

Rymo Invest AS

Resultatrekneskap
Balanse
Notar til rekneskapen

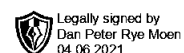
Org.nr.: 922 675 465



RESULTATREKNESKAP

RYMO INVEST AS

| DRIFTSINNEKTER OG DRIFTSKOSTNADER | Note | 2020 | 2019 |
|--|----------|---------------|---------------|
| Annan driftskostnad | 5 | 7 507 | 5 581 |
| Sum driftskostnader | | 7 507 | 5 581 |
| Driftsresultat | | -7 507 | -5 581 |
| FINANSINNEKTER OG FINANSKOSTNADER | | | |
| Anna renteinntekt | | 2 | 6 |
| Resultat av finansposter | | 2 | 6 |
| Ordinært resultat før skattekostnad | 4 | -7 505 | -5 574 |
| Ordinært resultat | | -7 505 | -5 574 |
| Årsresultat | 1 | -7 505 | -5 574 |
| OVERFØRING | | | |
| Overført til udekt tap | | 7 505 | 5 574 |
| Sum overføringer | | -7 505 | -5 574 |



BALANSE

RYMO INVEST AS

| EIENDELER | Note | 2020 | 2019 |
|--------------------------------------|------|----------------|---------------|
| ANLEGGSMIDLER | | | |
| IMMATERIELLE EIENDELER | | | |
| VARIGE DRIFTSMIDLER | | | |
| FINANSIELLE ANLEGGSMIDLER | | | |
| Investeringer i aksjer og andeler | 3 | 110 833 | 90 000 |
| Sum finansielle anleggsmidler | | 110 833 | 90 000 |
| Sum anleggsmidler | | 110 833 | 90 000 |
| OMLØPSMIDLER | | | |
| FORDRINGER | | | |
| INVESTERINGER | | | |
| Bankinnskudd, kontanter o.l. | | 9 087 | 7 426 |
| Sum omløpsmidler | | 9 087 | 7 426 |
| Sum eiendeler | | 119 920 | 97 426 |



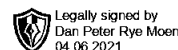
BALANSE

RYMO INVEST AS

| EGENKAPITAL OG GJELD | Note | 2020 | 2019 |
|------------------------------------|----------|----------------|---------------|
| EGENKAPITAL | | | |
| INNSKUTT EGENKAPITAL | | | |
| Aksjekapital | 2 | 88 000 | 88 000 |
| Sum innskutt egenkapital | | 88 000 | 88 000 |
| OPPTJENT EGENKAPITAL | | | |
| Annen egenkapital | | -13 080 | -5 574 |
| Sum opptjent egenkapital | | -13 080 | -5 574 |
| Sum egenkapital | 1 | 74 920 | 82 426 |
| GJELD | | | |
| AVSETNING FOR FORPLIKTELSER | | | |
| ANNEN LANGSIKTIG GJELD | | | |
| Øvrig langsiktig gjeld | | 45 000 | 15 000 |
| Sum annen langsiktig gjeld | | 45 000 | 15 000 |
| KORTSIKTIG GJELD | | | |
| Sum gjeld | | 45 000 | 15 000 |
| Sum egenkapital og gjeld | | 119 920 | 97 426 |

Sogndal, 28.05.2021
Styret i Rymo Invest AS

Dan Peter Rye Moen
styreleder/daglig leder



Rekneskapsprinsipp

Årsrekneskapen er sett opp i samsvar med rekneskapslova og NRS 8, God regnskapsskikk for små foretak.

SKATT

Skattekostnaden i resultatrekneskapen omfatter både den betalbare skatten i perioden og endring i utsett skatt. Utsett skatt er rekna ut med aktuell sats på grunnlag av dei mellombelse skilnadene mellom rekneskaps- og skatteverdiane, og underskotet ved utgangen av rekneskapsåret som kan framførast i likninga. Skatteaukande og skattereduserande mellombelse skilnader som reverserer eller kan reverserast i den same perioden, er utlikna og nettoførte.

KLASSIFISERING OG VURDERING AV OMLØPSMIDLAR

Omløpsmidlar og kortsiktig gjeld omfatter normalt postar som forfell til betaling seinast eitt år etter balansedagen, og postar som gjeld varekrinsløpet. Omløpsmidlar blir vurderte til lågaste verdi av innkjøpskostnad og verkeleg verdi.

VURDERING AV VERDIPAPIR

Investering i verdipapir vert vurdert til innkjøpskostnad, med mindre nedskriving er nødvendig. Det vert gjort nedskriving til verkeleg verdi når verdifall skriv seg frå årsaker som ikkje kan ventast å vere forbigående, og når ein må rekne det som nødvendig etter god rekneskapsskikk.

Note 1 Eigenkapital

| | Aksjekapital | Annan Innskutt eigenkapital | Annan eigenkapital | Sum eigenkapital |
|-----------------------|---------------|-----------------------------|--------------------|------------------|
| Per. 31.12.2019 | 88 000 | 0 | -5 574 | 82 426 |
| Per 01.01.2020 | 88 000 | 0 | -5 574 | 82 426 |
| Årets resultat | | | -7 505 | -7 505 |
| Per 31.12.2020 | 88 000 | 0 | -13 080 | 74 920 |

Note 2 Aksjonærar

AKSJEKAPITALEN I RYMO INVEST AS PR. 31.12 ER SETT SAMAN AV:

| | Antal | Pålydande | Bokført |
|-----------------|-----------|-----------|---------------|
| Ordinære aksjar | 88 | 1 000,0 | 88 000 |
| Sum | 88 | | 88 000 |

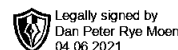
EIGARSTRUKTUR

Dei største aksjonærarane i % pr. 31.12 var:

| | Ordinære | Eigarandel | Stemmedel |
|--------------------|----------|------------|-----------|
| Dan Peter Rye Moen | 88 | 100,0 | 100,0 |

AKSJAR OG OPSJONAR EIGD AV MEDLEM I STYRET OG DAGLEG LEIAR:

| Namn | Verv | Ordinære |
|----------------------------|-------------------------|-----------|
| Dan Peter Rye Moen | styreleiar/dagleg leiar | 88 |
| Totalt antal aksjar | | 88 |



Note 3 Verdipapirer

| | Eigar- andel | Innkjøps kost | Balanseført verdi |
|----------------|-----------------|------------------|----------------------|
| Rocketfarm AS | | 90 000 | 90 000 |
| Rockethouse AS | | 20 833 | 20 833 |
| Sum | | 110 833 | 110 833 |

Note 4 Skatt

| Skattekostnad dette året | 2020 | 2019 |
|--|---------------|---------------|
| Resultatført skatt på ordinært resultat: | | |
| Skatt som skal betalast | 0 | 0 |
| Endring i utsett skattefordel | 0 | 0 |
| Skattekostnad ordinært resultat | 0 | 0 |
| Skattepliktig inntekt: | | |
| Ordinært resultat før skatt | -7 505 | -5 574 |
| Permanente skilnader | 0 | 0 |
| Skattepliktig inntekt | -7 505 | -5 574 |
| Skatt i balansen som skal betalast: | | |
| Skatt på resultatet dette året som skal betalast | 0 | 0 |
| Sum skatt i balansen som skal betalast | 0 | 0 |

Skatteeffekten av mellombelse skilnader og underskott til framføring som har gjeve opphav til utsett skatt og utsette skattefordelar, spesifisert på typar av mellombelse skilnader

| | 2020 | 2019 | Endring |
|---|-------------|-------------|----------------|
| Akkumulert underskott som kan framførast | -13 080 | -5 574 | 7 505 |
| Inngår ikkje i utrekninga av utsett skatt | 13 080 | 5 574 | -7 505 |
| Utsett skattefordel (22 %) | 0 | 0 | 0 |

Etter God regnskapsskikk for små føretak vert ikkje utsett skattefordel balanseført.

Note 5 Lønskostnader, revisor mv

Selskapet har i 2020 ingen tilsatte utover dagleg leiar og har ikkje lønskostnadar

Selskapet har ikkje revisjonsplikt.