



ÅRSREGNSKAPET FOR REGNSKAPSÅRET 2021 - GENERELL INFORMASJON

Enheten

Organisasjonsnummer: 894 191 082
Organisasjonsform: Aksjeselskap
Foretaksnavn: STAVANGER PLASTIKKIRURGI AS
Forretningsadresse: inngang A
Madlastokken 5
4042 HAFRSFJORD

Regnskapsår

Årsregnskapets periode: 01.01.2021 - 31.12.2021

Konsern

Morselskap i konsern: Nei

Regnskapsregler

Regler for små foretak benyttet: Ja
Benyttet ved utarbeidelsen av årsregnskapet til selskapet: Regnskapslovens alminnelige regler

Årsregnskapet fastsatt av kompetent organ

Bekreftet av representant for selskapet: Bjørn Tore Salve Haga
Dato for fastsettelse av årsregnskapet: 02.02.2022

Grunnlag for avgivelse

År 2021: Årsregnskapet er elektronisk innlevert
År 2020: Tall er hentet fra elektronisk innlevert årsregnskap fra 2021

Det er ikke krav til at årsregnskapet m.v. som sendes til Regnskapsregisteret er undertegnet. Kontrollen på at dette er utført ligger hos revisor/enhetens øverste organ. Sikkerheten ivaretas ved at innsender har rolle/rettighet for innsending av årsregnskapet via Altinn, og ved at det bekreftes at årsregnskapet er fastsatt av kompetent organ.

Brønnøysundregistrene, 01.07.2023



Resultatregnskap

Beløp i: NOK	Note	2021	2020
RESULTATREGNSKAP			
Inntekter			
Salgsinntekt		6 976 051	13 022 489
Annen driftsinntekt	2	125 999	102 216
Sum inntekter		7 102 050	13 124 705
Kostnader			
Varekostnad		3 055 084	2 283 747
Lønnskostnad	1	1 214 512	2 654 449
Avskrivning av driftsmidler og immaterielle eiendeler	4	707 811	549 196
Annen driftskostnad		2 351 373	3 422 571
Sum kostnader		7 328 781	8 909 963
Driftsresultat		-226 730	4 214 742
Finansinntekter og finanskostnader			
Annen renteinntekt		6 867	17 657
Annen finansinntekt		59	162 536
Sum finansinntekter		6 926	180 193
Annen rentekostnad		874	3 935
Sum finanskostnader		874	3 935
Netto finans		6 052	176 258
Ordinært resultat før skattekostnad		-220 679	4 391 000
Skattekostnad på ordinært resultat	3	-47 383	930 381
Ordinært resultat etter skattekostnad		-173 296	3 460 619
Årsresultat	9	-173 296	3 460 619
Årsresultat etter minoritetsinteresser		-173 296	3 460 619
Totalresultat		-173 296	3 460 619
Overføringer og disponeringer			



Resultatregnskap

Beløp i: NOK	Note	2021	2020
Konsernbidrag		-95 510	
Avsatt til annen egenkapital			3 460 619
Overført fra annen egenkapital		-77 786	
Sum overføringer og disponeringer		-173 296	3 460 619



Balanse

Beløp i: NOK	Note	2021	2020
BALANSE - EIENDELER			
Anleggsmidler			
Immaterielle eiendeler			
Utsatt skattefordel	3	23 297	2 853
Sum immaterielle eiendeler		23 297	2 853
Varige driftsmidler			
Driftsløsøre, inventar o.a. utstyr	4	2 297 051	3 073 524
Sum varige driftsmidler		2 297 051	3 073 524
Sum anleggsmidler		2 320 348	3 076 377
Omløpsmidler			
Varer			
Sum varer	5	292 000	295 000
Fordringer			
Kundefordringer		23 677	34 543
Andre kortsiktige fordringer		215 259	190 665
Konsernfordringer	6	122 449	
Sum fordringer		361 385	225 208
Bankinnskudd, kontanter og lignende			
Bankinnskudd, kontanter o.l.	7	1 756 063	2 693 076
Sum bankinnskudd, kontanter og lignende		1 756 063	2 693 076
Sum omløpsmidler		2 409 447	3 213 284
SUM EIENDELER		4 729 795	6 289 661
BALANSE - EGENKAPITAL OG GJELD			
Egenkapital			
Innskutt egenkapital			
Aksjekapital	8, 9	100 000	100 000



Balanse

Beløp i: NOK	Note	2021	2020
Beholdning av egne aksjer	8		
Annen innskutt egenkapital	9	95 510	
Sum innskutt egenkapital		195 510	100 000
Opptjent egenkapital			
Annen egenkapital	9	3 799 523	3 972 819
Sum opptjent egenkapital		3 799 523	3 972 819
Sum egenkapital		3 995 033	4 072 819
Gjeld			
Langsiktig gjeld			
Utsatt skatt	3		
Annen langsiktig gjeld			
Sum langsiktig gjeld		0	0
Kortsiktig gjeld			
Leverandørgjeld		450 468	408 376
Betalbar skatt	3		871 065
Skyldig offentlige avgifter		171 934	243 780
Annen kortsiktig gjeld		112 360	693 621
Sum kortsiktig gjeld		734 762	2 216 842
Sum gjeld		734 762	2 216 842
SUM EGENKAPITAL OG GJELD		4 729 795	6 289 661



Brønnøysundregistrene

ÅRSREGNSKAP FOR REGNSKAPSÅRET 2021 - GENERELL INFORMASJON

Journalnummer: 2022 287167

Enheten

Organisasjonsnummer: 894 191 082
Organisasjonsform: Aksjeselskap
Foretaksnavn: STAVANGER PLASTIKKIRURGI AS
Forretningsadresse: inngang A
Madlastokken 5
4042 HAFRSFJORD

Regnskapsår

Årsregnskapets periode: 01.01.2021 - 31.12.2021

Konsern

Morselskap i konsern: Nei

Regnskapsregler

Regler for små foretak benyttet: Ja
Benyttet ved utarbeidelsen av
årsregnskapet til selskapet: Regnskapslovens alminnelige regler

Årsregnskapet fastsatt av kompetent organ

Bekreftet av representant for selskapet: Bjørn Tore Salve Haga
Dato for fastsettelse av årsregnskapet: 02.02.2022

Revisjon

Årsregnskapet er utarbeidet av ekstern
autorisert regnskapsfører: Ja
Ekstern autorisert regnskapsfører har i
løpet av regnskapsåret bistått ved den
løpende regnskapsføringen eller utført
andre tjenester for selskapet enn å
utarbeide årsregnskapet: Ja

Grunnlag for avgivelse

År 2021: Årsregnskap er elektronisk innlevert.
År 2020: Tall er hentet fra elektronisk innlevert årsregnskap fra 2021.

Det er ikke krav til at årsregnskapet m.v. som sendes til Regnskapsregisteret er undertegnet. Kontrollen på at dette er utført ligger hos revisor/enhetens øverste organ. Sikkerheten ivaretas ved at innsender har rolle/rettighet for innsending av årsregnskapet via Altinn, og ved at det bekreftes at årsregnskapet er fastsatt av kompetent organ.

Brønnøysundregistrene, 30.05.2022

Brønnøysundregistrene
Postadresse: Postboks 900, 8910 Brønnøysund
Telefon: 75 00 75 00
E-post: firmapost@brreg.no Internett: www.brreg.no
Organisasjonsnummer: 974 760 673



Organisasjonsnr: 894 191 082
STAVANGER PLASTIKKIRURGI AS

RESULTATREGNSKAP

Beløp i: NOK	Note	2021	2020
RESULTATREGNSKAP			
Inntekter			
Salgsinntekt		6 976 051	13 022 489
Annen driftsinntekt	2	125 999	102 216
Sum inntekter		7 102 050	13 124 705
Kostnader			
Varekostnad		3 055 084	2 283 747
Lønnskostnad	1	1 214 512	2 654 449
Avskrivning av driftsmidler og immaterielle eiendeler	4	707 811	549 196
Annen driftskostnad		2 351 373	3 422 571
Sum kostnader		7 328 781	8 909 963
Driftsresultat		-226 730	4 214 742
Finansinntekter og finanskostnader			
Annen renteinntekt		6 867	17 657
Annen finansinntekt		59	162 536
Sum finansinntekter		6 926	180 193
Annen rentekostnad		874	3 935
Sum finanskostnader		874	3 935
Netto finans		6 052	176 258
Ordinært resultat før skattekostnad		-220 679	4 391 000
Skattekostnad på ordinært resultat	3	-47 383	930 381
Ordinært resultat etter skattekostnad		-173 296	3 460 619
Årsresultat	9	-173 296	3 460 619
Årsresultat etter minoritetsinteresser		-173 296	3 460 619
Totalresultat		-173 296	3 460 619
Overføringer og disponeringer			
Konsernbidrag		-95 510	
Avsatt til annen egenkapital			3 460 619
Overført fra annen egenkapital		-77 786	



Sum overføringer og
disponeringer

-173 296

3 460 619



Organisasjonsnr: 894 191 082
STAVANGER PLASTIKKIRURGI AS

BALANSE

Beløp i: NOK **Note** **2021** **2020**

BALANSE - EIENDELER

Anleggsmidler

Immaterielle eiendeler

Utsatt skattefordel	3	23 297	2 853
Sum immaterielle eiendeler		23 297	2 853

Varige driftsmidler

Driftsløsøre, inventar o. a. utstyr	4	2 297 051	3 073 524
Sum varige driftsmidler		2 297 051	3 073 524

Sum anleggsmidler		2 320 348	3 076 377
--------------------------	--	------------------	------------------

Omløpsmidler

Varer

Sum varer	5	292 000	295 000
------------------	---	----------------	----------------

Fordringer

Kundefordringer		23 677	34 543
Andre kortsiktige fordringer		215 259	190 665
Konsernfordringer	6	122 449	
Sum fordringer		361 385	225 208

Bankinnskudd, kontanter og lignende

Bankinnskudd, kontanter o. l.	7	1 756 063	2 693 076
Sum bankinnskudd, kontanter og lignende		1 756 063	2 693 076

Sum omløpsmidler		2 409 447	3 213 284
-------------------------	--	------------------	------------------

SUM EIENDELER		4 729 795	6 289 661
----------------------	--	------------------	------------------

BALANSE - EGENKAPITAL OG GJELD

Egenkapital

Innskutt egenkapital

Aksjekapital	8, 9	100 000	100 000
Beholdning av egne aksjer	8		
Annen innskutt egenkapital	9	95 510	
Sum innskutt egenkapital		195 510	100 000

Opptjent egenkapital

Annen egenkapital	9	3 799 523	3 972 819
Sum opptjent egenkapital		3 799 523	3 972 819



Sum egenkapital		3 995 033	4 072 819
Gjeld			
Langsiktig gjeld			
Utsatt skatt	3		
Annen langsiktig gjeld			
Sum langsiktig gjeld		0	0
Kortsiktig gjeld			
Leverandørgjeld		450 468	408 376
Betalbar skatt	3		871 065
Skyldig offentlige avgifter		171 934	243 780
Annen kortsiktig gjeld		112 360	693 621
Sum kortsiktig gjeld		734 762	2 216 842
Sum gjeld		734 762	2 216 842
SUM EGENKAPITAL OG GJELD		4 729 795	6 289 661



Organisasjonsnr: 894 191 082
STAVANGER PLASTIKKIRURGI AS

NOTEOPPLYSNINGER - SELSKAP - alle poster oppgitt i hele tall

Note

Antall aksjer og aksjeeiere

Note

1

Antall årsverk i regnskapsåret


Virksomheten har hatt følgende antall årsverk:

1.00

Omløpsmidler Startdato Sluttdato Endring

Skattemessig fremf.undersk. Startdato Sluttdato Endring

Kortsiktig gjeld Startdato Sluttdato Endring



Årsregnskap 2021

Stavanger Plastikkirurgi AS

Resultatregnskap
Balanse
Noter til regnskapet

Org.nr.: 894 191 082



RESULTATREGNSKAP

STAVANGER PLASTIKKIRURGI AS

DRIFTSINNEKTER OG DRIFTSKOSTNADER	Note	2021	2020
Salgsinntekt		6 976 051	13 022 489
Annen driftsinntekt	2	125 999	102 216
Sum driftsinntekter		7 102 050	13 124 705
Varekostnad		3 055 084	2 283 747
Lønnskostnad	1	1 214 512	2 654 449
Avskrivning av driftsmidler og immaterielle eiendeler	4	707 811	549 196
Annen driftskostnad		2 351 373	3 422 571
Sum driftskostnader		7 328 781	8 909 963
Driftsresultat		-226 730	4 214 742
FINANSINNEKTER OG FINANSKOSTNADER			
Annen renteinntekt		6 867	17 657
Annen finansinntekt		59	162 536
Annen rentekostnad		874	3 935
Resultat av finansposter		6 052	176 258
Ordinært resultat før skattekostnad		-220 679	4 391 000
Skattekostnad på ordinært resultat	3	-47 383	930 381
Ordinært resultat		-173 296	3 460 619
Årsresultat	9	-173 296	3 460 619
OVERFØRINGER			
Mottatt konsernbidrag		95 510	0
Avsatt til annen egenkapital		0	3 460 619
Overført fra annen egenkapital		77 786	0
Sum overføringer		-173 296	3 460 619



BALANSE

STAVANGER PLASTIKKIRURGI AS

EIENDELER	Note	2021	2020
ANLEGGSMIDLER			
IMMATERIELLE EIENDELER			
Utsatt skattefordel	3	23 297	2 853
Sum immaterielle eiendeler		23 297	2 853
VARIGE DRIFTSMIDLER			
Driftsløsøre, inventar o.a. utstyr	4	2 297 051	3 073 524
Sum varige driftsmidler		2 297 051	3 073 524
Sum anleggsmidler		2 320 348	3 076 377
OMLØPSMIDLER			
Lager av varer og annen beholdning	5	292 000	295 000
FORDRINGER			
Kundefordringer		23 677	34 543
Andre kortsiktige fordringer		215 259	190 665
Konsernfordringer	6	122 449	0
Sum fordringer		361 385	225 208
Bankinnskudd, kontanter o.l.	7	1 756 063	2 693 076
Sum omløpsmidler		2 409 447	3 213 284
Sum eiendeler		4 729 795	6 289 661

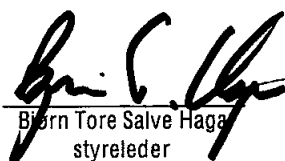

**BALANSE**

STAVANGER PLASTIKKIRURGI AS

EGENKAPITAL OG GJELD	Note	2021	2020
EGENKAPITAL			
INNSKUTT EGENKAPITAL			
Aksjekapital	8, 9	100 000	100 000
Annen innskutt egenkapital	9	95 510	0
Sum innskutt egenkapital		195 510	100 000
OPPTJENT EGENKAPITAL			
Annen egenkapital	9	3 799 523	3 972 819
Sum opptjent egenkapital		3 799 523	3 972 819
Sum egenkapital		3 995 033	4 072 819
GJELD			
KORTSIKTIG GJELD			
Leverandørgjeld		450 468	408 376
Betalbar skatt	3	0	871 065
Skyldig offentlige avgifter		171 934	243 780
Annen kortsiktig gjeld		112 360	693 621
Sum kortsiktig gjeld		734 762	2 216 842
Sum gjeld		734 762	2 216 842
Sum egenkapital og gjeld		4 729 795	6 289 661

Stavanger, 02.02.2022

Styret i Stavanger Plastikkirurgi AS


Bjørn Tore Salve Haga
styreleder
Thale Gjessing Uchermann Riisøen
styremedlem
Silje Rydh-Rødal
daglig leder



Regnskapsprinsipper

Årsregnskapet er satt opp i samsvar med regnskapsloven og NRS 8 - God regnskapsskikk for små foretak.

DRIFTSINNTEKTER

Inntektsføring ved salg av varer skjer på leveringstidspunktet. Tjenester inntektsføres etter hvert som de leveres.

SKATT

Skattekostnaden i resultatregnskapet omfatter både periodens betalbare skatt og endring i utsatt skatt. Utsatt skatt er beregnet med 22 % på grunnlag av de midlertidige forskjeller som eksisterer mellom regnskapsmessige og skattemessige verdier, samt ligningsmessig underskudd til fremføring ved utgangen av regnskapsåret. Skatteøkende og skattereduserende midlertidige forskjeller som reverserer eller kan reverseres i samme periode er utlignet og nettoført.

KLASSIFISERING OG VURDERING AV ANLEGGSMIDLER

Anleggsmidler omfatter eiendeler bestemt til varig eie og bruk. Anleggsmidler er vurdert til anskaffelseskost. Varige driftsmidler balanseføres og avskrives over driftsmidlets økonomiske levetid. Avskrivningsperioden for fast eiendom anskaffet etter 2009 er dekomponert i en del som gjelder råbygget og en del som gjelder faste tekniske installasjoner. Varige driftsmidler nedskrives til gjenvinnbart beløp ved verdifall som forventes ikke å være forbigående. Gjenvinnbart beløp er det høyeste av netto salgsverdi og verdi i bruk. Verdi i bruk er nåverdi av fremtidige kontantstrømmer knyttet til eiendelen. Nedskrivningen reverseres når grunnlaget for nedskrivningen ikke lenger er til stede.

KLASSIFISERING OG VURDERING AV OMLØPSMIDLER

Omløpsmidler og kortsiktig gjeld omfatter normalt poster som forfaller til betaling innen ett år etter balansedagen, samt poster som knytter seg til varekretsløpet. Omløpsmidler vurderes til laveste verdi av anskaffelseskost og virkelig verdi.

VARER

Varer er vurdert til det laveste av anskaffelseskost og netto salgsverdi.

FORDRINGER

Kundefordringer og andre fordringer oppføres til pålydende etter fradrag for avsetning til forventet tap. Avsetning til tap gjøres på grunnlag av en individuell vurdering av de enkelte fordringene.

Note 1 Lønnskostnader og antall årsverk

LØNSSKOSTNADER

	2021	2020
Lønninger	1 053 258	2 219 655
Arbeidsgiveravgift	123 244	305 699
Pensjonskostnader	32 145	119 995
Andre ytelser	5 866	9 100
Sum	1 214 512	2 654 449

Selskapet har i 2021 sysselsatt 1 årsverk.



Note 2 Offentlig tilskudd

I regnskapsåret 2020 mottok selskapet offentlig tilskudd / kompensasjonstilskudd med kr 63 800 for dekning av faste kostnader som følge av koronasituasjonen. Tilskuddet ble gitt for månedene mars og april.

Note 3 Skatt

Årets skattekostnad	2021	2020
Resultatført skatt på ordinært resultat:		
Betalbar skatt	0	871 065
Endring i utsatt skattefordel	-47 383	59 316
Skattekostnad ordinært resultat	-47 383	930 381
Skattepliktig inntekt:		
Ordinært resultat før skatt	-220 679	4 391 000
Permanente forskjeller	5 300	-161 992
Endring i midlertidige forskjeller	92 930	-269 620
Mottatt konsernbidrag	122 449	0
Skattepliktig inntekt	0	3 959 388
Betalbar skatt i balansen:		
Betalbar skatt på årets resultat	-26 939	871 065
Betalbar skatt på mottatt konsernbidrag	26 939	0
Sum betalbar skatt i balansen	0	871 065

Skatteeffekten av midlertidige forskjeller og underskudd til fremføring som har gitt opphav til utsatt skatt og utsatte skattefordeler, spesifisert på typer av midlertidige forskjeller

	2021	2020	Endring
Varige driftsmidler	-105 898	-12 968	92 930
Sum	-105 898	-12 968	92 930
Grunnlag for utsatt skattefordel	-105 898	-12 968	92 930
Utsatt skattefordel (22 %)	-23 297	-2 853	20 445



Note 4 Anleggsmidler

	Driftsløsøre, inventar ol.
Anskaffelseskost pr. 01.01.2021	4 909 454
Tilgang kjøpte anleggsmidler	75 977
Avgang solgte anleggsmidler	144 639
Anskaffelseskost 31.12.2021	4 840 792
Av- og nedskrivninger pr. 01.01.2021	1 835 930
Årets ordinære avskrivninger	707 811
Av- og nedskrivninger pr. 31.12.2021	2 543 741
Bokført verdi 31.12.2021	2 297 051
Økonomisk levetid	0-5 år

Note 5 Varer

	2021	2020
Varelager		
Lager av innkjøpte handelsvarer	292 000	295 000
Sum varelager	292 000	295 000

Note 6 Mellomværende med selskap i samme konsern

	2021	2020
Fordringer		
Mottatt konsernbidrag fra Bjørn Tore Haga AS	122 449	0
Sum	122 449	0

Note 7 Bankinnskudd

Innestående midler på skattetrekkskonto (bundne midler) er på kr. 91 526.

Note 8 Aksjonærer

AKSJEKAPITALEN I STAVANGER PLASTIKKIRURGI AS PR. 31.12 BESTÅR AV:

	Antall	Pålydende	Bokført
Ordinære aksjer	1 000	100,0	100 000
Sum	1 000		100 000

EIERSTRUKTUR

	Ordinære	Eierandel	Stemmeandel
Bjørn Tore Haga AS	1 000	100,0	100,0



Note 9 Egenkapital

	Aksjekapital	Annen Innskutt egenkapital	Annen egenkapital	Sum egenkapital
Pr. 31.12.2020	100 000	0	3 972 819	4 072 819
Årets resultat			-173 296	-173 296
Konsernbidrag mottatt		95 510		95 510
Pr 31.12.2021	100 000	95 510	3 799 523	3 995 033



Steinbakk Revisjon AS
Kanalveien 52C
5068 Bergen

NO 994 671 510 MVA

Medlem av Den norske Revisorforening

Til generalforsamlingen i Stavanger Plastikkirurgi AS

Uavhengig revisors beretning

Konklusjon

Vi har revidert årsregnskapet til Stavanger Plastikkirurgi AS som viser et underskudd med kr 173 296. Årsregnskapet består av balanse per 31. desember 2021, resultatregnskap for regnskapsåret avsluttet per denne datoen og noter til årsregnskapet, herunder et sammendrag av viktige regnskapsprinsipper.

Etter vår mening

- oppfyller årsregnskapet gjeldende lovkrav, og
- gir årsregnskapet et rettviseende bilde av selskapets finansielle stilling per 31. desember 2021, og av dets resultater for regnskapsåret avsluttet per denne datoen i samsvar med regnskapslovens regler og god regnskapsskikk i Norge.

Grunnlag for konklusjonen

Vi har gjennomført revisjonen i samsvar med de internasjonale revisjonsstandardene International Standards on Auditing (ISA-ene). Våre oppgaver og plikter i henhold til disse standardene er beskrevet nedenfor under *Revisors oppgaver og plikter ved revisjonen av årsregnskapet*. Vi er uavhengige av selskapet slik det kreves i lov, forskrift og International Code of Ethics for Professional Accountants (inkludert internasjonale uavhengighetsstandarder) utstedt av the International Ethics Standards Board for Accountants (IESBA-reglene), og vi har overholdt våre øvrige etiske forpliktelser i samsvar med disse kravene. Innhentet revisjonsbevis er etter vår vurdering tilstrekkelig og hensiktsmessig som grunnlag for vår konklusjon.

Styrets ansvar for årsregnskapet

Styret er ansvarlig for å utarbeide årsregnskapet og for at det gir et rettviseende bilde i samsvar med regnskapslovens regler og god regnskapsskikk i Norge. Ledelsen er også ansvarlig for slik internkontroll som den finner nødvendig for å kunne utarbeide et årsregnskap som ikke inneholder vesentlig feilinformasjon, verken som følge av misligheter eller utilsiktede feil.

Ved utarbeidelsen av årsregnskapet må ledelsen ta standpunkt til selskapets evne til fortsatt drift og opplyse om forhold av betydning for fortsatt drift. Forutsetningen om fortsatt drift skal legges til grunn for årsregnskapet så lenge det ikke er sannsynlig at virksomheten vil bli avvirket.

Revisors oppgaver og plikter ved revisjonen av årsregnskapet

Vårt mål er å oppnå betryggende sikkerhet for at årsregnskapet som helhet ikke inneholder vesentlig feilinformasjon, verken som følge av misligheter eller utilsiktede feil, og å avgi en revisjonsberetning som inneholder vår konklusjon. Betryggende sikkerhet er en høy grad av sikkerhet, men ingen garanti for at en revisjon utført i samsvar med ISA-ene, alltid vil avdekke vesentlig feilinformasjon som eksisterer. Feilinformasjon kan oppstå som følge av misligheter eller utilsiktede feil. Feilinformasjon blir vurdert som vesentlig dersom den enkeltvis eller samlet med rimelighet kan forventes å påvirke økonomiske beslutninger som brukerne foretar basert på årsregnskapet.



For videre beskrivelse av revisors oppgaver og plikter vises det til:
<https://revisorforeningen.no/revisjonsberetninger>

Bergen, 2. februar 2022

Leif Steinbakk

Statsautorisert revisor