



ÅRSREGNSKAPET FOR REGNSKAPSÅRET 2024 - GENERELL INFORMASJON

Enheten

Organisasjonsnummer: 950 403 764
Organisasjonsform: Samvirkeforetak
Foretaksnavn: COOP HAVØYSUND SA
Forretningsadresse: Torget 2
9690 HAVØYSUND

Regnskapsår

Årsregnskapets periode: 01.01.2024 - 31.12.2024

Konsern

Morselskap i konsern: Nei

Regnskapsregler

Regler for små foretak benyttet: Ja
Benyttet ved utarbeidelsen av årsregnskapet til selskapet: Regnskapslovens alminnelige regler

Årsregnskapet fastsatt av kompetent organ

Bekreftet av representant for selskapet: Robert Andre Larsen
Dato for fastsettelse av årsregnskapet: 08.04.2025

Grunnlag for avgivelse

År 2024: Årsregnskapet er elektronisk innlevert
År 2023: Tall er hentet fra elektronisk innlevert årsregnskap fra 2024

Det er ikke krav til at årsregnskapet m.v. som sendes til Regnskapsregisteret er undertegnet. Kontrollen på at dette er utført ligger hos revisor/enhetens øverste organ. Sikkerheten ivaretas ved at innsender har rolle/rettighet for innsending av årsregnskapet via Altinn, og ved at det bekreftes at årsregnskapet er fastsatt av kompetent organ.

Brønnøysundregistrene, 22.06.2025



Resultatregnskap

Beløp i: NOK	Note	2024	2023
RESULTATREGNSKAP			
Inntekter			
Salgsinntekt		62 508 985	62 172 174
Kjøpebonus		-2 112 014	-1 621 865
Annen driftsinntekt		1 053 129	1 076 419
Sum inntekter		61 450 100	61 626 728
Kostnader			
Varekostnad		48 475 413	47 582 957
Lønnskostnad	1	8 864 802	8 280 781
Avskrivning på varige driftsmidler og immaterielle eiendeler	2	554 481	609 377
Annen driftskostnad		4 193 661	3 414 720
Sum kostnader		62 088 357	59 887 835
Driftsresultat		-638 257	1 738 893
Finansinntekter og finanskostnader			
Annen renteinntekt		1 611 513	1 202 399
Annen finansinntekt		0	9 147
Sum finansinntekter		1 611 513	1 211 545
Annen rentekostnad		130 135	131 028
Annen finanskostnad		0	904
Sum finanskostnader		130 135	131 933
Netto finans		1 481 378	1 079 612
Resultat før skattekostnad		843 121	2 818 505
Skattekostnad	3, 4	267 108	762 292
Årsresultat		576 013	2 056 213
Overføringer og disponeringer			
Annen egenkapital		576 013	2 056 213
Sum overføringer og disponeringer		576 013	2 056 213



Balanse

Beløp i: NOK	Note	2024	2023
BALANSE - EIENDELER			
Anleggsmidler			
Immaterielle eiendeler			
Sum immaterielle eiendeler		0	0
Varige driftsmidler			
Tomter, bygninger og annen fast eiendom	2	3 376 036	3 197 951
Maskiner og anlegg	2	14 568	49 967
Driftsløsøre, inventar, verktøy, kontormaskiner, ol.	2	842 093	801 640
Sum varige driftsmidler		4 232 697	4 049 557
Finansielle anleggsmidler			
Andelsinnskudd Coop Norge SA		1 198 901	1 198 901
Sum finansielle anleggsmidler		1 198 901	1 198 901
Sum anleggsmidler		5 431 597	5 248 458
Omløpsmidler			
Varer			
Varer	5	7 311 131	7 796 475
Sum varer		7 311 131	7 796 475
Fordringer			
Kundefordringer		11 818 126	12 026 799
Andre kortsiktige fordringer		437 967	390 543
Sum fordringer		12 256 093	12 417 342
Investeringer			
Sum investeringer		0	0
Bankinnskudd, kontanter og lignende			
Bankinnskudd, kontanter og lignende		2 675 795	2 373 568
Plasseringskonto Coop Norge SA		18 355 349	17 446 235
Sum bankinnskudd, kontanter og lignende		21 031 143	19 819 803
Sum omløpsmidler		40 598 367	40 033 620



Balanse

Beløp i: NOK	Note	2024	2023
SUM EIENDELER		46 029 964	45 282 078
BALANSE - EGENKAPITAL OG GJELD			
Egenkapital			
Innskutt egenkapital			
Felleseid ansvarskap		3 119 494	3 119 494
Annen innskutt egenkapital	6	468 650	435 958
Sum innskutt egenkapital		3 588 144	3 555 452
Opptjent egenkapital			
Utbyttefond		13 954 124	13 954 124
Annen egenkapital		15 081 856	14 505 843
Sum opptjent egenkapital		29 035 980	28 459 967
Sum egenkapital		32 624 124	32 015 419
Gjeld			
Langsiktig gjeld			
Sum avsetninger for forpliktelser		0	0
Annen langsiktig gjeld			
Øvrig langsiktig gjeld		186 833	194 485
Medlemsinnskudd	5	7 256 374	7 676 966
Sum annen langsiktig gjeld		7 443 207	7 871 451
Sum langsiktig gjeld		7 443 207	7 871 451
Kortsiktig gjeld			
Leverandørgjeld		518 619	427 240
Betalbar skatt	3, 4	267 108	740 555
Skyldige offentlige avgifter		749 565	628 566
Annen kortsiktig gjeld		1 936 446	1 690 629
Skyldig kjøpebonus		2 490 894	1 908 218
Sum kortsiktig gjeld		5 962 632	5 395 208
Sum gjeld		13 405 840	13 266 659



Balanse

Beløp i: NOK	Note	2024	2023
SUM EGENKAPITAL OG GJELD		46 029 964	45 282 078



Brønnøysundregistrene

ÅRSREGNSKAP FOR REGNSKAPSÅRET 2024 - GENERELL INFORMASJON

Journalnummer: 2025 492238

Enheten

Organisasjonsnummer: 950 403 764
Organisasjonsform: Samvirkeforetak
Foretaksnavn: COOP HAVØYSUND SA
Forretningsadresse: Torget 2
9690 HAVØYSUND

Regnskapsår

Årsregnskapets periode: 01.01.2024 - 31.12.2024

Konsern

Morselskap i konsern: Nei

Regnskapsregler

Regler for små foretak benyttet: Ja
Benyttet ved utarbeidelsen av
årsregnskapet til selskapet: Regnskapslovens alminnelige regler

Årsregnskapet fastsatt av kompetent organ

Bekreftet av representant for selskapet: Robert Andre Larsen
Dato for fastsettelse av årsregnskapet: 08.04.2025

Grunnlag for avgivelse

År 2024: Årsregnskap er elektronisk innlevert.
År 2023: Tall er hentet fra elektronisk innlevert årsregnskap fra 2024.

Det er ikke krav til at årsregnskapet m.v. som sendes til Regnskapsregisteret er undertegnet. Kontrollen på at dette er utført ligger hos revisor/enhetens øverste organ. Sikkerheten ivaretas ved at innsender har rolle/rettighet for innsending av årsregnskapet via Altinn, og ved at det bekreftes at årsregnskapet er fastsatt av kompetent organ.

Brønnøysundregistrene, 21.06.2025



Organisasjonsnr: 950 403 764
COOP HAVØYSUND SA

RESULTATREGNSKAP

Beløp i: NOK	Note	2024	2023
RESULTATREGNSKAP			
Inntekter			
Salgsinntekt		62 508 985	62 172 174
Kjøpebonus		-2 112 014	-1 621 865
Annen driftsinntekt		1 053 129	1 076 419
Sum inntekter		61 450 100	61 626 728
Kostnader			
Varekostnad		48 475 413	47 582 957
Lønnskostnad	1	8 864 802	8 280 781
Avskrivning på varige driftsmidler og immaterielle eiendeler	2	554 481	609 377
Annen driftskostnad		4 193 661	3 414 720
Sum kostnader		62 088 357	59 887 835
Driftsresultat		-638 257	1 738 893
Finansinntekter og finanskostnader			
Annen renteinntekt		1 611 513	1 202 399
Annen finansinntekt		0	9 147
Sum finansinntekter		1 611 513	1 211 545
Annen rentekostnad		130 135	131 028
Annen finanskostnad		0	904
Sum finanskostnader		130 135	131 933
Netto finans		1 481 378	1 079 612
Resultat før skattekostnad		843 121	2 818 505
Skattekostnad	3, 4	267 108	762 292
Årsresultat		576 013	2 056 213
Overføringer og disponeringer			
Annen egenkapital		576 013	2 056 213
Sum overføringer og disponeringer		576 013	2 056 213



Organisasjonsnr: 950 403 764
COOP HAVØYSUND SA

BALANSE

Beløp i: NOK	Note	2024	2023
BALANSE - EIENDELER			
Anleggsmidler			
Immaterielle eiendeler			
Sum immaterielle eiendeler		0	0
Varige driftsmidler			
Tomter, bygninger og annen fast eiendom	2	3 376 036	3 197 951
Maskiner og anlegg	2	14 568	49 967
Driftsløsøre, inventar, verktøy, kontormaskiner, ol.	2	842 093	801 640
Sum varige driftsmidler		4 232 697	4 049 557
Finansielle anleggsmidler			
Andelsinnskudd Coop Norge SA		1 198 901	1 198 901
Sum finansielle anleggsmidler		1 198 901	1 198 901
Sum anleggsmidler		5 431 597	5 248 458
Omløpsmidler			
Varer			
Varer	5	7 311 131	7 796 475
Sum varer		7 311 131	7 796 475
Fordringer			
Kundefordringer		11 818 126	12 026 799
Andre kortsiktige fordringer		437 967	390 543
Sum fordringer		12 256 093	12 417 342
Investeringer			
Sum investeringer		0	0
Bankinnskudd, kontanter og lignende			
Bankinnskudd, kontanter og lignende		2 675 795	2 373 568
Plasseringskonto Coop Norge SA		18 355 349	17 446 235
Sum bankinnskudd, kontanter og lignende		21 031 143	19 819 803
Sum omløpsmidler		40 598 367	40 033 620
SUM EIENDELER		46 029 964	45 282 078



Organisasjonsnr: 950 403 764
COOP HAVØYSUND SA

NOTEOPPLYSNINGER - SELSKAP - alle poster oppgitt i hele tall

Note

Regnskapsprinsipper

Årsregnskapet er satt opp i samsvar med regnskapsloven og god regnskapsskikk for små foretak. Salgsinntekter Inntektsføring ved salg av varer skjer på leveringstidspunktet. Tjenester inntektsføres etter hvert som de leveres. Klassifisering og vurdering av balanseposter Anleggsmidler er eiendeler bestemt til varig eie eller bruk. Eiendeler som er knyttet til varekretsløpet er klassifisert som omløpsmidler. Fordringer klassifiseres som omløpsmidler hvis de forfaller til betaling innen ett år etter transaksjonsdagen. Tilsvarende klassifiseres gjeld som kortsiktig hvis gjelden forfaller til betaling innen ett år. Langsiktig gjeld er gjeld som forfaller senere enn ett år etter transaksjonsdagen. Første års avdrag på langsiktige fordringer og langsiktig gjeld klassifiseres likevel ikke som omløpsmiddel og kortsiktig gjeld. Omløpsmidler vurderes til laveste av anskaffelseskost og virkelig verdi. Kortsiktig gjeld balanseføres til nominelt beløp på etableringstidspunktet. Anleggsmidler vurderes til anskaffelseskost. Varige anleggsmidler avskrives etter en fornuftig avskrivningsplan. Anleggsmidlene nedskrives til virkelig verdi ved verdifall som ikke forventes å være forbigående. Langsiktig gjeld med unntak av andre avsetninger balanseføres til nominelt beløp på etableringstidspunktet. Fordringer Kundefordringer og andre fordringer er oppført i balansen til pålydende etter fradrag for avsetning til forventet tap. Avsetning til tap gjøres på grunnlag av individuelle vurderinger av de enkelte fordringene. Varebeholdninger Lager av innkjøpte varer er verdsatt til laveste verdi av anskaffelseskost etter FIFO- prinsippet og virkelig verdi. Det foretas nedskrivning for påregnelig ukurans. Varige driftsmidler Varige driftsmidler balanseføres og avskrives over driftsmidlenes levetid dersom de har antatt levetid over 3 år og har en kostpris som overstiger kr 30 000. Direkte vedlikehold av driftsmidler kostnadsføres løpende under driftskostnader, mens påkostninger eller forbedringer tillegges driftsmidlets kostpris og avskrives i takt med driftsmidlet. Forøvrig er følgende regnskapsprinsipper anvendt: Pensjonsforpliktelser knyttet til AFP-ordningen er ikke balanseført. Leieavtaler er ikke balanseført. Skatt Skattekostnaden i resultatregnskapet omfatter både periodens betalbare skatt og endring i utsatt skatt. Utsatt skatt er beregnet med 22% på grunnlag av de midlertidige forskjeller som eksisterer mellom regnskapsmessige og skattemessige verdier, samt skattemessig underskudd til fremføring ved utgangen av regnskapsåret. Skatteøkende og skattereduserende midlertidige forskjeller som reverserer eller kan reversere i samme periode er fastsatt og skattevirkningen er beregnet på nettogrunlaget. Selskapet har ikke endret regnskapsprinsipp fra 2023 til 2024.

Note

Antall årsverk i regnskapsåret
15.00

Note
1

Spesifisering av resultatregnskapet



Lønnskostnader

	Årets	Fjorårets
Lønn	8380679.00	7771419.00
Folketrygdavgift	0.00	25.00
Pensjonskostnader	337664.00	324441.00
Andre ytelser	146460.00	184895.00
Sum lønnskostnader	8864802.00	8280781.00

Note

Ekstraordinære inntekter og kostnader

Sum	Beløp
-----	-------

Note

2

Varige driftsmidler og immaterielle eiendeler

Anskaffelseskost 01.01.	Varige driftsmidler	Immaterielle eiend.
	25021117.00	0.00
Tilgang i året	Varige driftsmidler	Immaterielle eiend.
	737620.00	0.00
Anskaffelseskost 31.12.	Varige driftsmidler	Immaterielle eiend.
	25758737.00	0.00
Samlede av-/nedskrivn.	Varige driftsmidler	Immaterielle eiend.
	21526040.00	0.00
Balanseført verdi 31.12.	Varige driftsmidler	Immaterielle eiend.
	4232697.00	0.00
Årets av-/nedskrivn.	Varige driftsmidler	Immaterielle eiend.
	554479.00	0.00

Anskaffelseskost - balanseførte lånekostnader, egentilvirkede anleggsmidler

Goodwill spesifisert for hvert enkelt virksomhetskjøp

Avskrivningsplan for goodwill som er lenger enn fem år - begrunnelse

Mer om varige driftsmidler/immaterielle eiendeler

Konsernregnskap



Morselskapet sitt navn

Forretningskontor for morselskapet

Begrunnelse for at datterselskap er utelatt fra konsolideringen

Konsern, tilknyttet selskap m.v. - fordringer og gjeld

Fordringer

Samlet beløp - tilknyttet selskap Årets Fjorårets

Samlet beløp - foretak i samme konsern Årets Fjorårets

Samlet beløp - foretak i samme konsern Årets Fjorårets

Samlet beløp - felles kontrollert virksomhet Årets Fjorårets

Pantstillelse Beløp

Beholdning av egne aksjer Antall Pålydende Andel av aksjek.

Note

Lån og sikkerhetsstillelse til medlemmer

Er det gitt lån eller sikkerhetsstillelse til ledende personer: Nei

Opplysninger om:

Medlemmer av:

Mer om lån og sikkerhetsstillelse



Årsberetning for 2024

Lagets 78. driftsår.

Årsberetning - generelle momenter

ANTALL SAMVIRKELAG/MEDLEMMER

Pr. 31.12.2024 var 57 samvirkelag medlemmer av Coop Norge. Det har vært en nedgang i 2024 på et lag som følge av én fusjon.

Ved utgangen av 2024 var det 2 252 114 medlemmer i norske samvirkelag tilknyttet Coop Norge. Tilsvarende tall for foregående år (2023) var 2 153 891.

KONSUMPRISINDEKSEN 2024 (KILDE SSB, 10.1.2025)

Etter flere år med kraftig prisvekst dempet veksten seg betydelig i 2024. Til tross for at husholdninger erfarte at varer og tjenester fortsatte å bli dyrere, så vokste prisene saktere enn de har gjort på en god stund.

Fra 2023 til 2024 gikk prisene på varer og tjenester som husholdningene kjøper samlet sett opp med 3,1 prosent, viser konsumprisindeksen (KPI). Dette er en betydelig nedgang fra 2023 da årsveksten var 5,5 prosent. (Årsvekst må ikke forveksles med tolv måneders endringen som publiseres månedlig av SSB).

Det var særlig prisene på energivarer og importerte varer som var med å trekke prisveksten ned til en takt vi ikke har sett siden før prisene begynte å stige i 2021. Fra 2023 til 2024 falt energiprisene 12,3 prosent, mens prisene på importerte varer gikk opp 2,3 prosent.

På den andre siden har prisutviklingen på tjenester og norske varer utenom energivarer bidratt til å holde prisveksten oppe med relativt sterk årsvekst på henholdsvis 4,5 og 5,2 prosent.

Lavere strømpriser dempet prisveksten

· Selv om vi har hatt to år med fall i strømprisene er de fortsatt høyere enn de var før de begynte å stige kraftig i 2021. Gjennom hele 2022 bidro svært høye strømpriser til å trekke prisveksten opp. Vendepunktet kom i andre halvdel av 2023, da strømprisene hadde falt nok til at de var lavere enn tilsvarende periode året før. Denne trenden fortsatte gjennom 2024, noe som bidro til å trekke ned den samlede prisveksten.



Den importerte prisveksten falt gjennom året

- Selv om vi ser bort fra energiprisene, dempet prisveksten seg gjennom 2024.
- Nedgangen kommer av at prisene generelt ikke har økt så mye som de to foregående årene, da vi så en uvanlig høy prisvekst. Likevel er det noen kategorier av varer og tjenester som bidrar til å dempe prisveksten mer enn andre, blant annet importerte varer.

Matprisene holdt prisveksten oppe

- I motsetning til den raskt avtakende prisveksten på importerte varer, holdt prisveksten på norske varer utenom energivarer seg nokså stabil gjennom fjoråret. Tolvmånedersendringen for norske varer utenom energivarer startet på 7,2 prosent i januar. Derfra avtok den til 5,3 prosent i februar, men har siden flatet ut. Særlig prisutviklingen på matvarer bidro til å holde prisveksten i denne kategorien oppe gjennom året.
- Fra 2023 til 2024 steg matvareprisene med 5,2 prosent. Dette er nesten en halvering i årsveksten sammenlignet med året før, da matvareprisene økte 10,0 prosent. For de fleste matvarer var veksten i prisene lavere i 2024 sammenlignet med 2023, men det er også matvarer der prisveksten har økt. Dette gjelder blant annet olivenolje og sjokolade som hadde årsvekst på henholdsvis 24,1 og 9,8 prosent i 2024.

Høyest årsvekst i 2024 så vi i prisene på fisk og sjømat, som steg med 8,1 prosent. Kaffe, te og kakao var gruppen med lavest årsvekst på 1,3 prosent, en betydelig nedgang fra året før.

Årsvekst for ulike matvarer og alkoholfrie drikkevarer 2023-2024

Dersom vi ser på utviklingen i matvareprisene de siste tre årene samlet sett, har de økt med 23,4 prosent siden januar 2021.

Relativt høy prisvekst på tjenester

- Mens prisveksten for energivarer og de importerte varene avtok gjennom 2024, bidro prisveksten for tjenester til å holde veksttakten oppe for KPI samlet sett. Et eksempel er husleiene, som var 4,4 prosent høyere i 2024 enn de var i 2023. Det er en uvanlig sterk vekst til husleier å være - vi må tilbake til 2002 for å finne en høyere årsvekst i husleiene.
- Også i 2023 ble det målt uvanlig høy husleievekst. Da tikket tolv månedersveksten jevnt oppover fra 2,9 prosent i januar til 4,4 prosent i desember samme år. Gjennom hele 2024 har den blitt liggende relativt stabilt på oppsiden av 4 prosent.



· Også lønnsveksten i Norge har vært høy de siste par årene. I 2023 viste SSBs statistikk over gjennomsnittlig avtalt månedslønn den sterkeste veksten på mange år. Selv om lønnsveksten gradvis har avtatt siden den gang (ssb.no), var den fortsatt sterk gjennom året vi nettopp har lagt bak oss. Det er nærliggende å tro at denne lønnsveksten har ført til høyere priser, særlig for tjenester hvor arbeidskraft er en betydelig innsatsfaktor, og lønn dermed utgjør en større andel av kostnadene enn for andre tjenester og varer

For mer detaljert informasjon, se SSB - Mer informasjon

OMSETNING OG MARKEDSANDEL

Samvirkelegene ser ut til å få en samlet omsetning i 2024 på omtrent 60 milliarder kroner. Dette er en økning på 5,8 % fra 2023. I tillegg kommer omsetningen fra Norsk Butikkdrift AS, som er eid av Coop Norge SA. Hvis vi inkluderer Norsk Butikkdrift AS, blir den samlede omsetningen på omtrent 69,5 milliarder kroner. Det ser p.t. ut som at Coop sin markedsandel på dagligvare i Norge er redusert fra 29,2 % i 2023 til 29,1 % i 2024, basert på tall for totalmarkedet uten Oda (Oda vil fra 1. januar 2025 inkluderes i totaltallene)

MAKROØKONOMISKE HOVEDSTØRRELSER (KILDE SSB, 13.12.2024)

Den økonomiske veksten har vært moderat siden midten av 2022. Gjentatte rentehevinger, høy inflasjon og svak etterspørsel fra utlandet har dempet aktiviteten. Samtidig har arbeidsledigheten økt fra et lavt nivå og ligger nå på 4 prosent.

Norsk økonomi er nå i oppgang. Husholdningenes konsum, som tilsvarende rundt halvparten av BNP Fastlands-Norge, har begynt å ta seg opp etter å ha utviklet seg svakt gjennom 2023 (SSB).

Etter en periode med høy inflasjon, høyere renter og fall i realinntekten, har husholdningene fått økt kjøpekraft allerede i år. Denne veksten i realinntekten ventes å fortsette i årene fremover.

Bakgrunnen ligger i forventningen om:

- Prisveksten nærmer seg inflasjonsmålet
- Flere rentekutt allerede i 2025
- Fastlandsøkonomien tar seg opp i 2025
- Svakere vekst internasjonal



STYRETS ARBEIDE

I 2024 er det avholdt 4 styremøter, og det er behandlet 22 protokollførte saker. Blant de viktigste saker nevnes:

- Videreføring 5 % kjøpeutbytte
- Røykfri Coop
-

STYREFORSIKRING

Det er tegnet styreforsikring i laget.

MEDLEMMER

Ved årsskiftet hadde laget **1569** medlemmer. Salg til egne medlemmer var kr. 48.879.021
Våre medlemmer fikk tilbakeført kr 2.112.014 i kjøpeutbytte fra eget lag, og samlet tilbakeføring inklusive utbytte fra samarbeidspartnere i 2024 var kr 3.154.594

PERSONALET/ARBEIDSMILJØ

Registrerte lønnstakere i laget er 17, medregnet ferievikarer og kortsiktige avtaler etc. Det er utført 15 årsverk. Sykefraværet i 2024 ble 8,6 %, der korttidssykefraværet ble 4.2 %.

Et mer demensvennlig samfunn

Alle ansatte har deltatt på kurs for å gi god service til personer med demens.

PERSONAL- OG MATERIELLE SKADER

Gjennom året 2024 har laget ikke hatt skader på personal. Av skade på bygning kan vi nevne vannlekkasje fra tak i butikken. Skaden blir utbedret i 2025.

LIKESTILLING

Av lagets 12 ansatte i hel stilling er det 5 menn og 7 kvinner. Av 5 deltidsstillinger er det 2 kvinner og 3 menn. Lagets styre bestående av 5 personer, 2 kvinner og 3 menn, med leder og nestleder av hvert kjønn.

YTRE MILJØ

Vesentlig påvirkning på det ytre miljø med vår virksomhet er transport, avfall, energiforbruk og ytre påvirkninger som lagring utendørs.

DISKRIMINERING

Coop Havøysund SA følger arbeidsmiljøloven og de avtaler som er inngått mellom bedriften og de ansattes organisasjoner. Coop Havøysund SA gjør ingen forskjell på kjønn når det gjelder lønn eller andre forhold. Det er ikke iverksatt spesielle anti diskriminerende tiltak fra bedriftens side.



BÆREKRAFT OG SAMFUNNSANSVAR

FNs bærekraftsmål

FNs bærekraftsmål er verdens felles arbeidsplan for å utrydde fattigdom, bekjempe ulikhet og stoppe klimaendringene innen 2030. FNs bærekraftsmål består av 17 mål og 169 delmål. Målene skal vise vei for land, næringsliv og sivilsamfunn slik at alle kan bidra til at målene nås.

Coop ser aktivt til FNs bærekraftsmål i arbeidet med bærekraft slik at vi sikrer at vårt eget arbeid blir en aktiv del av den pågående globale dugnaden. Coop har prioritert følgende bærekraftsmål, basert på hvor vi har størst påvirkningsmulighet:

- 3 God helse og livskvalitet
- 9 Industri, innovasjon og infrastruktur
- 10 Mindre ulikhet
- 11 Bærekraftige byer og lokalsamfunn
- 12 Ansvarlig forbruk og produksjon
- 13 Stoppe klimaendringene
- 17 Samarbeid for å nå målene

Et bærekraftig Coop

Bærekraftsarbeidet er sentralt for Coops evne til å skape vekst, tillit og konkurransekraft i årene som kommer. Coop i Norge har derfor integrert bærekraft i den nye selskapsstrategien som er vedtatt i 2024. Strategien legger grunnlag for systematisk og målrettet arbeid innen bærekraft med blant annet et fokusområde innen effektiv og bærekraftig verdikjede. Det er derfor viktig for Coop å ha en god bærekraftprofil fremover. Coop Havøysund skal bidra til at målene i strategien nås gjennom samarbeid med fellesorganisasjon og aktivt arbeid med egne tiltak.

I 2024 har følgende fokusområder vært viktige innen bærekraft for samvirkelagene:

- **En sunnere handlekurv:** Coop skal gjøre det enklere for alle kunder og medlemmer som ønsker å spise sunt og bærekraftig. Ambisjonene for *En sunnere handlekurv* er langsiktige, men likevel målrettede. Coop skal videreutvikle samarbeidet med helsemyndighetene og følge opp forpliktelsene i Intensjonsavtalen for et sunnere kosthold. Styret anser at Coop Havøysund har en viktig rolle i dette arbeidet gjennom å følge opp aktiviteter og tiltak overfor kunder og andre interessenter. Et eksempel er *Rosa Sløyfe*-aksjonen.
- **Et ansvarlig Coop:** Coop har et betydelig ansvar for at varer og tjenester vi kjøper blir produsert på en forsvarlig måte. Åpenhet om arbeidsforhold og miljøpåvirkning er avgjørende for vår troverdighet som en ledende handelsaktør, og er samtidig avgjørende for vår risikohåndtering. Organisasjonen jobber aktivt med å videreutvikle vårt arbeid med ansvarlige innkjøp. Utover innkjøp som skjer gjennom Coop Norge SA vil styret rette spesiell oppmerksomhet mot Coop Havøysund egne innkjøp av varer og tjenester i denne sammenheng.
- **Et sirkulært Coop:** Coop jobber for smart ressursbruk og sirkulære løsninger. Dette omfatter produktene vi produserer, ressursene vi bruker på tvers av virksomheten og en bærekraftig håndtering av avfall og matsvinn. Vi skal blant annet optimalisere bruken av emballasje gjennom vår emballasjestrategi, øke sorteringsgraden på avfallet vårt og redusere matsvinn. På klimaområdet er energi- og transporteffektivisering, samt økt egenproduksjon av energi viktig for



å redusere våre klimagassutslipp. Mer lavutslipps tungtransport som biogass i Coops distribusjon og solcelleanlegg på lagerenhetene er sentrale investeringer.

- **Et miljøvennlig hjem:** Coop skal aktivt bidra til økt sirkularitet og redusert miljø- og klimabelastning for våre medlemmer og kunder. Målsettingen er at produktene vi selger skal redusere energi- og ressursforbruk i hjem og fritidsboliger landet rundt, blant annet gjennom produktutvikling, mer energieffektive løsninger og mer bærekraftige materialer til for eksempel oppussing, eller forskjellige hverdagsprodukter.
- **Et mangfoldig Coop:** Coops medlemmer, tillitsvalgte og ansatte kommer fra alle samfunnslag og landsdeler, har ulik bakgrunn, utdanning, etnisitet og legning. Dette mangfoldet skal reflekteres i vår samlede gruppe av ansatte, i virksomhetens styrende organer og blant de medlemstillitsvalgte. Et enda mer mangfoldig Coop vil også være avgjørende for vår egen utviklingsevne og for våre kommende økonomiske resultater. Styrket mangfold handler derfor også om å tiltrekke seg de skarpeste hodene og de mest motiverte medarbeiderne.

Coop Norge SA er samvirkelagens viktigste samarbeidspartner for å bli en mer bærekraftig virksomhet. Coop Havøysund henviser til Coop Norge SAs årsrapport som gir en fullstendig redegjørelse for fremdriften i Coop Norge SAs bærekraftsarbeid for rapporteringsåret. Årsrapporten til Coop Norge SA og ytterligere informasjon finnes på nettsiden [Bærekraft i Coop](#).

Trygg vare

Kundene skal være helt trygge på at varene de kjøper i Coops butikker er av god kvalitet og er trygge å spise eller bruke. For å sikre trygge varer, gjennomføres det kontinuerlig revisjoner hos Coop Havøysund SA.

FINANSIELLE RISIKO OG SOLIDITET

Coop Havøysund SA er lite eksponert for endringer i valutakurser, da vesentlig av innkjøp og omsetning skjer i norske kroner. Virksomheten baserer seg i all hovedsak på kontantomsetning og kredittrisikoen er derfor lav. Likviditeten hos Coop Havøysund SA vurderes som god. Coop Havøysund SA har en god soliditet med en egenkapital på **70.9 %**.

LAGETS AVDELINGER

Coop Havøysund SA ligger i [Måsøy kommune](#) med adresse torget 2, 9690 Havøysund. Innbyggertall på ca.1098. Coop Havøysund har 1 butikk og drifter en dagligvare (Prix) og en faghandelsavdeling. (byggmix)

Coop Prix

Prix omsetter dagligvare og apotekvarer. Inneholder også post, postnord og tipping.

Vår dagligvare omsatte for **54,6million**, mot **49,1** forrige år.

Byggmix

Vår faghandel består av fiske og fritid, manufaktur, små elektrisk, husholdningsprodukter og en faghandel med verktøy og maling.

Vår faghandel omsatte for **7.8 million** mot **8 f.å.**



LAGETS DRIFT TOTALT

Driftsinntekter

Lagets omsetning ble 62.508.985 i 2024. 62.172.174 f.å. Bruttofortjenesten ble kr. 11.921.558 (19.07 %), mot 12.967.352 forrige år (20.86%). Driftsinntekter etter varekostnad var kr. 12.974.687 (20.76 %), mot 14.043.771 f.å. (22.59 %)

Driftskostnader

Driftskostnadene ble kroner 13.612.944 mot 12.304.878 f.å.

Driftsresultat

Driftsresultatet ble kr. – 638.257 mot 1.738.893 f.å.

Finansregnskapet

Resultatet i finansregnskapet ble 1.481.378 mot 1.079.612 f.å.

Årsresultat


Årets resultat etter skatt ble kr. 576.013 som er 0.92 % av omsetningen mot 2.056.213 f.å. Overført annen egenkapital

Totalkapitalen var ved utgangen av året kr. 46.029.963, sammenlignet med kr. 45.282.078 året før. Egenkapitalen er kr. 32.624.124,- hvilket gir en egenkapitalprosent på 70.9 %.


Regnskapet er satt opp under forutsetning av fortsatt drift.

Styret i Coop Havøysund SA takker medlemmer for god oppslutning om laget. Videre takkes alle ansatte og tillitsvalgte for god innsats i 2024.

Havøysund 13/3-2025

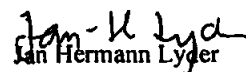

Arnstein Larsen
Leder


Claudia Töpfer
Nestleder


Robert Andre Larsen
Daglig leder


Kristin Kaspersen


Morten Krogh


Jan-Hermann Lyder



Budsjett 2025

	Kr.
Salgsinntekter	62.500.000
Kjøpebonus	2.150.000
Varekostnad	48.800.000
Bruttofortjeneste	11.550.000
Andre driftsinntekter	1.100.000
Sum driftsinntekter	12.650.000
<i>Driftskostnader</i>	
Lønn/ferielønn	8.500.000
Andre personalkostnader	250.000
Sum personalkostnader	8.750.000
Ordinære avskrivninger	540.000
Husleie/lys/brensel	500.000
Butikk- og adm.kostnader	2.500.000
Markedsføring	80.000
Sum kostnader	3.620.000
Sum driftskostnad	12.930.000
Driftsresultat	<u>280.000</u>
Resultat finansinntekter/-kostnader	1.600.000
Resultat før skatt	1.680.000

For 2025 har styret forhåndsgarantert 5 % kjøpeutbytte



Arsregnskap for
COOP HAVØYSUND SA

950403764

Regnskapsår
01.01.2024 - 31.12.2024



Coop Havøysund SA

Resultatregnskap 2024

	Note	2024	%	2023	%
Salgsinntekt		62 508 985	100,00	62 172 174	100,00
Kjøpebonus		2 112 014	3,38	1 621 865	2,61
Varekostnad		48 475 413	77,55	47 582 957	76,53
Bruttofortjeneste		11 921 558	19,07	12 967 352	20,86
Andre driftsinntekter		1 053 129	1,68	1 076 419	1,73
Netto driftsinntekter		12 974 687	20,76	14 043 771	22,59
Lønnskostnad	1	8 864 802	14,18	8 280 781	13,32
Avskrivning på varige driftsmidler	2	554 481	0,89	609 377	0,98
Annen driftskostnad	1	4 193 661	6,71	3 414 720	5,49
Sum driftskostnader		13 612 944	21,78	12 304 878	19,79
Driftsresultat		-638 257	-1,02	1 738 893	2,80
Inntekt på investeringer					
Finansinntekter		1 611 513	2,58	1 211 545	1,95
Finanskostnader		130 135	0,21	131 933	0,21
Netto finansielle poster		1 481 378	2,37	1 079 612	1,74
Ordinært resultat før skattekostnad		843 121	1,35	2 818 505	4,53
Skattekostnad på ordinært resultat	3,4	267 108	0,43	762 292	1,23
Ordinært resultat		576 013	0,92	2 056 213	3,31
Årsresultat		576 013	0,92	2 056 213	3,31
Overføringer					
Overføringer reservefond		-	-	-	-
Avsatt kjøpeutbytte		-	-	-	-
Overført annen egenkapital		576 013	0,92	2 056 213	3,31
Sum overføringer		576 013	0,92	2 056 213	3,31

**Coop Havøysund SA****Balanse pr. 31.12.2024**

	Note	2024	%	2023	%
EIENDELER					
Anleggsmidler					
<i>Varige driftsmidler</i>					
Tomter, bygninger og annen fast eiendom	2	3 376 036		3 197 951	
Maskiner og anlegg	2	14 568		49 966	
Driftsløsøre, inventar og utstyr	2	842 093		801 640	
Sum varige driftsmidler		4 232 697		4 049 557	
<i>Finansielle anleggsmidler</i>					
Andelsinnskudd i Coop Norge SA		1 198 901		1 198 901	
Investeringer i aksjer og andeler forøvrig		-		-	
Andre langsiktige fordringer		-		-	
Sum finansielle anleggsmidler		1 198 901		1 198 901	
Sum anleggsmidler		5 431 598	11,8	5 248 458	11,6
Omløpsmidler					
Varebeholdning	5	7 311 130		7 796 475	
Kundefordringer og andre fordringer		11 818 126		12 026 799	
Andre fordringer		437 967		390 543	
Plasseringskonto i Coop Norge SA		18 355 349		17 446 235	
Bankinnskudd, kontanter og lignende		2 675 793		2 373 568	
Sum omløpsmidler		40 598 365	88,2	40 033 620	88,4
Sum eiendeler		46 029 963	100,0	45 282 078	100,0



Coop Havøysund SA

Balanse pr. 31.12.2024

Note	2024	%	2023	%
EGENKAPITAL OG GJELD				
Egenkapital				
Innskutt egenkapital				
Medlemmens ansvarsinnkudd	6	468 650	435 958	
Sum innskutt egenkapital		468 650	435 958	1,0
Oppjent egenkapital				
Felleseid andelskapital		3 119 494	3 119 494	
Reservefond (vedtektsbestemt fond)		-	-	
Utbyttefond (vedtektsbestemt fond)		13 954 124	13 954 124	
Annen egenkapital		15 081 856	14 505 843	
Sum opptjent egenkapital		32 155 474	31 579 461	69,7
Sum egenkapital		32 624 124	32 015 419	70,7
Gjeld				
Pensjonsforpliktelser		-	-	
Sum avsetning for forpliktelser		-	-	-
Langsiktig gjeld				
Medlemsinnkudd	5	7 256 374	7 676 966	
Øvrig langsiktig gjeld		186 833	194 485	
Sum annen langsiktig gjeld		7 443 207	7 871 451	17,4
Kortsiktig gjeld				
Gjeld til kredittinstitusjoner		-	-	
Leverandørgjeld Coop Norge SA		-	-	
Leverandørgjeld andre		518 619	427 240	
Betalbar skatt	3,4	267 108	740 555	
Skyldige offentlige avgifter		749 565	628 566	
Skyldig kjøpebonus		1 936 446	1 690 629	
Annen kortsiktig gjeld		2 490 894	1 908 218	
Sum kortsiktig gjeld		5 962 632	5 395 208	11,9
Sum gjeld		13 405 839	13 266 659	29,3
Sum egenkapital og gjeld		46 029 963	45 282 078	100,0


Styret

Havøysund, den

13/3 25


Arne Stein Larsen
Styreleder


Claudia Töpfer
Nestleder


Robert Andre Larsen
Daglig leder


Kristin Kaspersen
Styremedlem


Morten Krogh
Styremedlem


Jan Hermann Lyder
Styremedlem



COOP HAVØYSUND SA
950 403 764

Noter

Regnskapsprinsipper

Årsregnskapet er satt opp i samsvar med regnskapsloven og god regnskapskikk for små foretak.

Salgsinntekter

Inntektsføring ved salg av varer skjer på leveringstidspunktet. Tjenester inntektsføres etter hvert som de leveres.

Klassifisering og vurdering av balanseposter

Anleggsmidler er eiendeler bestemt til varig eie eller bruk. Eiendeler som er knyttet til varekretsløpet er klassifisert som omløpsmidler. Fordringer klassifiseres som omløpsmidler hvis de forfaller til betaling innen ett år etter transaksjonsdagen. Tilsvarende klassifiseres gjeld som kortsiktig hvis gjelden forfaller til betaling innen ett år. Langsiktig gjeld er gjeld som forfaller senere enn ett år etter transaksjonsdagen. Første års avdrag på langsiktige fordringer og langsiktig gjeld klassifiseres likevel ikke som omløpsmiddel og kortsiktig gjeld.

Omløpsmidler vurderes til laveste av anskaffelseskost og virkelig verdi. Kortsiktig gjeld balanseføres til nominelt beløp på etableringstidspunktet. Anleggsmidler vurderes til anskaffelseskost. Varige anleggsmidler avskrives etter en fornuftig avskrivningsplan. Anleggsmidlene nedskrives til virkelig verdi ved verdifall som ikke forventes å være forbigående. Langsiktig gjeld med unntak av andre avsetninger balanseføres til nominelt beløp på etableringstidspunktet.

Fordringer

Kundefordringer og andre fordringer er oppført i balansen til pålydende etter fradrag for avsetning til forventet tap. Avsetning til tap gjøres på grunnlag av individuelle vurderinger av de enkelte fordringene.

Varebeholdninger

Lager av innkjøpte varer er verdsatt til laveste verdi av anskaffelseskost etter FIFO- prinsippet og virkelig verdi. Det foretas nedskrivning for påregnelig ukurans.

Varige driftsmidler

Varige driftsmidler balanseføres og avskrives over driftsmidlenes levetid dersom de har antatt levetid over 3 år og har en kostpris som overstiger kr 30 000. Direkte vedlikehold av driftsmidler kostnadsføres løpende under driftskostnader, mens påkostninger eller forbedringer tillegges driftsmidlets kostpris og avskrives i takt med driftsmidlet.

Forøvrig er følgende regnskapsprinsipper anvendt:

Pensjonsforpliktelser knyttet til AFP-ordningen er ikke balanseført. Leieavtaler er ikke balanseført.

Skatt

Skattekostnaden i resultatregnskapet omfatter både periodens betalbare skatt og endring i utsatt skatt. Utsatt skatt er beregnet med 22% på grunnlag av de midlertidige forskjeller som eksisterer mellom regnskapsmessige og skattemessige verdier, samt skattemessig underskudd til fremføring ved utgangen av regnskapsåret. Skatteøkende og skattereduserende midlertidige forskjeller som reverserer eller kan reversere i samme periode er fastsatt og skattevirkningen er beregnet på nettogrunnlaget.

Selskapet har ikke endret regnskapsprinsipp fra 2023 til 2024.



COOP HAVØYSUND SA
950 403 764

Note 1 - Lønnskostnader

Spesifikasjon av lønnskostnader	2024	2023
Lønn	8 380 679	7 771 419
Arbeidsgiveravgift	0	25
Pensjonskostnader	337 664	324 441
Andre relaterte ytelser	146 460	184 895
Sum	8 864 802	8 280 781

Note 2 - Varige driftsmidler og immaterielle eiendeler

	Varige driftsmidler
Anskaffelseskost 01.01.	25 021 117
Tilgang i året	737 620
Avgang i året	0
Anskaffelseskost 31.12.	25 758 737
Samlede avskrivninger, nedskrivninger og reverseringer av nedskrivninger	-21 526 040
Balansført verdi per 31.12.	4 232 697
Avskrivninger, nedskrivninger og reverseringer av nedskrivninger i regnskapsåret	554 479

Note 3 - Spesifisering av skatt

Skattekostnad	2024	2023
Betalbar skatt på alminnelig inntekt	156 232	625 164
Betalbar skatt, for mye, for lite avsatt tidligere år	0	21 737
Formuesskatt	110 876	115 391
Skattekostnad	267 108	762 292
Skattepliktig inntekt		
Resultat før skatt	843 121	2 818 505
Permanente forskjeller	39 984	9 722
+/- Endring i midlertidige forskjeller	-172 959	13 429
Skattepliktig inntekt	710 146	2 841 657
Betalbar skatt i balansen		
Betalbar skatt på årets resultat	156 232	625 164
Formuesskatt	110 876	115 391
Betalbar skatt i balansen	267 108	740 555

Note 4 - Midlertidige forskjeller - utsatt skatt/skattefordel

Utsatt skatt/utsatt skattefordel i balansen avsettes på grunnlag av forskjeller mellom regnskapsmessige og skattemessige verdier i henhold til norsk regnskapsstandard for skatt.

Midlertidige skatteøkende og skattereduserende forskjeller som kan utlignes er nettoført.

Midlertidige forskjeller knyttet til:	01.01.2024	31.12.2024	Endring
Anleggsmidler	-3 895 176	-3 776 145	-119 031
Omløpsmidler	-966 275	-912 347	-53 928
Netto forskjeller	-4 861 451	-4 688 493	-172 959
Skattereduserende forskjeller som ikke kan utlignes	4 861 451	4 688 493	172 959
Sum midlertidige forskjeller som påvirker betalbar skatt	0	0	0
Utsatt skatt 31.12.2024 basert på 22 %	0	0	0



COOP HAVØYSUND SA
950 403 764

Note 5 - Medlemsinnskudd

Gjeld som er sikret med pant:

Av totalt bokført gjeld er kr -7 256 374 medlemsinnskudd som er garantert av Samvirkelagenes Garantifond AL og fordeler seg slik:

Type konto	Saldo
Medlemskonto	-4 747 472
Medlemsinnskudd høyrentekonto	-2 508 902
Sum	-7 256 374

Bokført verdi av pantesikrede eiendeler:

Varelager 7 311 131

Restgjeld etter fem år: medlemsinnskudd er formelt kortsiktig, men har i realiteten langsiktig karakter. Gjeld om fem år antas å være på samme nivå som i dag -

Note 6 - Medlemmenes ansvarsinnskudd

Laget eies av medlemmene med et ansvarsinnskudd på kr 300,- ved årsskiftet hadde laget 1458 medlemmer. Totalt ansvarsinnskudd er kr 435 958

Antall årsverk

Antall årsverk sysselsatt i regnskapsåret: 15

Lån og sikkerhetsstillelse til ledende personer, eiere med videre

Det er ikke gitt lån eller sikkerhetsstillelse til medlemmer av styrende organer.



Til generalforsamlingen i Coop Havøysund SA

Enter Revisjon Finnmark AS

Markveien 57
Postboks 1206, 9504 Alta
Telefon: 78 49 40 40

epost: tm@enter-revisjon.no
Org. no: 997 397 649 MVA

Uavhengig revisors beretning

Konklusjon

Vi har revidert årsregnskapet for Coop Havøysund SA som viser et overskudd på NOK 576 013. Årsregnskapet består av balanse per 31. desember 2024, resultatregnskap for regnskapsåret avsluttet per denne datoen og noter til årsregnskapet, herunder et sammendrag av viktige regnskapsprinsipper.

Etter vår mening

- oppfyller årsregnskapet gjeldende lovkrav, og
- gir årsregnskapet et rettviseende bilde av selskapets finansielle stilling per 31. desember 2024, og av dets resultater for regnskapsåret avsluttet per denne datoen i samsvar med regnskapslovens regler og god regnskapsskikk i Norge.

Grunnlag for konklusjonen

Vi har gjennomført revisjonen i samsvar med International Standards on Auditing (ISA-ene). Våre oppgaver og plikter i henhold til disse standardene er beskrevet nedenfor under *Revisors oppgaver og plikter ved revisjonen av årsregnskapet*. Vi er uavhengige av selskapet i samsvar med kravene i relevante lover og forskrifter i Norge og International Code of Ethics for Professional Accountants (inkludert internasjonale uavhengighetsstandarder) utstedt av International Ethics Standards Board for Accountants (IESBA-reglene), og vi har overholdt våre øvrige etiske forpliktelser i samsvar med disse kravene. Innhentet revisjonsbevis er etter vår vurdering tilstrekkelig og hensiktsmessig som grunnlag for vår konklusjon.

Øvrig informasjon

Styret og daglig leder (ledelsen) er ansvarlige for øvrig informasjon som er publisert sammen med årsregnskapet. Øvrig informasjon omfatter informasjon i årsrapporten bortsett fra årsregnskapet og den tilhørende revisjonsberetningen. Vår konklusjon om årsregnskapet ovenfor dekker ikke øvrig informasjon.

I forbindelse med revisjonen av årsregnskapet er det vår oppgave å lese øvrig informasjon. Formålet er å vurdere hvorvidt det foreligger vesentlig inkonsistens mellom den øvrige informasjonen og årsregnskapet og den kunnskap vi har opparbeidet oss under revisjonen av årsregnskapet, eller hvorvidt øvrig informasjon ellers fremstår som vesentlig feil. Vi har plikt til å rapportere dersom øvrig informasjon fremstår som vesentlig feil. Vi har ingenting å rapportere i så henseende.

Ledelsens ansvar for årsregnskapet

Ledelsen er ansvarlig for å utarbeide årsregnskapet og for at det gir et rettviseende bilde i samsvar med regnskapslovens regler og god regnskapsskikk i Norge. Ledelsen er også ansvarlig for slik internkontroll som den finner nødvendig for å kunne utarbeide et regnskap som ikke inneholder vesentlig feilinformasjon, verken som følge av misligheter eller utilsiktede feil.



Enter **Revisjon**

Ved utarbeidelsen av årsregnskapet må ledelsen ta standpunkt til selskapets evne til fortsatt drift og opplyse om forhold av betydning for fortsatt drift. Forutsetningen om fortsatt drift skal legges til grunn for årsregnskapet så lenge det ikke er sannsynlig at virksomheten vil bli avviklet.

Revisors oppgaver og plikter ved revisjonen av årsregnskapet

Vårt mål er å oppnå betryggende sikkerhet for at årsregnskapet som helhet ikke inneholder vesentlig feilinformasjon, verken som følge av misligheter eller utilsiktede feil, og å avgi en revisjonsberetning som inneholder vår konklusjon. Betryggende sikkerhet er en høy grad av sikkerhet, men ingen garanti for at en revisjon utført i samsvar med ISA-ene, alltid vil avdekke vesentlig feilinformasjon. Feilinformasjon kan oppstå som følge av misligheter eller utilsiktede feil. Feilinformasjon er å anse som vesentlig dersom den enkeltvis eller samlet med rimelighet kan forventes å påvirke de økonomiske beslutningene som brukerne foretar på grunnlag av årsregnskapet.

For videre beskrivelse av revisors oppgaver og plikter vises det til:
<https://revisorforeningen.no/revisjonsberetninger>

Alta, 14. mars 2025

Enter Revisjon Finnmark AS


Trond Madssen
Statsautorisert revisor