



## ÅRSREGNSKAPET FOR REGNSKAPSÅRET 2017 - GENERELL INFORMASJON

### Enheten

Organisasjonsnummer: 996 988 228  
Organisasjonsform: Aksjeselskap  
Foretaksnavn: TEKNOINVEST GLO II AS  
Forretningsadresse: c/o Rune Dybesland  
Smalgangen 3  
0188 OSLO

### Regnskapsår

Årsregnskapets periode: 01.01.2017 - 31.12.2017

### Konsern

Morselskap i konsern: Nei

### Regnskapsregler

Regler for små foretak benyttet: Ja  
Benyttet ved utarbeidelsen av årsregnskapet til selskapet: Regnskapslovens alminnelige regler

### Årsregnskapet fastsatt av kompetent organ

Bekreftet av representant for selskapet: Rune Dybesland  
Dato for fastsettelse av årsregnskapet: 02.05.2018

### Grunnlag for avgivelse

År 2017: Årsregnskapet er elektronisk innlevert  
År 2016: Tall er hentet fra elektronisk innlevert årsregnskap fra 2017

*Det er ikke krav til at årsregnskapet m.v. som sendes til Regnskapsregisteret er undertegnet. Kontrollen på at dette er utført ligger hos revisor/enhetens øverste organ. Sikkerheten ivaretas ved at innsender har rolle/rettighet for innsending av årsregnskapet via Altinn, og ved at det bekreftes at årsregnskapet er fastsatt av kompetent organ.*

Brønnøysundregistrene, 07.11.2020



## Resultatregnskap

Beløp i: NOK	Note	2017	2016
<b>RESULTATREGNSKAP</b>			
<b>Kostnader</b>			
Annen driftskostnad		338 152	218 140
<b>Sum kostnader</b>		<b>338 152</b>	<b>218 140</b>
<b>Driftsresultat</b>		<b>-338 152</b>	<b>-218 140</b>
<b>Finansinntekter og finanskostnader</b>			
Annen renteinntekt		4 691	60 701
<b>Sum finansinntekter</b>		<b>4 691</b>	<b>60 701</b>
Nedskrivning av finansielle eiendeler		-1 132 604	1 132 604
Annen finanskostnad		5 926	68 215
<b>Sum finanskostnader</b>		<b>-1 126 678</b>	<b>1 200 819</b>
<b>Netto finans</b>		<b>1 131 369</b>	<b>-1 140 118</b>
<b>Ordinært resultat før skattekostnad</b>		<b>793 217</b>	<b>-1 358 258</b>
<b>Ordinært resultat etter skattekostnad</b>		<b>793 217</b>	<b>-1 358 258</b>
<b>Årsresultat</b>		<b>793 217</b>	<b>-1 358 258</b>
<b>Overføringer og disponeringer</b>			
Udekket tap		793 217	-1 358 258
<b>Sum overføringer og disponeringer</b>		<b>793 217</b>	<b>-1 358 258</b>



## Balanse

Beløp i: NOK	Note	2017	2016
<b>BALANSE - EIENDELER</b>			
<b>Anleggsmidler</b>			
<b>Immaterielle eiendeler</b>			
Sum anleggsmidler		0	0
<b>Omløpsmidler</b>			
<b>Varer</b>			
<b>Fordringer</b>			
Andre fordringer			5 320
Sum fordringer			5 320
<b>Investeringer</b>			
Markedsbaserte aksjer		12 926 222	8 523 592
Sum investeringer		12 926 222	8 523 592
<b>Bankinnskudd, kontanter og lignende</b>			
Bankinnskudd, kontanter og lignende		281 917	328 011
Sum bankinnskudd, kontanter og lignende		281 917	328 011
Sum omløpsmidler		13 208 139	8 856 923
SUM EIENDELER		13 208 139	8 856 923
<b>BALANSE - EGENKAPITAL OG GJELD</b>			
<b>Egenkapital</b>			
<b>Innskutt egenkapital</b>			
Aksjekapital		1 436 689	819 829
Ikke registrert aksjekapital			261 060
Overkurs		12 924 881	7 373 139
Annen innskutt egenkapital			2 349 542
Sum innskutt egenkapital		14 361 570	10 803 570



## Balanse

<b>Beløp i: NOK</b>	<b>Note</b>	<b>2017</b>	<b>2016</b>
<b>Opptjent egenkapital</b>			
Udekket tap		1 153 431	1 946 647
<b>Sum opptjent egenkapital</b>		<b>-1 153 431</b>	<b>-1 946 647</b>
<b>Sum egenkapital</b>		<b>13 208 139</b>	<b>8 856 923</b>
<b>Sum langsiktig gjeld</b>		<b>0</b>	<b>0</b>
<b>Sum gjeld</b>		<b>0</b>	<b>0</b>
<b>SUM EGENKAPITAL OG GJELD</b>		<b>13 208 139</b>	<b>8 856 923</b>



## Teknoinvest Glo II AS – Årsberetning 2017

### Virksomhet

Selskapet ble stiftet 05.04.2011. Selskapets formål er å investere i Glo AB og tilknyttede selskaper. Glo AB har som hovedfokus å utvikle LED (lysdioder) basert på nanoteknologi. Teknoinvest Glo II AS sin virksomhet er lokalisert i Oslo.

### Fortsatt drift

Regnskapet er utarbeidet under forutsetningen om fortsatt drift.

### Redegjørelse for årsregnskapet

Selskapet har i 2017 investert ytterligere SEK 3,3 mill. aksjer i Glo AB og har ikke hatt noen realisasjoner i 2017.

Verdien på investeringene er bokført til kostpris som er lavere enn siste emisjonskurs i selskapet i 2017. Dette medfører en reversering av tidligere års regnskapsmessige nedskrivning med NOK 1.132.604 i resultatregnskapet for 2017.

Selskapets investeringsvirksomhet er i svenske kroner mens regnskapets funksjonelle valuta er norske kroner. Det medfører at selskapet er eksponert for endringer i valutakursen mellom SEK og NOK. Det er ikke inngått noen terminkontrakter eller andre avtaler for å redusere selskapets valutarisiko. Selskapets virksomhet innebærer en høy grad av finansiell risiko.

Det har ikke vært noen uventede hendelser som påvirker selskapets resultat i 2017.

### Arbeidsmiljøet

Det er ingen ansatte i firmaet. Det er derfor ingen problemstillinger knyttet til verken arbeidsmiljø, skader/ulykker, sykefravær eller likestilling i selskapet. Styret velges av generalforsamlingen og består per dato av 5 menn.

### Årets resultat

Regnskapet viser et overskudd på NOK 793.217 sammenlignet med et underskudd i fjor på NOK 1.358.258. Styret foreslår at årets overskudd overføres annen egenkapital.

### Ytre miljø

Virksomheten medfører ikke forurensning eller utslipp til skade for det ytre miljø.

Oslo, 13.04.2018

Torbjørn Gladso  
Styreleder

Gudbrand Østbye  
Styremedlem

Rune Dybesland  
Styremedlem  
Daglig leder

Arne Nordviste  
Styremedlem

Trond S. Storbråten  
Styremedlem



## Teknoinvest Glo II AS


RESULTATREGNSKAP	Note	2017	2016
<b>DRIFTSINNEKTER</b>			
Driftsinntekter		0	0
<b>SUM DRIFTSINNEKTER</b>		<u>0</u>	<u>0</u>
<b>DRIFTSKOSTNADER</b>			
Verdijustering langs. investeringer		1 132 604	-1 132 604
Gevinst / (tap) salg verdipapirer		0	0
Andre driftskostnader	3, 4, 8	-338 152	-218 140
<b>SUM DRIFTSKOSTNADER</b>		<u>794 452</u>	<u>-1 350 744</u>
<b>DRIFTSRESULTAT</b>		<u>794 452</u>	<u>-1 350 744</u>
<b>FINANSINNEKTER OG FINANSKOSTNADER</b>			
Renteinntekter		4 691	60 701
Rentekostnader		0	0
Andre finansinntekter (-kostnader)		-5 926	-68 216
<b>NETTO FINANSPOSTER</b>		<u>-1 235</u>	<u>-7 514</u>
<b>ORDINÆRT RESULTAT FØR SKATT</b>		<u>793 217</u>	<u>-1 358 258</u>
Skattekostnad på ordinært resultat	7	0	0
<b>ARSRESULTAT</b>		<u>793 217</u>	<u>-1 358 258</u>
<b>DISPONERING AV RESULTATET</b>			
Foreslått utbytte		0	0
Annen egenkapital		0	0
Udekket tap		-793 217	1 358 258
<b>SUM DISPONERT</b>		<u>-793 217</u>	<u>1 358 258</u>




## Teknoinvest Glo II AS


BALANSE	Note	31.12.2017	31.12.2016
<b>EIENDELER</b>			
<b>OMLØPSMIDLER</b>			
Investeringer i aksjer og andeler	5	12 926 222	8 523 592
Sum Investeringer		<u>12 926 222</u>	<u>8 523 592</u>
Andre kortsiktige fordringer	8	0	5 320
Lån til porteføljeselskap	5	0	0
Sum fordringer		<u>0</u>	<u>5 320</u>
Bankinnskudd og kontanter	2	281 918	328 011
<b>SUM OMLØPSMIDLER</b>		<b><u>13 208 139</u></b>	<b><u>8 856 923</u></b>
<b>SUM EIENDELER</b>		<b><u>13 208 139</u></b>	<b><u>8 856 923</u></b>
<b>EGENKAPITAL OG GJELD</b>			
<b>EGENKAPITAL</b>			
Aksjekapital	6	1 436 689	819 829
Ikke-registrert kapitalforhøyelse	6	0	261 060
Overkurs	6	12 924 881	7 373 139
Ikke-registrert overkurs	6	0	2 349 542
Sum innskutt egenkapital		<u>14 361 570</u>	<u>10 803 570</u>
Annen egenkapital	6	-1 153 431	-1 946 647
Sum opptjent egenkapital		<u>-1 153 431</u>	<u>-1 946 647</u>
<b>EGENKAPITAL</b>		<b><u>13 208 139</u></b>	<b><u>8 856 923</u></b>
<b>GJELD</b>			
Annen kortsiktig gjeld		0	0
Sum kortsiktig gjeld		<u>0</u>	<u>0</u>
<b>SUM GJELD</b>		<b><u>0</u></b>	<b><u>0</u></b>
<b>SUM EGENKAPITAL OG GJELD</b>		<b><u>13 208 139</u></b>	<b><u>8 856 923</u></b>

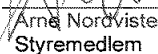
Oslo, 13.07.2018

  
Torbjørn Gladso  
Styreleder

  
Gudbrand Østbye  
Styremedlem

Trond S. Storbråten  
Styremedlem

  
Rune Dybesland  
Styremedlem  
Daglig leder

  
Arne Nordviste  
Styremedlem



## Teknoinvest Glo II AS

<b>KONTANTSTRØMOPPSTILLING</b>	<b>2017</b>	<b>2016</b>
Resultat i perioden	793 217	-1 358 258
Verdijustering portefølje	-1 132 604	1 132 604
Reduksjon/økning i kortsiktige fordringer	5 320	-5 320
Reduksjon/økning i annen kortsiktig gjeld	0	0
<b>LIKVIDITETSENDERING FRA VIRKSOMHETEN</b>	<b>-334 067</b>	<b>-230 974</b>
Kjøp aksjer	-3 270 026	-3 560 600
Salg av aksjer	0	0
Lån til porteføljeselskap	0	592 774
<b>LIKVIDITETSENDERING FRA INVESTERINGER</b>	<b>-3 270 026</b>	<b>-2 967 826</b>
Innbetalt egenkapital	3 558 000	3 335 602
Stiftelseskostnader	0	0
Tilbakebetalt egenkapital	0	0
<b>LIKVIDITETSENDERING FRA FINANSIERING</b>	<b>3 558 000</b>	<b>3 335 602</b>
<b>LIKVIDITETSENDERING I PERIODEN</b>	<b>-46 093</b>	<b>136 802</b>
Likviditetsbeholdning ved årets begynnelse	328 011	191 209
<b>LIKVIDITETSBEHOLDNING PERIODESLUTT</b>	<b>281 918</b>	<b>328 011</b>



## Noter Teknoinvest Glo II AS

### Regnskapsprinsipper

Årsregnskapet er satt opp i samsvar med regnskapsloven og god regnskapsskikk for små foretak.

#### a) Inntekter

Selskapet er et investeringsselskap og får sine inntekter ved realisasjon av sine investeringer og utbytte fra investeringene.

#### b) Omløpsmidler/kortsiktig gjeld

Omløpsmidler og kortsiktig gjeld omfatter normalt poster som forfaller til betaling innen ett år etter balansedagen. Omløpsmidler vurderes til laveste verdi av anskaffelseskost og antatt virkelig verdi.

#### c) Valuta

Pengeposter i utenlandsk valuta vurderes etter kursen ved regnskapsårets slutt.

#### d) Fordringer

Fordringer oppføres til pålydende etter fradrag for avsetning til forventet tap. Avsetning til tap gjøres på grunnlag av en individuell vurdering av de enkelte fordringene.

#### e) Skatt

Skattekostnaden i resultatregnskapet består av periodens betalbare skatt. Det er kun skattereduserende midlertidige forskjeller. Det er mulig at skattefordelen i fremtiden vil kunne benyttes, men pga usikkerheten om eventuell utnyttelse er den ikke balanseført. Den negative skattekostnaden tilhørende årets underskudd er derfor heller ikke resultatført.

#### f) Investeringer

Investeringer verdsettes etter laveste verdis prinsipp.

### Note 1 Langsiktige fordringer og gjeld

Det er ingen langsiktige fordringer eller gjeldsposter i balansen.

### Note 2 Bankinnskudd og kontanter

	31.12.2017	31.12.2016
Bankinnskudd i NOK	281 918	328 011

Det er ingen bundne betalingsmidler.

### Note 3 Lønnskostnader, ansatte mv.

Det er ingen ansatte i selskapet.

Hverken styre (eller daglig leder) har sluttavtaler, opsjonsavtaler, pensjonsordninger eller lån/garantier.

Selskapet er ikke pliktig til å ha tjenstepensjonsordning etter lov om obligatorisk tjenstepensjon og har derfor ikke en slik ordning.



## Noter Teknoinvest Glo II AS

### Note 4 Ytelser/godtgjørelser til daglig leder, styret og revisor

Personer	2017	2016
Daglig leder	0	0
Styre	0	0
Revisor, revisjon (inkl. mva)	25 000	18 750
Revisor, rådgivning (inkl. mva)	0	0
<b>Sum</b>	<b>25 000</b>	<b>18 750</b>

### Note 5 Investeringer i aksjer og lån

#### Lån til porteføljeselskaper

Selskap	Verdi i SEK inkl. opptjente renter	Verdi i NOK inkl. opptjente renter
Glo AB	-	-
<b>SUM</b>	<b>-</b>	<b>-</b>

Brolånet til Glo AB er konvertert til aksjer i Glo AB i 2016.

#### Aksjeinvesteringer

Selskap	Antall	Eierandel	Ansk. kost NOK	Bokført verdi NOK
Glo AB - aksjer	234 813	1,5 %	12 926 222	12 926 222
Glo AB - warrants	31 543		-	-
<b>SUM</b>			<b>12 926 222</b>	<b>12 926 222</b>

Selskapets eneste investering er det svenske selskapet Glo AB.

Investeringer vil normalt være verddivurdert basert på markedskurser og innhentet eksternt informasjon samt selskapets egen vurdering eller en kombinasjon av disse og baserer seg på retningslinjene i International Private Equity And Venture Capital Valuation Guidelines.

Glo AB er et unotert selskap er verdsatt etter en av følgende metoder: siste emisjonskurs dersom denne er av nyere dato, tidligere vurdert verdi justert iht utvikling i aktuell benchmark eller antatt realisasjonsverdi. Spesielle forhold selskapet har kunnskap om ved avleggelsen av årsregnskapet er i tillegg hensyntatt som en mulig justeringsfaktor.

Investeringen i Glo AB er ved årsslutt vurdert på basis av kursen ved selskapets emisjon i 3. kvartal 2017. Reversert nedskrivning fra tidligere år blir dermed på NOK 1.132.604 Investeringen er bokført til kostpris som er lavere enn kursen ved emisjonen som selskapet gjennomførte i 2017. Investeringen har en estimert verdi for aksjer og warrants på henholdsvis NOK 15,43 mill og 0,41 mill.



## Noter Teknoinvest Glo II AS

### Note 6 Egenkapital, antall aksjer, aksjeeiere m.v

#### Egenkapitaltransaksjoner

Selskapet ble stiftet i 2011.

Type transaksjon	Aksjekapital	Overkursfond	Annen EK	Sum
Egenkapital ved stiftelse	328 283	2 954 545		3 282 828
Stiftelseskostnader ført mot overkursfond		-5 320		-5 320
Resultat 2011			-62 536	-62 536
Emisjon september 2012	48 000	432 000		480 000
Resultat 2012			-93 212	-93 212
Emisjon mars 2013	170 000	1 530 000		1 700 000
Emisjon oktober 2013	60 000	540 000		600 000
Resultat 2013			-106 753	-106 753
Emisjon januar 2014	66 046	594 414		660 460
Resultat 2014			-186 364	-186 364
Emisjon juni 2015	61 000	549 000		610 000
Emisjon desember 2015	14 000	126 000		140 000
Resultat 2015			-139 523	-139 523
Emisjon juni 2016	72 500	652 500		725 000
Emisjon desember 2016	261 060	2 349 542		2 610 602
Resultat 2016			-1 358 258	-1 358 258
Emisjon juli 2017	355 800	3 202 200		3 558 000
Resultat 2017			793 217	793 217
<b>Egenkapital pr 31.12.2017</b>	<b>1 436 689</b>	<b>12 924 881</b>	<b>-1 153 431</b>	<b>13 208 139</b>

Emisjonen i desember 2016 ble registrert i Foretaksregisteret først etter årsslutt og er derfor ført som ikke-registrert kapitalforhøyelse i balansen per 31.12.2016

Per 31.12.2017 var aksjekapitalen fordelt slik:

Aksjekapital	Antall	Pålydende	Bokført
A-aksjer	4 299 400	0,10	429 940
B-aksjer	143 669	0,10	14 367
C-aksjer	1 415 700	0,10	141 570
D-aksjer	584 100	0,10	58 410
E-aksjer	351 905	0,10	35 191
F-aksjer	346 500	0,10	34 650
G-aksjer	435 600	0,10	43 560
H-aksjer	148 500	0,10	14 850
I-aksjer	554 400	0,10	55 440
J-aksjer	163 350	0,10	16 335
K-aksjer	2 401 346	0,10	240 135
L-aksjer	3 522 420	0,10	352 242
<b>Sum alle klasser</b>	<b>14 366 890</b>		<b>1 436 689</b>

Teknoinvest Glo II AS hadde 12 aksjonærer pr. 31.12.2017.

Nedenfor er en oppstilling over aksjonærer som eier over 5% i en enkelt aksjeklasse og/eller er representert i selskapets daglige ledelse/styre (Antall aksjer inkluderer aksjer i den ikke-registrerte kapitalforhøyelsen):



## Noter Teknoinvest Glo II AS

Aksjonærer	A-aksjer	A-aksjer
Arne Græe	1 322 892	30,8 %
Tveteraas Eiendomsselskap AS	1 322 892	30,8 %
Altea Property Development AS	661 447	15,4 %
Domaren I Gøteborg AB	661 447	15,4 %
TGL Invest AS	288 534	6,7 %
SUM	4 257 212	99,0 %
Totalt antall aksjer i aksjeklassen	4 299 400	

Aksjonærer	B-aksjer	B-aksjer
Steven Morrell	55 095	38,3 %
Engelsen Invest AS	55 095	38,3 %
Krøsus Invest AS	33 479	23,3 %
SUM	143 669	100,0 %
Totalt antall aksjer i aksjeklassen	143 669	

Aksjonærer	C-aksjer	C-aksjer
Gøst AS	660 000	46,6 %
Østlandet Eiendomsutvikling AS	550 000	38,9 %
Altea Property Development AS	165 000	11,7 %
Krøsus Invest AS	4 656	0,3 %
SUM	1 379 656	97,5 %
Totalt antall aksjer i aksjeklassen	1 415 700	

Aksjonærer	D-aksjer	D-aksjer
Arne Græe	136 954	23,4 %
Tveteraas Eiendomsselskap AS	136 954	23,4 %
Altea Property Development AS	84 678	14,5 %
Domaren I Gøteborg AB	68 478	11,7 %
Gøst AS	64 800	11,1 %
Østlandet Eiendomsutvikling AS	54 001	9,2 %
TGL Invest AS	29 871	5,1 %
Krøsus Invest AS	457	0,1 %
SUM	576 193	98,6 %
Totalt antall aksjer i aksjeklassen	584 100	

Aksjonærer	E-aksjer	E-aksjer
Arne Græe	82 413	23,4 %
Tveteraas Eiendomsselskap AS	82 413	23,4 %
Altea Property Development AS	51 293	14,6 %
Domaren I Gøteborg AB	40 915	11,6 %
Gøst AS	40 356	11,5 %
Østlandet Eiendomsutvikling AS	33 630	9,6 %
TGL Invest AS	17 848	5,1 %
Krøsus Invest AS	283	0,1 %
SUM	349 151	99,1 %
Totalt antall aksjer i aksjeklassen	351 905	

Aksjonærer	F-aksjer	F-aksjer
Tveteraas Eiendomsselskap AS	134 292	38,8 %
Altea Property Development AS	106 060	30,6 %
Domaren I Gøteborg AB	67 144	19,4 %
TGL Invest AS	29 290	8,5 %
Krøsus Invest AS	5 432	1,6 %
SUM	342 218	97,2 %
Totalt antall aksjer i aksjeklassen	346 500	



## Noter Teknoinvest Glo II AS

Aksjonærer	G-aksjer	G-aksjer
Arne Græe	172 308	39,6 %
Altea Property Development AS	118 951	27,3 %
Domaren I Gøteborg AB	93 532	21,5 %
TGL Invest AS	40 801	9,4 %
Krøsus Invest AS	4 028	0,9 %
SUM	429 620	97,7 %
Totalt antall aksjer i aksjeklassen	435 600	

Aksjonærer	H-aksjer	H-aksjer
Altea Property Development AS	67 731	45,6 %
Domaren I Gøteborg AB	53 159	35,8 %
TGL Invest AS	23 188	15,6 %
Krøsus Invest AS	1 022	0,7 %
SUM	145 100	97,0 %
Totalt antall aksjer i aksjeklassen	148 500	

Aksjonærer	I-aksjer	I-aksjer
Altea Property Development AS	200 000	36,1 %
Arne Græe	179 310	32,3 %
Domaren I Gøteborg AB	102 681	18,5 %
TGL Invest AS	50 000	9,0 %
Krøsus Invest AS	2 409	0,4 %
SUM	534 400	96,0 %
Totalt antall aksjer i aksjeklassen	554 400	

Aksjonærer	J-aksjer	J-aksjer
Arne Græe	36 982	22,6 %
Tveteraas Eiendomsselskap AS	36 187	22,2 %
Altea Property Development AS	26 985	16,5 %
Domaren I Gøteborg AB	21 177	13,0 %
Gøst AS	16 489	10,1 %
Østlandet Eiendomsutvikling AS	13 743	8,4 %
TGL Invest AS	9 238	5,7 %
Krøsus Invest AS	341	0,2 %
SUM	161 142	98,4 %
Totalt antall aksjer i aksjeklassen	163 350	

Aksjonærer	K-aksjer	K-aksjer
Tveteraas Eiendomsselskap AS	838 512	34,9 %
Altea Property Development AS	617 412	25,7 %
Arne Græe	511 500	21,3 %
Domaren I Gøteborg AB	211 375	8,8 %
TGL Invest AS	125 000	5,2 %
Krøsus Invest AS	13 707	0,6 %
SUM	2 317 506	95,9 %
Totalt antall aksjer i aksjeklassen	2 401 346	

Aksjonærer	L-aksjer	L-aksjer
Tveteraas Eiendomsselskap AS	2 600 000	73,8 %
TGL Invest AS	600 000	17,0 %
Domaren I Gøteborg AB	170 958	4,9 %
Ramhylla Invest AS	150 000	4,3 %
Krøsus Invest AS	1 462	0,0 %
SUM	3 522 420	100,0 %
Totalt antall aksjer i aksjeklassen	3 522 420	



## Noter Teknoinvest Glo II AS

### Note 7 Skatt

Selskapet har siden dets etablering ikke vært i skatteposisjon.

Nedenfor er likevel en oversikt over midlertidige forskjeller og utsatt skatt/skattefordel satt opp.

Midlertidige forskjeller	Endring	2017	2016
Investeringer i deltakerlignet selskap	0	0	0
Fordringer	0	0	0
Netto midlertidige forskjeller	0	0	0
Underskudd til fremføring	-339 387	-1 158 750	-819 363
<b>Grunnlag for utsatt skatt i balansen</b>	<b>-339 387</b>	<b>-1 158 750</b>	<b>-819 363</b>
23%/24% Utsatt skattefordel	-69 865	-266 513	-196 647
Herav ikke balanseført utsatt skattefordel	69 865	266 513	196 647
<b>Utsatt skattefordel i balansen</b>	<b>0</b>	<b>0</b>	<b>0</b>

Årets skattekostnad på ordinært resultat fremkommer slik:

#### Grunnlag for betalbar skatt

Resultat før skattekostnad	793 217
Reversert nedskrivning aksjer	-1 132 604
Netto gevinst/tap realisasjon aksjer ved fritaksmetoden	0
Andre permanente forskjeller	0
<b>Skattepliktig inntekt</b>	<b>-339 387</b>
Bruk av fremførbart underskudd	0
<b>Grunnlag for betalbar skatt (i skattekostnaden)</b>	<b>-339 387</b>
24 % av grunnlag for betalbar skatt (i skattekostnaden)	0
Endring i utsatt skatt	0
For lite/for mye avsatt i fjor	0
<b>Sum skattekostnad på ordinært resultat</b>	<b>0</b>

### Note 8 Nærstående parter

Daglig leder Rune Dybesland er ansatt i Teknoinvest AS. Teknoinvest AS er selskapets rådgiver. Teknoinvest AS mottar honorar fra selskapet regulert i egen rådgivningsavtale.

	2017	2016
Rådgivningshonorar til Teknoinvest AS	312 281	198 166
Fordring på Teknoinvest AS 31.12	0	5 320
Gjeld til Teknoinvest AS 31.12	0	0



Til generalforsamlingen i Teknoinvest GLO II AS

## *Uavhengig revisors beretning*

### *Uttalelse om revisjonen av årsregnskapet*

#### *Konklusjon*

Vi har revidert Teknoinvest GLO II AS' årsregnskap som viser et overskudd på kr 793 217. Årsregnskapet består av balanse per 31. desember 2017, resultatregnskap og kontantstrømpoppstilling for regnskapsåret avsluttet per denne datoen og noter til årsregnskapet, herunder et sammendrag av viktige regnskapsprinsipper.

Etter vår mening er det medfølgende årsregnskapet avgitt i samsvar med lov og forskrifter og gir et rettviseende bilde av selskapets finansielle stilling per 31. desember 2017, og av dets resultater og kontantstrømmer for regnskapsåret avsluttet per denne datoen i samsvar med regnskapslovens regler og god regnskapsskikk i Norge.

#### *Grunnlag for konklusjonen*

Vi har gjennomført revisjonen i samsvar med lov, forskrift og god revisjonsskikk i Norge, herunder de internasjonale revisjonsstandardene International Standards on Auditing (ISA-ene). Våre oppgaver og plikter i henhold til disse standardene er beskrevet i Revisors oppgaver og plikter ved revisjon av årsregnskapet. Vi er uavhengige av selskapet slik det kreves i lov og forskrift, og har overholdt våre øvrige etiske forpliktelser i samsvar med disse kravene. Etter vår oppfatning er innhentet revisjonsbevis tilstrekkelig og hensiktsmessig som grunnlag for vår konklusjon.

#### *Styrets og daglig leders ansvar for årsregnskapet*

Styret og daglig leder (ledelsen) er ansvarlig for å utarbeide årsregnskapet i samsvar med lov og forskrifter, herunder for at det gir et rettviseende bilde i samsvar med regnskapslovens regler og god regnskapsskikk i Norge. Ledelsen er også ansvarlig for slik internkontroll som den finner nødvendig for å kunne utarbeide et årsregnskap som ikke inneholder vesentlig feilinformasjon, verken som følge av misligheter eller utilsiktede feil.

Ved utarbeidelsen av årsregnskapet må ledelsen ta standpunkt til selskapets evne til fortsatt drift og opplyse om forhold av betydning for fortsatt drift. Forutsetningen om fortsatt drift skal legges til grunn for årsregnskapet så lenge det ikke er sannsynlig at virksomheten vil bli avvirket.

#### *Revisors oppgaver og plikter ved revisjonen av årsregnskapet*

Vårt mål med revisjonen er å oppnå betryggende sikkerhet for at årsregnskapet som helhet ikke inneholder vesentlig feilinformasjon, verken som følge av misligheter eller utilsiktede feil, og å avgi en revisjonsberetning som inneholder vår konklusjon. Betryggende sikkerhet er en høy grad av sikkerhet, men ingen garanti for at en revisjon utført i samsvar med lov, forskrift og god revisjonsskikk i Norge, herunder ISA-ene, alltid vil avdekke vesentlig feilinformasjon som eksisterer. Feilinformasjon kan oppstå som følge av misligheter eller utilsiktede feil. Feilinformasjon blir vurdert som vesentlig dersom

PricewaterhouseCoopers AS, Postboks 748 Sentrum, NO-0106 Oslo  
T: 02316, org. no.: 987 009 713 MVA, www.pwc.no  
Statsautoriserte revisorer, medlemmer av Den norske Revisorforening og autorisert regnskapsførerselskap



Uavhengig revisors beretning - Teknoinvest GLO II AS

den enkeltvis eller samlet med rimelighet kan forventes å påvirke økonomiske beslutninger som brukerne foretar basert på årsregnskapet.

Som del av en revisjon i samsvar med lov, forskrift og god revisjonsskikk i Norge, herunder ISA-ene, utøver vi profesjonelt skjønn og utviser profesjonell skepsis gjennom hele revisjonen. I tillegg:

- identifiserer og anslår vi risikoen for vesentlig feilinformasjon i regnskapet, enten det skyldes misligheter eller utilsiktede feil. Vi utformer og gjennomfører revisjonshandlinger for å håndtere slike risikoer, og innhenter revisjonsbevis som er tilstrekkelig og hensiktsmessig som grunnlag for vår konklusjon. Risikoen for at vesentlig feilinformasjon som følge av misligheter ikke blir avdekket, er høyere enn for feilinformasjon som skyldes utilsiktede feil, siden misligheter kan innebære samarbeid, forfalskning, bevisste utelatelser, uriktige fremstillinger eller overstyring av internkontroll.
- opparbeider vi oss en forståelse av den interne kontroll som er relevant for revisjonen, for å utforme revisjonshandlinger som er hensiktsmessige etter omstendighetene, men ikke for å gi uttrykk for en mening om effektiviteten av selskapets interne kontroll.
- evaluerer vi om de anvendte regnskapsprinsippene er hensiktsmessige og om regnskapestimatene og tilhørende noteopplysninger utarbeidet av ledelsen er rimelige.
- konkluderer vi på hensiktsmessigheten av ledelsens bruk av fortsatt drift-forutsetningen ved avleggelsen av regnskapet, basert på innhentede revisjonsbevis, og hvorvidt det foreligger vesentlig usikkerhet knyttet til hendelser eller forhold som kan skape tvil av betydning om selskapets evne til fortsatt drift. Dersom vi konkluderer med at det eksisterer vesentlig usikkerhet, kreves det at vi i revisjonsberetningen henleder oppmerksomheten på tilleggsopplysningene i regnskapet, eller, dersom slike tilleggsopplysninger ikke er tilstrekkelige, at vi modifiserer vår konklusjon om årsregnskapet. Våre konklusjoner er basert på revisjonsbevis innhentet inntil datoen for revisjonsberetningen. Etterfølgende hendelser eller forhold kan imidlertid medføre at selskapet ikke fortsetter driften.
- evaluerer vi den samlede presentasjonen, strukturen og innholdet, inkludert tilleggsopplysningene, og hvorvidt årsregnskapet representerer de underliggende transaksjonene og hendelsene på en måte som gir et rettviseende bilde.

Vi kommuniserer med styret blant annet om det planlagte omfanget av revisjonen og til hvilken tid revisjonsarbeidet skal utføres. Vi utveksler også informasjon om forhold av betydning som vi har avdekket i løpet av revisjonen, herunder om eventuelle svakheter av betydning i den interne kontrollen.

(2)



Uavhengig revisors beretning - Teknoinvest GLO II AS



### *Uttalelse om øvrige lovmessige krav*

#### *Konklusjon om registrering og dokumentasjon*

Basert på vår revisjon av årsregnskapet som beskrevet ovenfor, og kontrollhandlinger vi har funnet nødvendig i henhold til internasjonal standard for attestasjonsoppdrag (ISAE) 3000 «Attestasjonsoppdrag som ikke er revisjon eller forenklet revisorkontroll av historisk finansiell informasjon», mener vi at ledelsen har oppfylt sin plikt til å sørge for ordentlig og oversiktlig registrering og dokumentasjon av selskapets regnskapsopplysninger i samsvar med lov og god bokføringsskikk i Norge.

Oslo, 26. april 2018

**PricewaterhouseCoopers AS**

Geir Julsvoll  
Statsautorisert revisor



## Teknoinvest Glo II AS

BALANSE	Note	31.12.2017	31.12.2016
<b>EIENDELER</b>			
<b>OMLØPSMIDLER</b>			
Investeringer i aksjer og andeler	5	12 926 222	8 523 592
Sum Investeringer		<u>12 926 222</u>	<u>8 523 592</u>
Andre kortsiktige fordringer	8	0	5 320
Lån til porteføljeselskap	5	0	0
Sum fordringer		<u>0</u>	<u>5 320</u>
Bankinnskudd og kontanter	2	281 918	328 011
<b>SUM OMLØPSMIDLER</b>		<u><b>13 208 139</b></u>	<u><b>8 856 923</b></u>
<b>SUM EIENDELER</b>		<u><b>13 208 139</b></u>	<u><b>8 856 923</b></u>
<b>EGENKAPITAL OG GJELD</b>			
<b>EGENKAPITAL</b>			
Aksjekapital	6	1 436 689	818 828
Ikke-registrert kapitalforhøyelse	6	0	261 060
Overkurs	6	12 924 881	7 373 139
Ikke-registrert overkurs	6	0	2 349 542
Sum innskutt egenkapital		<u>14 361 570</u>	<u>10 803 570</u>
Annen egenkapital	6	-1 153 431	-1 946 647
Sum opptjent egenkapital		<u>-1 153 431</u>	<u>-1 946 647</u>
<b>EGENKAPITAL</b>		<u><b>13 208 139</b></u>	<u><b>8 856 923</b></u>
<b>GJELD</b>			
Annen kortsiktig gjeld		0	0
Sum kortsiktig gjeld		<u>0</u>	<u>0</u>
<b>SUM GJELD</b>		<u><b>0</b></u>	<u><b>0</b></u>
<b>SUM EGENKAPITAL OG GJELD</b>		<u><b>13 208 139</b></u>	<u><b>8 856 923</b></u>

Oslo, 13.07.2018

Torbjørn Gladde  
StyrelederGudbrand Østbye  
StyremedlemTrond S. Storbråten  
StyremedlemRune Dybesland  
Styremedlem  
Daglig lederArne Nordviste  
Styremedlem



## Teknoinvest Glo II AS – Årsberetning 2017

### Virksomhet

Selskapet ble stiftet 05.04.2011. Selskapets formål er å investere i Glo AB og tilknyttede selskaper. Glo AB har som hovedfokus å utvikle LED (lysdioder) basert på nanoteknologi. Teknoinvest Glo II AS sin virksomhet er lokalisert i Oslo.

### Fortsatt drift

Regnskapet er utarbeidet under forutsetningen om fortsatt drift.

### Redegjørelse for årsregnskapet

Selskapet har i 2017 investert ytterligere SEK 3,3 mill. aksjer i Glo AB og har ikke hatt noen realisasjoner i 2017.

Verdien på investeringene er bokført til kostpris som er lavere enn siste emisjonskurs i selskapet i 2017. Dette medfører en reversering av tidligere års regnskapsmessige nedskrivning med NOK 1.132.604 i resultatregnskapet for 2017.

Selskapets investeringsvirksomhet er i svenske kroner mens regnskapets funksjonelle valuta er norske kroner. Det medfører at selskapet er eksponert for endringer i valutakursen mellom SEK og NOK. Det er ikke inngått noen terminkontrakter eller andre avtaler for å redusere selskapets valutarisiko. Selskapets virksomhet innebærer en høy grad av finansiell risiko.

Det har ikke vært noen uventede hendelser som påvirker selskapets resultat i 2017.

### Arbeidsmiljøet

Det er ingen ansatte i firmaet. Det er derfor ingen problemstillinger knyttet til verken arbeidsmiljø, skader/ulykker, sykefravær eller likestilling i selskapet. Styret velges av generalforsamlingen og består per dato av 5 menn.

### Årets resultat

Regnskapet viser et overskudd på NOK 793.217 sammenlignet med et underskudd i fjor på NOK 1.358.258. Styret foreslår at årets overskudd overføres annen egenkapital.

### Ytre miljø

Virksomheten medfører ikke forurensning eller utslipp til skade for det ytre miljø.

Oslo, 13.04.2018

Torbjørn Gladso  
Styreleder

Gudbrand Østbye  
Styremedlem

Trond S. Storbråten  
Styremedlem

Rune Dybesland  
Styremedlem  
Daglig leder

Arne Nordvistel  
Styremedlem