



ÅRSREGNSKAPET FOR REGNSKAPSÅRET 2020 - GENERELL INFORMASJON

Enheten

Organisasjonsnummer: 961 732 778
Organisasjonsform: Aksjeselskap
Foretaksnavn: OSLO ELEKTRISKE AS
Forretningsadresse: Ole Deviks vei 44
0668 OSLO

Regnskapsår

Årsregnskapets periode: 01.01.2020 - 31.12.2020

Konsern

Morselskap i konsern: Nei

Regnskapsregler

Regler for små foretak benyttet: Ja
Benyttet ved utarbeidelsen av årsregnskapet til selskapet: Regnskapslovens alminnelige regler

Årsregnskapet fastsatt av kompetent organ

Bekreftet av representant for selskapet: REVISJON & RÅDGIVNING ØST AS

Dato for fastsettelse av årsregnskapet: 10.06.2021

Grunnlag for avgivelse

År 2020: Årsregnskapet er elektronisk innlevert
År 2019: Tall er hentet fra elektronisk innlevert årsregnskap fra 2020

Det er ikke krav til at årsregnskapet m.v. som sendes til Regnskapsregisteret er undertegnet. Kontrollen på at dette er utført ligger hos revisor/enhetens øverste organ. Sikkerheten ivaretas ved at innsender har rolle/rettighet for innsending av årsregnskapet via Altinn, og ved at det bekreftes at årsregnskapet er fastsatt av kompetent organ.



Brønnøysundregistrene

Brønnøysundregistrene Årsregnskap regnskapsåret 2020 for 961732778

Postadresse: 8910 Brønnøysund

Telefoner: Opplysningstelefonen 75 00 75 00 Telefaks 75 00 75 05

E-post: firmapost@brreg.no Internett: www.brreg.no

Organisasjonsnummer: 974 760 673



Resultatregnskap

| Beløp i: NOK | Note | 2020 | 2019 |
|---|------|------------------|------------------|
| RESULTATREGNSKAP | | | |
| Inntekter | | | |
| Salgsinntekt | | 4 374 503 | 4 830 722 |
| Annen driftsinntekt | | 5 236 | |
| Sum inntekter | | 4 379 739 | 4 830 722 |
| Kostnader | | | |
| Varekostnad | | 1 378 400 | 1 405 066 |
| Lønnskostnad | 2 | 2 359 498 | 2 753 159 |
| Avskrivning varige driftsmidler | 5 | 109 000 | 128 000 |
| Annen driftskostnad | 2 | 939 047 | 747 205 |
| Sum kostnader | | 4 785 945 | 5 033 430 |
| Driftsresultat | | -406 205 | -202 708 |
| Finansinntekter og finanskostnader | | | |
| Annen renteinntekt | | 2 940 | 7 339 |
| Sum finansinntekter | | 2 940 | 7 339 |
| Annen rentekostnad | | 539 | 16 211 |
| Sum finanskostnader | | 539 | 16 211 |
| Netto finans | | 2 400 | -8 872 |
| Ordinært resultat før skattekostnad | | -403 805 | -211 580 |
| Skattekostnad på ordinært resultat | 6 | -71 038 | |
| Ordinært resultat etter skattekostnad | | -332 767 | -211 580 |
| Årsresultat | | -332 767 | -211 580 |
| Årsresultat etter minoritetsinteresser | | -332 767 | -211 580 |
| Totalresultat | | -332 767 | -211 580 |
| Overføringer og disponeringer | | | |
| Udekket tap | | -332 767 | -211 580 |



Resultatregnskap

| Beløp i: NOK | Note | 2020 | 2019 |
|-----------------------------------|-------------|-------------|-------------|
| Sum overføringer og disponeringer | 3 | -332 767 | -211 580 |



Balanse

| Beløp i: NOK | Note | 2020 | 2019 |
|--|------|------------------|------------------|
| BALANSE - EIENDELER | | | |
| Anleggsmidler | | | |
| Immaterielle eiendeler | | | |
| Varige driftsmidler | | | |
| Inventar og utstyr | | 182 134 | 596 134 |
| Sum varige driftsmidler | 5 | 182 134 | 596 134 |
| Finansielle anleggsmidler | | | |
| Investering i aksjer og andeler | | 10 000 | 10 000 |
| Sum finansielle anleggsmidler | | 10 000 | 10 000 |
| Sum anleggsmidler | | 192 134 | 606 134 |
| Omløpsmidler | | | |
| Varer | | | |
| Fordringer | | | |
| Kundefordringer | 8 | 479 681 | 503 037 |
| Andre fordringer | | 337 036 | 45 629 |
| Sum fordringer | | 816 717 | 548 666 |
| Bankinnskudd, kontanter og lignende | | | |
| Bankinnskudd og kontanter | 9 | 1 046 972 | 1 234 502 |
| Sum bankinnskudd, kontanter og lignende | | 1 046 972 | 1 234 502 |
| Sum omløpsmidler | | 1 863 689 | 1 783 168 |
| SUM EIENDELER | | 2 055 823 | 2 389 303 |
| BALANSE - EGENKAPITAL OG GJELD | | | |
| Egenkapital | | | |
| Innskutt egenkapital | | | |
| Aksjekapital, 800 aksjer á kr 1.000 | 4 | 800 000 | 800 000 |



Balanse

| Beløp i: NOK | Note | 2020 | 2019 |
|-----------------------------------|------|------------------|------------------|
| Sum innskutt egenkapital | | 800 000 | 800 000 |
| Opptjent egenkapital | | | |
| Annen egenkapital | 3 | 242 498 | 575 265 |
| Udekket tap | 3 | | |
| Sum opptjent egenkapital | | 242 498 | 575 265 |
| Sum egenkapital | | 1 042 498 | 1 375 265 |
| Gjeld | | | |
| Langsiktig gjeld | | | |
| Annen langsiktig gjeld | | | |
| Øvrig langsiktig gjeld | 7 | 252 777 | 252 777 |
| Sum annen langsiktig gjeld | | 252 777 | 252 777 |
| Sum langsiktig gjeld | | 252 777 | 252 777 |
| Kortsiktig gjeld | | | |
| Leverandørgjeld | | 114 043 | 111 785 |
| Betalbar skatt | 6 | | |
| Skyldige offentlige avgifter | | 356 027 | 348 558 |
| Annen kortsiktig gjeld | 8 | 290 479 | 300 917 |
| Sum kortsiktig gjeld | | 760 549 | 761 261 |
| Sum gjeld | | 1 013 326 | 1 014 038 |
| SUM EGENKAPITAL OG GJELD | | 2 055 823 | 2 389 303 |



Brønnøysundregistrene

ÅRSREGNSKAP FOR REGNSKAPSÅRET 2020 - GENERELL INFORMASJON

Journalnummer: 2021 523872

Enheten

Organisasjonsnummer: 961 732 778
Organisasjonsform: Aksjeselskap
Foretaksnavn: OSLO ELEKTRISKE AS
Forretningsadresse: Ole Deviks vei 44
0668 OSLO

Regnskapsår

Årsregnskapets periode: 01.01.2020 - 31.12.2020

Konsern

Morselskap i konsern: Nei

Regnskapsregler

Regler for små foretak benyttet: Ja
Benyttet ved utarbeidelsen av
årsregnskapet til selskapet: Regnskapslovens alminnelige regler

Årsregnskapet fastsatt av kompetent organ

Bekreftet av representant for selskapet: REVISJON & RÅDGIVNING ØST AS
Dato for fastsettelse av årsregnskapet: 10.06.2021

Revisjon

Årsregnskapet er utarbeidet av ekstern
autorisert regnskapsfører: Ja
Ekstern autorisert regnskapsfører har i
løpet av regnskapsåret bistått ved den
løpende regnskapsføringen eller utført
andre tjenester for selskapet enn å
utarbeide årsregnskapet: Ja

Grunnlag for avgivelse

År 2020: Årsregnskap er elektronisk innlevert.
År 2019: Tall er hentet fra elektronisk innlevert årsregnskap fra 2020.

Det er ikke krav til at årsregnskapet m.v. som sendes til Regnskapsregisteret er undertegnet. Kontrollen på at dette er utført ligger hos revisor/enhetens øverste organ. Sikkerheten ivaretas ved at innsender har rolle/rettighet for innsending av årsregnskapet via Altinn, og ved at det bekreftes at årsregnskapet er fastsatt av kompetent organ.

Brønnøysundregistrene, 22.07.2021

Brønnøysundregistrene
Postadresse: Postboks 900, 8910 Brønnøysund
Telefon: 75 00 75 00
E-post: firmapost@brreg.no Internett: www.brreg.no
Organisasjonsnummer: 974 760 673



Organisasjonsnr: 961 732 778
OSLO ELEKTRISKE AS

RESULTATREGNSKAP

| Beløp i: NOK | Note | 2020 | 2019 |
|---|-------------|------------------|------------------|
| RESULTATREGNSKAP | | | |
| Inntekter | | | |
| Salgsinntekt | | 4 374 503 | 4 830 722 |
| Annen driftsinntekt | | 5 236 | |
| Sum inntekter | | 4 379 739 | 4 830 722 |
| Kostnader | | | |
| Varekostnad | | 1 378 400 | 1 405 066 |
| Lønnskostnad | 2 | 2 359 498 | 2 753 159 |
| Avskrivning varige driftsmidler | 5 | 109 000 | 128 000 |
| Annen driftskostnad | 2 | 939 047 | 747 205 |
| Sum kostnader | | 4 785 945 | 5 033 430 |
| Driftsresultat | | -406 205 | -202 708 |
| Finansinntekter og finanskostnader | | | |
| Annen renteinntekt | | 2 940 | 7 339 |
| Sum finansinntekter | | 2 940 | 7 339 |
| Annen rentekostnad | | 539 | 16 211 |
| Sum finanskostnader | | 539 | 16 211 |
| Netto finans | | 2 400 | -8 872 |
| Ordinært resultat før skattekostnad | | | |
| Skattekostnad på ordinært resultat | 6 | -71 038 | |
| Ordinært resultat etter skattekostnad | | -332 767 | -211 580 |
| Årsresultat | | -332 767 | -211 580 |
| Årsresultat etter minoritetsinteresser | | -332 767 | -211 580 |
| Totalresultat | | -332 767 | -211 580 |
| Overføringer og disponeringer | | | |
| Udekket tap | | -332 767 | -211 580 |
| Sum overføringer og disponeringer | 3 | -332 767 | -211 580 |



Organisasjonsnr: 961 732 778
OSLO ELEKTRISKE AS

BALANSE

| Beløp i: NOK | Note | 2020 | 2019 |
|--------------|------|------|------|
|--------------|------|------|------|

BALANSE - EIENDELER

Anleggsmidler Immaterielle eiendeler

Varige driftsmidler

| | | | |
|-------------------------|---|---------|---------|
| Inventar og utstyr | | 182 134 | 596 134 |
| Sum varige driftsmidler | 5 | 182 134 | 596 134 |

Finansielle anleggsmidler

| | | | |
|---------------------------------|--|--------|--------|
| Investering i aksjer og andeler | | 10 000 | 10 000 |
| Sum finansielle anleggsmidler | | 10 000 | 10 000 |

| | | | |
|-------------------|--|---------|---------|
| Sum anleggsmidler | | 192 134 | 606 134 |
|-------------------|--|---------|---------|

Omløpsmidler

Varer

Fordringer

| | | | |
|------------------|---|---------|---------|
| Kundefordringer | 8 | 479 681 | 503 037 |
| Andre fordringer | | 337 036 | 45 629 |
| Sum fordringer | | 816 717 | 548 666 |

Bankinnskudd, kontanter og lignende

| | | | |
|---|---|-----------|-----------|
| Bankinnskudd og kontanter | 9 | 1 046 972 | 1 234 502 |
| Sum bankinnskudd, kontanter og lignende | | 1 046 972 | 1 234 502 |

| | | | |
|------------------|--|-----------|-----------|
| Sum omløpsmidler | | 1 863 689 | 1 783 168 |
|------------------|--|-----------|-----------|

| | | | |
|---------------|--|-----------|-----------|
| SUM EIENDELER | | 2 055 823 | 2 389 303 |
|---------------|--|-----------|-----------|

BALANSE - EGENKAPITAL OG GJELD

Egenkapital

Innskutt egenkapital

| | | | |
|-------------------------------------|---|---------|---------|
| Aksjekapital, 800 aksjer á kr 1.000 | 4 | 800 000 | 800 000 |
| Sum innskutt egenkapital | | 800 000 | 800 000 |

Opptjent egenkapital

| | | | |
|--------------------------|---|---------|---------|
| Annen egenkapital | 3 | 242 498 | 575 265 |
| Udekket tap | 3 | | |
| Sum opptjent egenkapital | | 242 498 | 575 265 |



| | | | |
|-----------------------------------|---|------------------|------------------|
| Sum egenkapital | | 1 042 498 | 1 375 265 |
| Gjeld | | | |
| Langsiktig gjeld | | | |
| Annen langsiktig gjeld | | | |
| Øvrig langsiktig gjeld | 7 | 252 777 | 252 777 |
| Sum annen langsiktig gjeld | | 252 777 | 252 777 |
| Sum langsiktig gjeld | | 252 777 | 252 777 |
| Kortsiktig gjeld | | | |
| Leverandørgjeld | | 114 043 | 111 785 |
| Betalbar skatt | 6 | | |
| Skyldige offentlige avgifter | | 356 027 | 348 558 |
| Annen kortsiktig gjeld | 8 | 290 479 | 300 917 |
| Sum kortsiktig gjeld | | 760 549 | 761 261 |
| Sum gjeld | | 1 013 326 | 1 014 038 |
| SUM EGENKAPITAL OG GJELD | | 2 055 823 | 2 389 303 |



Organisasjonsnr: 961 732 778
OSLO ELEKTRISKE AS

NOTEOPPLYSNINGER - SELSKAP - alle poster oppgitt i hele tall

Note
4

Antall aksjer og aksjeeiere

| <u>Aksjeklasse</u> | <u>Ant. aksjer</u> | <u>Pålydende</u> | <u>Bokført verdi</u> |
|------------------------------|--------------------|----------------------|----------------------|
| Ordinære aksjer | 800.00 | 1000.00 | 800000.00 |
| <u>Aksjeeiere - fritekst</u> | <u>Antall</u> | <u>Eierandel</u> | <u>Aksjeklasse</u> |
| STYRMOE INVEST AS | 800.00 | 100.00% | Ordinære aksjer |
| <u>Sum</u> | <u>Sum antall</u> | <u>Sum eierandel</u> | |
| | 800.00 | 100.00% | |

Note
2

Ytelser til ledende personer

Ytelser til daglig leder

| <u>Ytelser</u> | <u>Lønn</u> | <u>Pensj.forpl.</u> | <u>Andre godtgj.</u> |
|----------------|-------------|---------------------|----------------------|
| | 678266.00 | | 6657.00 |

Note
2

Ytelser til andre ledende personer

Note
2

Antall årsverk i regnskapsåret

Virksomheten har hatt følgende antall årsverk:
5.00

Note

Lån og sikkerhetsstillelse til ledende personer og aksjeeiere

Er det gitt lån eller sikkerhetsstillelse til ledende personer: Nei



OSLO ELEKTRISKE AS

RESULTATREGNSKAP FOR 2020

| | Note | 2020 | 2019 |
|--|----------|------------------|------------------|
| DRIFTSINNEKTER OG KOSTNADER | | | |
| Salgsinntekt | | 4 374 503 | 4 830 722 |
| Annen driftsinntekt | | 5 236 | 0 |
| SUM DRIFTSINNEKTER | | 4 379 739 | 4 830 722 |
| Varekostnad | | 1 378 400 | 1 405 066 |
| Lønnskostnad | 2 | 2 359 498 | 2 753 159 |
| Avskrivning varige driftsmidler | 5 | 109 000 | 128 000 |
| Annen driftskostnad | 2 | 939 047 | 747 205 |
| SUM DRIFTSKOSTNADER | | 4 785 945 | 5 033 430 |
| DRIFTSRESULTAT | | -406 205 | -202 708 |
| FINANSINNEKTEK OG FINANSKOSTNAD | | | |
| Annen renteinntekt | | 2 940 | 7 339 |
| Annen rentekostnad | | 539 | 16 211 |
| RESULTAT AV FINANSPOSTER | | 2 400 | -8 872 |
| ORDINÆRT RESULTAT FØR SKATTEKOSTNAD | | -403 805 | -211 580 |
| Skattekostnad på ordinært resultat | 6 | -71 038 | 0 |
| ORDINÆRT RESULTAT | | -332 767 | -211 580 |
| ÅRSRESULTAT | | -332 767 | -211 580 |
| OVERFØRINGER | | | |
| Overført fra annen egenkapital | | 332 767 | 211 580 |
| SUM OVERFØRINGER | 3 | 332 767 | 211 580 |

ORG.NR: 961 732 778



OSLO ELEKTRISKE AS

BALANSE PR. 31. DESEMBER 2020

| | Note | 2020 | 2019 |
|--------------------------------------|------|------------------|------------------|
| EIENDELER | | | |
| ANLEGGSMIDLER | | | |
| VARIGE DRIFTSMIDLER | | | |
| Inventar og utstyr | | 182 134 | 596 134 |
| SUM VARIGE DRIFTSMIDLER | 5 | 182 134 | 596 134 |
| FINANSIELLE ANLEGGSMIDLER | | | |
| Investering i aksjer og andeler | | 10 000 | 10 000 |
| SUM FINANSIELLE ANLEGGSMIDLER | | 10 000 | 10 000 |
| SUM ANLEGGSMIDLER | | 192 134 | 606 134 |
| OMLØPSMIDLER | | | |
| VARER | | | |
| FORDRINGER | | | |
| Kundefordringer | 8 | 479 681 | 503 037 |
| Andre fordringer | | 337 036 | 45 629 |
| SUM FORDRINGER | | 816 717 | 548 666 |
| BETALINGSMIDLER | | | |
| Bankinnskudd og kontanter | 9 | 1 046 972 | 1 234 502 |
| SUM BETALINGSMIDLER | | 1 046 972 | 1 234 502 |
| SUM OMLØPSMIDLER | | 1 863 689 | 1 783 168 |
| SUM EIENDELER | | 2 055 823 | 2 389 303 |

ORG.NR: 961 732 778



OSLO ELEKTRISKE AS

BALANSE PR. 31. DESEMBER 2020

| | Note | 2020 | 2019 |
|-------------------------------------|------|------------------|------------------|
| EGENKAPITAL OG GJELD | | | |
| EGENKAPITAL | | | |
| INNSKUTT EGENKAPITAL | | | |
| Aksjekapital, 800 aksjer á kr 1.000 | 4 | 800 000 | 800 000 |
| SUM INNSKUTT EGENKAPITAL | | 800 000 | 800 000 |
| OPPTJENT EGENKAPITAL | | | |
| Annen egenkapital | 3 | 242 498 | 575 265 |
| SUM OPPTJENT EGENKAPITAL | | 242 498 | 575 265 |
| SUM EGENKAPITAL | | 1 042 498 | 1 375 265 |
| GJELD | | | |
| ANNEN LANGSIKTIG GJELD | | | |
| Øvrig langsiktig gjeld | 7 | 252 777 | 252 777 |
| SUM ANNEN LANGSIKTIG GJELD | | 252 777 | 252 777 |
| KORTSIKTIG GJELD | | | |
| Leverandørgjeld | | 114 043 | 111 785 |
| Skyldige offentlige avgifter | | 356 027 | 348 558 |
| Annen kortsiktig gjeld | 8 | 290 479 | 300 917 |
| SUM KORTSIKTIG GJELD | | 760 549 | 761 261 |
| SUM GJELD | | 1 013 326 | 1 014 038 |
| SUM EGENKAPITAL OG GJELD | | 2 055 823 | 2 389 303 |

Oslo, 19.05.2021

Styret i Oslo Elektriske AS

Bård Olaf Styrmo
styreleder

Stein Gullik Styrmo
styremedlem

Odd Harald Styrmo
styremedlem/daglig leder

ORG.NR: 961 732 778



Oslo Elektriske AS

NOTER TIL REGNSKAPET FOR 2020

NOTE 1- REGNSKAPSPRINSIPPER

Årsregnskapet er satt opp i samsvar med regnskapsloven og NRS 8- God regnskapsskikk for små foretak.

Driftsinntekter

Inntektsføring ved salg av varer skjer på leveringstidspunktet. Tjenester inntektsføres etter hvert som de leveres.

Skatt

Skattekostnaden i resultatregnskapet omfatter både periodens betalbare skatt og endring i utsatt skatt/skattefordel. Utsatt skatt/skattefordel er beregnet med 22 % på grunnlag av de midlertidige forskjeller som eksisterer mellom regnskapsmessige og skattemessige verdier, samt ligningsmessig underskudd til fremføring ved utgangen av regnskapsåret. Skatteøkende og skattereduserende midlertidige forskjeller som reverserer eller kan reversere i samme periode er utlignet og nettoført.

Klassifisering og vurdering av balanseposter

Anleggsmidler omfatter eiendeler bestemt til varig eie og bruk. Anleggsmidler er vurdert til anskaffelseskost. Varige driftsmidler balanseføres og avskrives over driftsmidlets økonomiske levetid. Varige driftsmidler nedskrives ved verdifall som forventes ikke å være forbigående. Nedskrivningen reverseres når grunnlaget for nedskrivningen ikke lenger er til stede.

Omløpsmidler og kortsiktig gjeld omfatter normalt poster som forfaller til betaling innen ett år etter balansedagen, samt poster som knytter seg til varekretsløpet. Omløpsmidler vurderes til laveste verdi av anskaffelseskost og antatt virkelig verdi.

Varer

Varer er vurdert til det laveste av anskaffelseskost og netto salgsverdi.

Fordringer

Kundefordringer og andre fordringer oppføres til pålydende etter fradrag for avsetning til forventet tap. Avsetning til tap gjøres på grunnlag av en individuell vurdering av de enkelte fordringene.

NOTE 2- LØNSKOSTNADER, ÅRSVERK, GODTGJØRELSER MV.

| Lønnskostnader består av følgende poster: | 2020 | 2019 |
|---|------------------|------------------|
| Lønn | 1 994 498 | 2 223 710 |
| Arbeidsgiveravgift | 300 429 | 369 275 |
| Pensjonskostnader | 44 129 | 43 767 |
| Andre lønnskostnader | 20 442 | 116 407 |
| Sum lønnskostnader | 2 359 498 | 2 753 159 |

Gj.snittlig antall årsverk sysselsatt i regnskapsåret 5

| Godtgjørelser i året til: | Daglig leder | Styret |
|---------------------------|----------------|--------|
| Lønn | 678 266 | - |
| Annen godtgjørelse | 6 657 | - |
| Sum godtgjørelser | 684 923 | - |

Org.nr: 961 732 778



Oslo Elektriske AS

NOTER TIL REGNSKAPET FOR 2020

Obligatorisk tjenstepensjon (OTP)

Selskapet er pliktig til å ha tjenstepensjonsordning etter lov om obligatorisk tjenstepensjon. Selskapets pensjonsordninger tilfredsstiller kravene i denne lov.

Godtgjørelse til revisor:

Kostnadsført revisjonshonorar for 2020 utgjør kr 17 237 inkludert andre tjenester.

NOTE 3- EGENKAPITAL

| | Aksjekapital | Annen EK | Sum |
|-----------------------------|----------------|----------------|------------------|
| Egenkapital pr 1.1 | 800 000 | 575 265 | 1 375 265 |
| Årets resultat | - | -332 767 | -332 767 |
| Egenkapital pr 31.12 | 800 000 | 242 498 | 1 042 498 |

NOTE 4- ANTALL AKSJER, AKSJEEIERE, MV.

Selskapets aksjekapital på kr 800 000 består av 800 aksjer hver pålydende kr 1 000. Samtlige aksjer eies av Styrmo Invest AS.

NOTE 5- VARIGE DRIFTSMIDLER

| | Inventar og utstyr | Transportmidler | Sum |
|-------------------------------|--------------------|------------------|------------------|
| Ansk.kost 01.01 | 141 231 | 1 995 923 | 2 137 154 |
| Tilgang | | | |
| Avgang/ utrangering | - | 662 050 | - 662 050 |
| Ansk.kost 31.12 | 141 231 | 1 333 873 | 1 475 104 |
| Akk avskr. 31.12 | 141 231 | 1 151 739 | 1 292 970 |
| Akk nedskr. Pr 31.12 | 0 | - | - |
| Bokført verdi pr 31.12 | 0 | 182 134 | 182 134 |
| Årets avskrivninger | | 0 | 109 000 |
| Økonomisk levetid | 4-10 år | 8 år | |
| Avskrivningsplan | lineær | lineær | |

Org.nr: 961 732 778



Oslo Elektriske AS

NOTER TIL REGNSKAPET FOR 2020

NOTE 6- SKATTEKOSTNAD

| Utsatt skatt/ skattefordel: | 31.12.2020 | 31.12.2019 | Endring |
|------------------------------------|-------------------|-------------------|----------------|
| Netto grunnlag | -799 129 - | 789 263 - | 9 866 |
| Skattefordel, 22 % | -175 808 - | 181 530 | 5 722 |

NOTE 7- LANGSIKTIG GJELD

Selskapets langsiktige gjeld er 252 777,-.

NOTE 8- PANTSTILLELSER OG GARANTIER M.V.

Det er avsatt kr 100 000 til service-/og garantiforpliktelse pr 31.12. Forpliktelsen er bokført under annen kortsiktig gjeld.

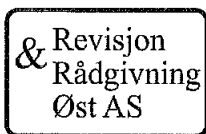
Banken har pant i kundefordringer med kr 1 500 000.

| Bokført verdi av eiendeler stilt som sikkerhet for gjeld | 2020 | 2019 |
|---|-------------|-------------|
| Kundefordringer | 474 681 | 503 037 |

NOTE 9- BANKINNSKUDD OG BUNDNE MIDLER

Bankinnskudd bundet i forbindelse med skattetrekk utgjør kr 126 268.

Org.nr: 961 732 778



Til generalforsamlingen i Oslo Elektriske AS

UAVHENGIG REVISORS BERETNING

Uttalelse om revisjonen av årsregnskapet

Konklusjon

Vi har revidert i Oslo Elektriske AS' årsregnskap som viser et underskudd på kr 332 767. Årsregnskapet består av balanse per 31. desember 2020, resultatregnskap for regnskapsåret avsluttet per denne datoen og noter til årsregnskapet, herunder et sammendrag av viktige regnskapsprinsipper.

Etter vår mening er det medfølgende årsregnskapet avgitt i samsvar med lov og forskrifter og gir et rettviseende bilde av selskapets finansielle stilling per 31. desember 2020, og av dets resultater for regnskapsåret avsluttet per denne datoen i samsvar med regnskapslovens regler og god regnskapsskikk i Norge.

Grunnlag for konklusjonen

Vi har gjennomført revisjonen i samsvar med lov, forskrift og god revisjonsskikk i Norge, herunder de internasjonale revisjonsstandardene (ISA-ene). Våre oppgaver og plikter i henhold til disse standardene er beskrevet i *Revisors oppgaver og plikter ved revisjon av årsregnskapet*. Vi er uavhengige av selskapet slik det kreves i lov og forskrift, og har overholdt våre øvrige etiske forpliktelser i samsvar med disse kravene. Etter vår oppfatning er innhentet revisjonsbevis tilstrekkelig og hensiktsmessig som grunnlag for vår konklusjon.

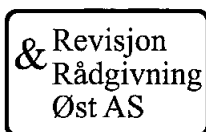
Styrets og daglig leders ansvar for årsregnskapet

Styret og daglig leder (ledelsen) er ansvarlig for å utarbeide årsregnskapet i samsvar med lov og forskrifter, herunder for at det gir et rettviseende bilde i samsvar med regnskapslovens regler og god regnskapsskikk i Norge. Ledelsen er også ansvarlig for slik intern kontroll som den finner nødvendig for å kunne utarbeide et årsregnskap som ikke inneholder vesentlig feilinformasjon, verken som følge av misligheter eller utilsiktede feil.

Ved utarbeidelsen av årsregnskapet må ledelsen ta standpunkt til selskapets evne til fortsatt drift og opplyse om forhold av betydning for fortsatt drift. Forutsetningen om fortsatt drift skal legges til grunn for årsregnskapet så lenge det ikke er sannsynlig at virksomheten vil bli avviklet.

Revisors oppgaver og plikter ved revisjonen av årsregnskapet

Vårt mål er å oppnå betryggende sikkerhet for at årsregnskapet som helhet ikke inneholder vesentlig feilinformasjon, verken som følge av misligheter eller utilsiktede feil, og å avgi en revisjonsberetning som inneholder vår konklusjon. Betryggende sikkerhet er en høy grad av sikkerhet, men ingen garanti for at en revisjon utført i samsvar med lov, forskrift og god revisjonsskikk i Norge, herunder ISA-ene, alltid vil avdekke vesentlig feilinformasjon som eksisterer. Feilinformasjon kan oppstå som følge av misligheter eller utilsiktede feil. Feilinformasjon blir vurdert som vesentlig dersom den enkeltvis eller samlet med rimelighet kan forventes å påvirke økonomiske beslutninger som brukerne foretar basert på årsregnskapet.



For videre beskrivelse av revisors oppgaver og plikter vises det til <https://revisorforeningen.no/revisjonsberetninger>


Uttalelse om øvrige lovmessige krav

Konklusjon om registrering og dokumentasjon

Basert på vår revisjon av årsregnskapet som beskrevet ovenfor, og kontrollhandlinger vi har funnet nødvendig i henhold til internasjonal standard for attestasjonsoppdrag (ISAE) 3000

«Attestasjonsoppdrag som ikke er revisjon eller forenklet revisorkontroll av historisk finansiell informasjon», mener vi at ledelsen har oppfylt sin plikt til å sørge for ordentlig og oversiktlig registrering og dokumentasjon av selskapets regnskapsopplysninger i samsvar med lov og god bokføringsskikk i Norge.

Gjøvik, 10. juni 2021


Trond Børresen
Statsautorisert revisor