



ÅRSREGNSKAPET FOR REGNSKAPSÅRET 2024 - GENERELL INFORMASJON

Enheten

Organisasjonsnummer: 919 599 103
Organisasjonsform: Aksjeselskap
Foretaksnavn: M CAPITAL II AS
Forretningsadresse: c/o Malling & Co Forvaltning AS
Dronning Mauds gate 15
0250 OSLO

Regnskapsår

Årsregnskapets periode: 01.01.2024 - 31.12.2024

Konsern

Morselskap i konsern: Nei

Regnskapsregler

Regler for små foretak benyttet: Ja
Benyttet ved utarbeidelsen av årsregnskapet til selskapet: Regnskapslovens alminnelige regler

Årsregnskapet fastsatt av kompetent organ

Bekreftet av representant for selskapet: MALLING & CO FORVALTNING AS

Dato for fastsettelse av årsregnskapet: 26.06.2025

Grunnlag for avgivelse

År 2024: Årsregnskapet er elektronisk innlevert
År 2023: Tall er hentet fra elektronisk innlevert årsregnskap fra 2024

Det er ikke krav til at årsregnskapet m.v. som sendes til Regnskapsregisteret er undertegnet. Kontrollen på at dette er utført ligger hos revisor/enhetens øverste organ. Sikkerheten ivaretas ved at innsender har rolle/rettighet for innsending av årsregnskapet via Altinn, og ved at det bekreftes at årsregnskapet er fastsatt av kompetent organ.

Brønnøysundregistrene, 30.07.2025



Brønnøysundregistrene

Brønnøysundregistrene Årsregnskap regnskapsåret 2024 for 919599103

Postadresse: 8910 Brønnøysund

Telefoner: Opplysningstelefonen 75 00 75 00 Telefaks 75 00 75 05

E-post: firmapost@brreg.no Internett: www.brreg.no

Organisasjonsnummer: 974 760 673



Resultatregnskap

| Beløp i: NOK | Note | 2024 | 2023 |
|---|------|----------------|----------------|
| RESULTATREGNSKAP | | | |
| Kostnader | | | |
| Annen driftskostnad | 1 | 30 367 | 18 480 |
| Sum kostnader | | 30 367 | 18 480 |
| Driftsresultat | | -30 367 | -18 480 |
| Finansinntekter og finanskostnader | | | |
| Annen renteinntekt | | 9 108 | 3 826 |
| Sum finansinntekter | | 9 108 | 3 826 |
| Netto finans | | 9 108 | 3 826 |
| Resultat før skattekostnad | | -21 260 | -14 654 |
| Skattekostnad på resultat | 2 | | |
| Årsresultat | 3 | -21 260 | -14 654 |
| Årsresultat etter minoritetsinteresser | | -21 260 | -14 654 |
| Totalresultat | | -21 260 | -14 654 |
| Overføringer og disponeringer | | | |
| Udekket tap | | -21 260 | -14 654 |
| Sum overføringer og disponeringer | 3 | -21 260 | -14 654 |



Balanse

| Beløp i: NOK | Note | 2024 | 2023 |
|--|------|------------------|------------------|
| BALANSE - EIENDELER | | | |
| Anleggsmidler | | | |
| Immaterielle eiendeler | | | |
| Utsatt skattefordel | 2 | | |
| Finansielle anleggsmidler | | | |
| Investering i datterselskap | 4 | | |
| Investering i annet foretak i samme konsern | 4 | | |
| Investeringer i tilknyttet selskap | 4 | | |
| Investeringer i aksjer og andeler | 4 | 2 070 000 | 1 650 000 |
| Obligasjoner | 4 | | |
| Andre langsiktige fordringer | 4 | 420 000 | |
| Sum finansielle anleggsmidler | | 2 490 000 | 1 650 000 |
| Sum anleggsmidler | | 2 490 000 | 1 650 000 |
| Omløpsmidler | | | |
| Varer | | | |
| Fordringer | | | |
| Andre kortsiktige fordringer | 4 | 7 188 | |
| Sum fordringer | | 7 188 | |
| Bankinnskudd, kontanter og lignende | | | |
| Bankinnskudd, kontanter o.l. | | 45 258 | 22 506 |
| Sum bankinnskudd, kontanter og lignende | | 45 258 | 22 506 |
| Sum omløpsmidler | | 52 446 | 22 506 |
| SUM EIENDELER | | 2 542 446 | 1 672 506 |

BALANSE - EGENKAPITAL OG GJELD

Egenkapital

Innskutt egenkapital



Balanse

| Beløp i: NOK | Note | 2024 | 2023 |
|---------------------------------|-------------|------------------|------------------|
| Aksjekapital | 5 | 55 500 | 52 500 |
| Overkurs | | 2 615 122 | 1 738 122 |
| Sum innskutt egenkapital | | 2 670 622 | 1 790 622 |
| Opptjent egenkapital | | | |
| Udekket tap | | 142 979 | 121 720 |
| Sum opptjent egenkapital | | -142 979 | -121 720 |
| Sum egenkapital | 3 | 2 527 643 | 1 668 902 |
| Gjeld | | | |
| Langsiktig gjeld | | | |
| Utsatt skatt | 2 | | |
| Annen langsiktig gjeld | | | |
| Sum langsiktig gjeld | | 0 | 0 |
| Kortsiktig gjeld | | | |
| Leverandørgjeld | | 4 719 | 3 604 |
| Betalbar skatt | 2 | | |
| Annen kortsiktig gjeld | | 10 084 | |
| Sum kortsiktig gjeld | | 14 803 | 3 604 |
| Sum gjeld | | 14 803 | 3 604 |
| SUM EGENKAPITAL OG GJELD | | 2 542 446 | 1 672 506 |



Brønnøysundregistrene

ÅRSREGNSKAP FOR REGNSKAPSÅRET 2024 - GENERELL INFORMASJON

Journalnummer: 2025 714532

Enheten

Organisasjonsnummer: 919 599 103
Organisasjonsform: Aksjeselskap
Foretaksnavn: M CAPITAL II AS
Forretningsadresse: c/o Malling & Co Forvaltning AS
Dronning Mauds gate 15
0250 OSLO

Regnskapsår

Årsregnskapets periode: 01.01.2024 - 31.12.2024

Konsern

Morselskap i konsern: Nei

Regnskapsregler

Regler for små foretak benyttet: Ja
Benyttet ved utarbeidelsen av
årsregnskapet til selskapet: Regnskapslovens alminnelige regler

Årsregnskapet fastsatt av kompetent organ

Bekreftet av representant for selskapet: MALLING & CO FORVALTNING AS
Dato for fastsettelse av årsregnskapet: 26.06.2025

Revisjon

Selskapet har besluttet at årsregnskapet
ikke skal revideres: Ja
Årsregnskapet er utarbeidet av ekstern
autorisert regnskapsfører: Ja
Ekstern autorisert regnskapsfører har i
løpet av regnskapsåret bistått ved den
løpende regnskapsføringen eller utført
andre tjenester for selskapet enn å
utarbeide årsregnskapet: Ja

Grunnlag for avgivelse

År 2024: Årsregnskap er elektronisk innlevert.
År 2023: Tall er hentet fra elektronisk innlevert årsregnskap fra 2024.

Det er ikke krav til at årsregnskapet m.v. som sendes til Regnskapsregisteret er undertegnet. Kontrollen på at dette er utført ligger hos revisor/enhetens øverste organ. Sikkerheten ivaretas ved at innsender har rolle/rettighet for innsending av årsregnskapet via Altinn, og ved at det bekreftes at årsregnskapet er fastsatt av kompetent organ.

Brønnøysundregistrene, 29.07.2025

Brønnøysundregistrene
Postadresse: Postboks 900, 8910 Brønnøysund
Telefon: 75 00 75 00
E-post: firmapost@brreg.no Internett: www.brreg.no
Organisasjonsnummer: 974 760 673



Organisasjonsnr: 919 599 103
M CAPITAL II AS

RESULTATREGNSKAP

| Beløp i: NOK | Note | 2024 | 2023 |
|---|------|----------------|----------------|
| RESULTATREGNSKAP | | | |
| Kostnader | | | |
| Annen driftskostnad | 1 | 30 367 | 18 480 |
| Sum kostnader | | 30 367 | 18 480 |
| Driftsresultat | | -30 367 | -18 480 |
| Finansinntekter og finanskostnader | | | |
| Annen renteinntekt | | 9 108 | 3 826 |
| Sum finansinntekter | | 9 108 | 3 826 |
| Netto finans | | 9 108 | 3 826 |
| Resultat før skattekostnad | | -21 260 | -14 654 |
| Skattekostnad på resultat | 2 | | |
| Årsresultat | 3 | -21 260 | -14 654 |
| Årsresultat etter minoritetsinteresser | | -21 260 | -14 654 |
| Totalresultat | | -21 260 | -14 654 |
| Overføringer og disponeringer | | | |
| Udekket tap | | -21 260 | -14 654 |
| Sum overføringer og disponeringer | 3 | -21 260 | -14 654 |



Organisasjonsnr: 919 599 103
M CAPITAL II AS

BALANSE

Beløp i: NOK **Note** **2024** **2023**

BALANSE - EIENDELER

Anleggsmidler

Immaterielle eiendeler

Utsatt skattefordel 2

Finansielle anleggsmidler

Investering i datterselskap 4

Investering i annet

foretak i samme konsern 4

Investeringer i

tilknyttet selskap 4

Investeringer i aksjer og

andeler 4

2 070 000

1 650 000

Obligasjoner 4

Andre langsiktige

fordringer 4

420 000

Sum finansielle

anleggsmidler

2 490 000

1 650 000

Sum anleggsmidler

2 490 000

1 650 000

Omløpsmidler

Varer

Fordringer

Andre kortsiktige

fordringer 4

7 188

Sum fordringer

7 188

Bankinnskudd, kontanter

og lignende

Bankinnskudd, kontanter o.

l. 45 258

45 258

22 506

Sum bankinnskudd,

kontanter og lignende

45 258

22 506

Sum omløpsmidler

52 446

22 506

SUM EIENDELER

2 542 446

1 672 506

BALANSE - EGENKAPITAL OG

GJELD

Egenkapital

Innskutt egenkapital

Aksjekapital 5

55 500

52 500

Overkurs 2 615 122

2 615 122

1 738 122

Sum innskutt egenkapital

2 670 622

1 790 622



| | | | |
|---------------------------------|----------|------------------|------------------|
| Opptjent egenkapital | | | |
| Udekket tap | | 142 979 | 121 720 |
| Sum opptjent egenkapital | | -142 979 | -121 720 |
| Sum egenkapital | 3 | 2 527 643 | 1 668 902 |
| Gjeld | | | |
| Langsiktig gjeld | | | |
| Utsatt skatt | 2 | | |
| Annen langsiktig gjeld | | | |
| Sum langsiktig gjeld | | 0 | 0 |
| Kortsiktig gjeld | | | |
| Leverandørgjeld | | 4 719 | 3 604 |
| Betalbar skatt | 2 | | |
| Annen kortsiktig gjeld | | 10 084 | |
| Sum kortsiktig gjeld | | 14 803 | 3 604 |
| Sum gjeld | | 14 803 | 3 604 |
| SUM EGENKAPITAL OG GJELD | | 2 542 446 | 1 672 506 |



Organisasjonsnr: 919 599 103
M CAPITAL II AS

NOTEOPPLYSNINGER - SELSKAP - alle poster oppgitt i hele tall

Note

1

Antall årsverk i regnskapsåret

1.00

Sum Beløp

Balanseført verdi 31.12. Varige driftsmidler Immaterielle eiend.

Konsernregnskap

Morselskapet sitt navn

Forretningskontor for morselskapet

Begrunnelse for at datterselskap er utelatt fra konsolideringen

Samlet beløp - tilknyttet selskap Årets Fjorårets

Samlet beløp - foretak i samme konsern Årets Fjorårets

Samlet beløp - foretak i samme konsern Årets Fjorårets

Samlet beløp - felles kontrollert virksomhet Årets Fjorårets

Pantstillelse Beløp

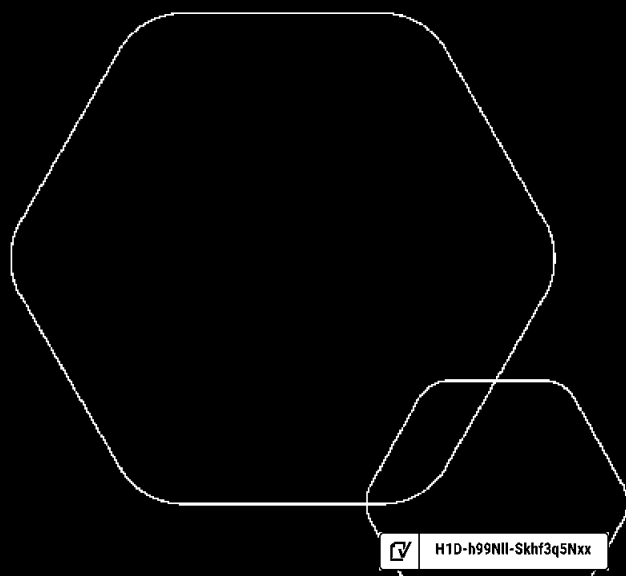
Beholdning av egne aksjer Antall Pålydende Andel av aksjek.



Årsregnskap 2024

M Capital II AS

Resultatregnskap
Balanse
Noter til regnskapet



Org.nr.: 919 599 103


 H1D-h99NII-Skhf3q5Nxx



M CAPITAL II AS

RESULTATREGNSKAP 1.1. - 31.12.

| | Note | 2024 | 2023 |
|--|------|----------------|----------------|
| DRIFTSINNEKTER OG DRIFTSKOSTNADER | | | |
| Annen driftskostnad | 1 | 30 367 | 18 480 |
| Sum driftskostnader | | 30 367 | 18 480 |
| Driftsresultat | | -30 367 | -18 480 |
| FINANSINNEKTER OG FINANSKOSTNADER | | | |
| Annen renteinntekt | | 9 108 | 3 826 |
| Resultat av finansposter | | 9 108 | 3 826 |
| Resultat før skattekostnad | | -21 260 | -14 654 |
| Skattekostnad på resultat | 2 | 0 | 0 |
| Resultat | | -21 260 | -14 654 |
| Årsresultat | 3 | -21 260 | -14 654 |
| OVERFØRINGER | | | |
| Overført til/fra udekket tap | | -21 260 | -14 654 |
| Sum overføringer | 3 | -21 260 | -14 654 |


 H1D-h99NII-Skhf3q5Nxx



M CAPITAL II AS

BALANSE PR 31.12.

| | Note | 2024 | 2023 |
|--------------------------------------|------|------------------|------------------|
| EIENDELER | | | |
| ANLEGGSMIDLER | | | |
| FINANSIELLE ANLEGGSMIDLER | | | |
| Investeringer i aksjer og andeler | 4 | 2 070 000 | 1 650 000 |
| Andre langsiktige fordringer | 4 | 420 000 | 0 |
| Sum finansielle anleggsmidler | | 2 490 000 | 1 650 000 |
| Sum anleggsmidler | | 2 490 000 | 1 650 000 |
| OMLØPSMIDLER | | | |
| Andre kortsiktige fordringer | 4 | 7 188 | 0 |
| Sum fordringer | | 7 188 | 0 |
| BANKINNSKUDD, KONTANTER O.L | | | |
| Bankinnskudd, kontanter o.l. | | 45 258 | 22 506 |
| Sum omløpsmidler | | 52 446 | 22 506 |
| Sum eiendeler | | 2 542 446 | 1 672 506 |

 H1D-h99NII-Skhf3q5Nxx



M CAPITAL II AS

BALANSE PR 31.12.

| | Note | 2024 | 2023 |
|---------------------------------|----------|------------------|------------------|
| EGENKAPITAL OG GJELD | | | |
| EGENKAPITAL | | | |
| INNSKUTT EGENKAPITAL | | | |
| Aksjekapital | 5 | 55 500 | 52 500 |
| Overkurs | | 2 615 122 | 1 738 122 |
| Sum innskutt egenkapital | | 2 670 622 | 1 790 622 |
| OPPTJENT EGENKAPITAL | | | |
| Udekket tap | | -142 979 | -121 720 |
| Sum opptjent egenkapital | | -142 979 | -121 720 |
| Sum egenkapital | 3 | 2 527 643 | 1 668 902 |
| GJELD | | | |
| KORTSIKTIG GJELD | | | |
| Leverandørgjeld | | 4 719 | 3 604 |
| Annen kortsiktig gjeld | | 10 084 | 0 |
| Sum kortsiktig gjeld | | 14 803 | 3 604 |
| Sum gjeld | | 14 803 | 3 604 |
| Sum egenkapital og gjeld | | 2 542 446 | 1 672 506 |

Oslo, 26.06.2025
Styret i M Capital II AS


Mads Mortensen
Styreleder

Didrik Christian Brager Carlsen
Styremedlem

Torjus Mykland
Styremedlem

Fredrik Jansen
Styremedlem

Cecilie Therese Ellefsen
Styremedlem

 H1D-h99NII-Skhf3q5Nxx



M CAPITAL II AS

919 599 103

Regnskapsprinsipper

Årsregnskapet er satt opp i samsvar med regnskapslovens bestemmelser og god regnskapsskikk for små foretak. Årsregnskapet er utarbeidet under forutsetningen for fortsatt drift.

SKATT

Skattekostnad består av betalbar skatt og endring i utsatt skatt. Utsatt skatt/skattefordel er beregnet på alle forskjeller mellom regnskapsmessig og skattemessig verdi på eiendeler og gjeld. Utsatt skatt er beregnet med 22% på grunnlag av de midlertidige forskjeller som eksisterer mellom regnskapsmessige og skattemessige verdier, samt skattemessig underskudd til fremføring ved utgangen av regnskapsåret. Netto utsatt skattefordel balanseføres i den grad det er sannsynlig at denne kan bli utnyttet.

Betalbar skatt og utsatt skatt er regnskapsført direkte mot egenkapitalen i den grad skattepostene relaterer seg til poster ført direkte mot egenkapitalen.

KLASSIFISERING OG VURDERING AV BALANSEPOSTER

Omløpsmidler og kortsiktig gjeld omfatter poster som forfaller til betaling innen ett år etter anskaffelsestidspunktet, samt poster som knytter seg til varekretsløpet. Øvrige poster er klassifisert som anleggsmiddel/langsiktig gjeld.

Omløpsmidler vurderes til laveste av anskaffelseskost og virkelig verdi. Kortsiktig gjeld balanseføres til nominelt beløp på opptakstidspunktet.

Anleggsmidler vurderes til anskaffelseskost, fratrukket av- og nedskrivninger. Langsiktig gjeld balanseføres til nominelt beløp på etableringstidspunktet.

FORDRINGER

Kundefordringer og andre fordringer er oppført i balansen til pålydende etter fradrag for avsetning til forventet tap. Avsetning til tap gjøres på grunnlag av individuelle vurderinger av de enkelte fordringene. I tillegg gjøres det for øvrige kundefordringer en uspesifisert avsetning for å dekke antatt tap på krav.

Note 1 Lønnskostnader

M Capital li AS har ikke hatt lønns- eller personalkostnader i 2024 og det foreligger heller ingen slike forpliktelser.

Antall årsverk i 2024 var null.



M CAPITAL II AS

919 599 103

NOTE 2 SKATT

| Årets skattekostnad | 2024 | 2023 |
|--|----------------|----------------|
| Resultatført skatt på ordinært resultat: | | |
| Betalbar skatt | 0 | 0 |
| Endring i utsatt skattefordel | 0 | 0 |
| Skattekostnad ordinært resultat | 0 | 0 |
| Skattepliktig inntekt: | | |
| Resultat før skatt | -21 260 | -14 654 |
| Permanente forskjeller | 0 | 0 |
| Skattepliktig inntekt | -21 260 | -14 654 |
| Betalbar skatt i balansen: | | |
| Betalbar skatt på årets resultat | 0 | 0 |
| Sum betalbar skatt i balansen | 0 | 0 |

Skatteeffekten av midlertidige forskjeller og underskudd til fremføring som har gitt opphav til utsatt skatt og utsatte skattefordeler, spesifisert på typer av midlertidige forskjeller

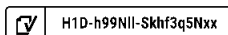
| | 2024 | 2023 | Endring |
|---|-------------|-------------|----------------|
| Akkumulert fremførbart underskudd | -126 892 | -105 632 | 21 260 |
| Inngår ikke i beregningen av utsatt skatt | 126 892 | 105 632 | -21 260 |
| Utsatt skattefordel (22 %) | 0 | 0 | 0 |

I henhold til God regnskapsskikk for små foretak balanseføres ikke utsatt skattefordel.

Note 3 Egenkapital

| | Aksjekapital | Overkurs | Udekket tap | Annen egenkapital | Sum egenkapital |
|------------------------------------|---------------------|------------------|--------------------|--------------------------|------------------------|
| Pr 01.01.2024 | 52 500 | 1 738 122 | -121 720 | | 1 668 902 |
| Kapitalforhøyelse 17.04.2024 | 1 500 | 438 500 | 0 | | 440 000 |
| Kapitalforhøyelse 03.10.2024 | 1 500 | 318 500 | | | 320 000 |
| Ikke registrert kapital 27.11.2024 | | | | 120 000 | 120 000 |
| Årets resultat | | | -21 260 | | -21 260 |
| Pr 31.12.2024 | 55 500 | 2 495 122 | -142 979 | 120 000 | 2 527 643 |

Side 6





M CAPITAL II AS 919 599 103

Note 4 Langsiktige verdipapirer

| | Anskaffelses kost | Balanseført verdi |
|---------------------------|----------------------|----------------------|
| ANLEGGSMIDLER | | |
| Bakke & Malling Vestby AS | 2 070 000 | 2 070 000 |
| Sum | 2 070 000 | 2 070 000 |

Selskapet har per 31.12 ytet et aksjonærlån til Bakke & Malling Vestby AS på kr 420 000. Lånet er usikret forrentes til 3 mnd NIBOR + 3,0% p.a. Renteinntekten for 2024 er kr 7 188. Rentene betales ikke, men akkumuleres og legges til hovedstolen per årsslutt.



M CAPITAL II AS

919 599 103

NOTE 5 AKSJONÆRER

AKSJEKAPITALEN I M CAPITAL II AS PR. 31.12 BESTÅR AV:

| | Antall | Pålydende | Bokført |
|-----------------|---------------|------------------|----------------|
| Ordinære aksjer | 150 | 370,0 | 55 500 |
| Sum | 150 | | 55 500 |

EIERSTRUKTUR

De største aksjonærene i % pr. 31.12 var:

| | Ordinære | Eierandel | Stemmeandel |
|-----------------------------|-----------------|------------------|--------------------|
| Cacomo AS | 38 | 25,3 | 25,3 |
| Fjære Invest AS | 38 | 25,3 | 25,3 |
| Theofine AS | 38 | 25,3 | 25,3 |
| Cecel Invest AS | 18 | 12,0 | 12,0 |
| Hemaja AS | 18 | 12,0 | 12,0 |
| Totalt antall aksjer | 150 | 100,0 | 100,0 |



Document summary

COMPLETED BY ALL:

27.06.2025 08:16

SENT BY OWNER:

Vilhelm Bogstrand · 26.06.2025 12:07

DOCUMENT ID:

Skhf3q5Nxx

ENVELOPE ID:

H1D-h99Nll-Skhf3q5Nxx

Document history

DOCUMENT NAME:

M Capital Ii AS - Årsregnskap 2024.pdf

8 pages

SHA-512:

027d5042a621f753e68292d73219105105c9d7c36a011

e01c0535b6ecdc1bd158d7c724ace620125dedf303a5a9

fb094d617c0f874822dcd406dc1d6a712520a

Verified ensures that the document has been signed according to the method stated above.

Copies of signed documents are securely stored by Verified.

To review the signature validity, please open this PDF using Adobe Reader.



GDPR
compliant



eIDAS
standard



PAdES
sealed



🕒 Activity log

| RECIPIENT | ACTION* | TIMESTAMP (CET) | METHOD | DETAILS |
|--|----------------------------|--------------------------------------|------------|--|
| Torjus Mykland torjus.mykland@malling.no | ✍️ Signed Authenticated | 26.06.2025 12:13 26.06.2025 12:12 | eID Low | Norwegian BankID (DOB: 86/12/22) IP: 217.173.250.3 |
| Didrik Christian Brager Carl sen didrik.carlsen@malling.no | ✍️ Signed Authenticated | 26.06.2025 12:19 26.06.2025 12:19 | eID Low | Norwegian BankID (DOB: 76/01/05) IP: 217.173.250.3 |
| Cecilie Therese Ellefsen cecilie.ellefsen@malling.no | ✍️ Signed Authenticated | 26.06.2025 13:21 26.06.2025 13:20 | eID Low | Norwegian BankID (DOB: 75/05/07) IP: 77.16.213.221 |
| Fredrik Jansen fredrik.jansen@malling.no | ✍️ Signed Authenticated | 26.06.2025 16:42 26.06.2025 16:42 | eID Low | Norwegian BankID (DOB: 78/05/09) IP: 217.173.250.3 |
| Mads Mortensen mads.mortensen@malling. no | ✍️ Signed Authenticated | 27.06.2025 08:16 27.06.2025 08:15 | eID Low | Norwegian BankID (DOB: 69/09/12) IP: 172.225.69.106 |

* Action describes both the signing and authentication performed by each recipient. Authentication refers to the ID method used to access the document.

Verified ensures that the document has been signed according to the method stated above.

Copies of signed documents are securely stored by Verified.

To review the signature validity, please open this PDF using Adobe Reader.



GDPR
compliant



eIDAS
standard



PAdES
sealed



📎 Attachments

| NAME (DOCUMENT SIZE) | SHA-512 |
|--|--|
| 1. M Capital li AS - Årsregnskap 2024.pdf-pAdES-By6K39qNeg.pdf (149876 bytes) | d1c0798c328933d0f96b3ed2a986e8d90265ea0370d862f413cc9ec2bbfc6da68eaab266b60ce11ef5354126f27a9f1cfe3a9694a7851de00f3be513eb497aa2 |
| 2. M Capital li AS - Årsregnskap 2024.pdf-pAdES-HkFOn95Exl.pdf (150054 bytes) | b8711e6db5cf6ce0b690759b5e7a54673fb9e929f7854f5a24f693027f0dbdc816deba473a401819d0d7b3cfa5c235e2862779632c9fe95b0b4788b0696ca53c |
| 3. M Capital li AS - Årsregnskap 2024.pdf-pAdES-ByNA25qNxe.pdf (149759 bytes) | fa74b22293d097eb19f180ca960c96ea993219c35b9d8daf5d6dde2e0b1744d10eca77a8379758c1b547fc7d92941ca64e0b5eb36fae93837def4ea2ae822c08 |
| 4. M Capital li AS - Årsregnskap 2024.pdf-pAdES-HkV6n55EIl.pdf (149719 bytes) | 51bbf32b170fbc24975c4108d37aa978a2c05afc2084af570c004cd2d6d0ca18e5036ddef62269397476e1881b4000908e48bc91562068756063185ac9c96c49 |
| 5. M Capital li AS - Årsregnskap 2024.pdf-pAdES-HygeUh59Vlx.pdf (149719 bytes) | f24929eb37ec1800e08856ecb11f0cb1a2c1b89e1d09a3eb5da0815cda0af2e52db4d4ae69616436ec9626b070a4b8f3542c3dd74fbfe54690424f57fae62207 |

📅 Custom events

No custom events related to this document

Verified ensures that the document has been signed according to the method stated above.

Copies of signed documents are securely stored by Verified.

To review the signature validity, please open this PDF using Adobe Reader.



GDPR
compliant



eIDAS
standard



PADES
sealed