



## ÅRSREGNSKAPET FOR REGNSKAPSÅRET 2020 - GENERELL INFORMASJON

### Enheten

Organisasjonsnummer:	998 739 500
Organisasjonsform:	Aksjeselskap
Foretaksnavn:	N SEA PRO AS
Forretningsadresse:	Prinsens vei 8 4315 SANDNES

### Regnskapsår

Årsregnskapets periode:	01.01.2020 - 31.12.2020
-------------------------	-------------------------

### Konsern

Morselskap i konsern:	Ja
Konsernregnskap lagt ved:	Nei

### Regnskapsregler

Regler for små foretak benyttet:	Ja
Benyttet ved utarbeidelsen av årsregnskapet til selskapet:	Regnskapslovens alminnelige regler

### Årsregnskapet fastsatt av kompetent organ

Bekreftet av representant for selskapet:	Jacob Holst Lid
Dato for fastsettelse av årsregnskapet:	30.06.2021

### Grunnlag for avgivelse

År 2020: Årsregnskapet er elektronisk innlevert  
År 2019: Tall er hentet fra elektronisk innlevert årsregnskap fra 2020

*Det er ikke krav til at årsregnskapet m.v. som sendes til Regnskapsregisteret er undertegnet. Kontrollen på at dette er utført ligger hos revisor/enhetens øverste organ. Sikkerheten ivaretas ved at innsender har rolle/rettighet for innsending av årsregnskapet via Altinn, og ved at det bekreftes at årsregnskapet er fastsatt av kompetent organ.*

Brønnøysundregistrene, 18.09.2022



## Resultatregnskap

Beløp i: NOK	Note	2020	2019
<b>RESULTATREGNSKAP</b>			
<b>Kostnader</b>			
Annen driftskostnad		525 414	170 991
<b>Sum kostnader</b>		<b>525 414</b>	<b>170 991</b>
<b>Driftsresultat</b>		<b>-525 414</b>	<b>-170 991</b>
<b>Finansinntekter og finanskostnader</b>			
Annen renteinntekt			1
Annen finansinntekt		3	
<b>Sum finansinntekter</b>		<b>3</b>	<b>1</b>
Annen finanskostnad			1
<b>Sum finanskostnader</b>			<b>1</b>
<b>Netto finans</b>		<b>3</b>	
<b>Ordinært resultat før skattekostnad</b>	2	<b>-525 411</b>	<b>-170 991</b>
<b>Ordinært resultat etter skattekostnad</b>	4	<b>-525 411</b>	<b>-170 991</b>
<b>Årsresultat</b>		<b>-525 411</b>	<b>-170 991</b>
<b>Årsresultat etter minoritetsinteresser</b>		<b>-525 411</b>	<b>-170 991</b>
<b>Totalresultat</b>		<b>-525 411</b>	<b>-170 991</b>
<b>Overføringer og disponeringer</b>			
Overført fra annen egenkapital	2	-525 411	-170 991
<b>Sum overføringer og disponeringer</b>		<b>-525 411</b>	<b>-170 991</b>



### Balanse

Beløp i: NOK	Note	2020	2019
<b>BALANSE - EIENDELER</b>			
<b>Anleggsmidler</b>			
<b>Immaterielle eiendeler</b>			
Konsesjoner, patenter o.l.		4 000 000	3 500 000
<b>Sum immaterielle eiendeler</b>		<b>4 000 000</b>	<b>3 500 000</b>
<b>Finansielle anleggsmidler</b>			
Investering i datterselskap	3	4 072 644	5 879 322
<b>Sum finansielle anleggsmidler</b>		<b>4 072 644</b>	<b>5 879 322</b>
<b>Sum anleggsmidler</b>		<b>8 072 644</b>	<b>9 379 322</b>
<b>Omløpsmidler</b>			
<b>Varer</b>			
<b>Fordringer</b>			
Konsernfordringer	6	360 000	100 000
<b>Sum fordringer</b>		<b>360 000</b>	<b>100 000</b>
<b>Bankinnskudd, kontanter og lignende</b>			
Bankinnskudd, kontanter o.l.	5	1 112	23
<b>Sum bankinnskudd, kontanter og lignende</b>		<b>1 112</b>	<b>23</b>
<b>Sum omløpsmidler</b>		<b>361 112</b>	<b>100 023</b>
<b>SUM EIENDELER</b>		<b>8 433 756</b>	<b>9 479 345</b>
<b>BALANSE - EGENKAPITAL OG GJELD</b>			
<b>Egenkapital</b>			
<b>Innskutt egenkapital</b>			
Aksjekapital	2	30 000	30 000
<b>Sum innskutt egenkapital</b>		<b>30 000</b>	<b>30 000</b>
<b>Opptjent egenkapital</b>			



## Balanse

<b>Beløp i: NOK</b>	<b>Note</b>	<b>2020</b>	<b>2019</b>
Annen egenkapital	2	-3 372 168	-2 846 757
<b>Sum opptjent egenkapital</b>		<b>-3 372 168</b>	<b>-2 846 757</b>
<b>Sum egenkapital</b>		<b>-3 342 168</b>	<b>-2 816 757</b>
<b>Gjeld</b>			
<b>Langsiktig gjeld</b>			
<b>Annen langsiktig gjeld</b>			
Øvrig langsiktig gjeld	7	8 672 742	7 323 742
<b>Sum annen langsiktig gjeld</b>		<b>8 672 742</b>	<b>7 323 742</b>
<b>Sum langsiktig gjeld</b>		<b>8 672 742</b>	<b>7 323 742</b>
<b>Kortsiktig gjeld</b>			
Leverandørgjeld		46 500	109 000
Annen kortsiktig gjeld		3 056 683	4 863 360
<b>Sum kortsiktig gjeld</b>		<b>3 103 183</b>	<b>4 972 360</b>
<b>Sum gjeld</b>		<b>11 775 925</b>	<b>12 296 102</b>
<b>SUM EGENKAPITAL OG GJELD</b>		<b>8 433 756</b>	<b>9 479 345</b>



## Brønnøysundregistrene

### ÅRSREGNSKAP FOR REGNSKAPSÅRET 2020 - GENERELL INFORMASJON

Journalnummer: 2021 552461

#### Enheten

Organisasjonsnummer: 998 739 500  
Organisasjonsform: Aksjeselskap  
Foretaksnavn: N SEA PRO AS  
Forretningsadresse: Prinsens vei 8  
4315 SANDNES

#### Regnskapsår

Årsregnskapets periode: 01.01.2020 - 31.12.2020

#### Konsern

Morselskap i konsern: Ja  
Konsernregnskap lagt ved: Nei

#### Regnskapsregler

Regler for små foretak benyttet: Ja  
Benyttet ved utarbeidelsen av  
årsregnskapet til selskapet: Regnskapslovens alminnelige regler

#### Årsregnskapet fastsatt av kompetent organ

Bekreftet av representant for selskapet: Jacob Holst Lid  
Dato for fastsettelse av årsregnskapet: 30.06.2021

#### Revisjon

Selskapet har besluttet at årsregnskapet  
ikke skal revideres: Ja

#### Grunnlag for avgivelse

År 2020: Årsregnskap er elektronisk innlevert.  
År 2019: Tall er hentet fra elektronisk innlevert årsregnskap fra 2020.

*Det er ikke krav til at årsregnskapet m.v. som sendes til Regnskapsregisteret er undertegnet. Kontrollen på at dette er utført ligger hos revisor/enhetens øverste organ. Sikkerheten ivaretas ved at innsender har rolle/rettighet for innsending av årsregnskapet via Altinn, og ved at det bekreftes at årsregnskapet er fastsatt av kompetent organ.*

Brønnøysundregistrene, 10.07.2021



Organisasjonsnr: 998 739 500  
N SEA PRO AS

## RESULTATREGNSKAP

<b>Beløp i: NOK</b>	<b>Note</b>	<b>2020</b>	<b>2019</b>
<b>RESULTATREGNSKAP</b>			
<b>Kostnader</b>			
Annen driftskostnad		525 414	170 991
<b>Sum kostnader</b>		<b>525 414</b>	<b>170 991</b>
<b>Driftsresultat</b>		<b>-525 414</b>	<b>-170 991</b>
<b>Finansinntekter og finanskostnader</b>			
Annen renteinntekt			1
Annen finansinntekt		3	
<b>Sum finansinntekter</b>		<b>3</b>	<b>1</b>
Annen finanskostnad			1
<b>Sum finanskostnader</b>			<b>1</b>
<b>Netto finans</b>		<b>3</b>	
<b>Ordinært resultat før skattekostnad</b>	2	<b>-525 411</b>	<b>-170 991</b>
<b>Ordinært resultat etter skattekostnad</b>	4	<b>-525 411</b>	<b>-170 991</b>
<b>Årsresultat</b>		<b>-525 411</b>	<b>-170 991</b>
<b>Årsresultat etter minoritetsinteresser</b>		<b>-525 411</b>	<b>-170 991</b>
<b>Totalresultat</b>		<b>-525 411</b>	<b>-170 991</b>
<b>Overføringer og disponeringer</b>			
Overført fra annen egenkapital	2	-525 411	-170 991
<b>Sum overføringer og disponeringer</b>		<b>-525 411</b>	<b>-170 991</b>



Organisasjonsnr: 998 739 500  
N SEA PRO AS

## BALANSE

Beløp i: NOK Note 2020 2019

### BALANSE - EIENDELER

#### Anleggsmidler

##### Immaterielle eiendeler

Konsesjoner, patenter o.l. 4 000 000 3 500 000  
Sum immaterielle eiendeler 4 000 000 3 500 000

##### Finansielle anleggsmidler

Investering i datterselskap 3 4 072 644 5 879 322  
Sum finansielle  
anleggsmidler 4 072 644 5 879 322

Sum anleggsmidler 8 072 644 9 379 322

#### Omløpsmidler

##### Varer

##### Fordringer

Konsernfordringer 6 360 000 100 000  
Sum fordringer 360 000 100 000

##### Bankinnskudd, kontanter og lignende

Bankinnskudd, kontanter o.  
l. 5 1 112 23  
Sum bankinnskudd,  
kontanter og lignende 1 112 23

Sum omløpsmidler 361 112 100 023

SUM EIENDELER 8 433 756 9 479 345

### BALANSE - EGENKAPITAL OG GJELD

#### Egenkapital

##### Innskutt egenkapital

Aksjekapital 2 30 000 30 000  
Sum innskutt egenkapital 30 000 30 000

##### Opptjent egenkapital

Annen egenkapital 2 -3 372 168 -2 846 757  
Sum opptjent egenkapital -3 372 168 -2 846 757

Sum egenkapital -3 342 168 -2 816 757

#### Gjeld

##### Langsiktig gjeld

##### Annen langsiktig gjeld



Øvrig langsiktig gjeld	7	8 672 742	7 323 742
<b>Sum annen langsiktig gjeld</b>		<b>8 672 742</b>	<b>7 323 742</b>
<b>Sum langsiktig gjeld</b>		<b>8 672 742</b>	<b>7 323 742</b>
<b>Kortsiktig gjeld</b>			
Leverandørgjeld		46 500	109 000
Annen kortsiktig gjeld		3 056 683	4 863 360
<b>Sum kortsiktig gjeld</b>		<b>3 103 183</b>	<b>4 972 360</b>
<b>Sum gjeld</b>		<b>11 775 925</b>	<b>12 296 102</b>
<b>SUM EGENKAPITAL OG GJELD</b>		<b>8 433 756</b>	<b>9 479 345</b>



Organisasjonsnr: 998 739 500  
N SEA PRO AS

NOTEOPPLYSNINGER - SELSKAP - alle poster oppgitt i hele tall

Note

Antall årsverk i regnskapsåret

Virksomheten har hatt følgende antall årsverk:  
0.00



## Resultatregnskap N Sea Pro AS

Driftsinntekter og driftskostnader	Note	2020	2019
Annen driftskostnad		525 414	170 991
<b>Sum driftskostnader</b>		<b>525 414</b>	<b>170 991</b>
<b>Driftsresultat</b>		<b>-525 414</b>	<b>-170 991</b>
<b>Finansinntekter og finanskostnader</b>			
Annen renteinntekt		0	1
Annen finansinntekt		3	0
Annen finanskostnad		0	1
<b>Resultat av finansposter</b>		<b>3</b>	<b>0</b>
Ordinært resultat før skattekostnad	2	-525 411	-170 991
<b>Ordinært resultat</b>	<b>4</b>	<b>-525 411</b>	<b>-170 991</b>
<b>Årsresultat</b>		<b>-525 411</b>	<b>-170 991</b>
<b>Overføringer</b>			
Overført fra annen egenkapital	2	525 411	170 991
<b>Sum overføringer</b>		<b>-525 411</b>	<b>-170 991</b>



**Balanse**  
**N Sea Pro AS**

Eiendeler	Note	2020	2019
<b>Anleggsmidler</b>			
<b>Immaterielle eiendeler</b>			
Konsesjoner, patenter o.l.		4 000 000	3 500 000
<b>Sum immaterielle eiendeler</b>		<b>4 000 000</b>	<b>3 500 000</b>
Investeringer i datterselskap	3	5 879 322	5 879 322
<b>Sum finansielle anleggsmidler</b>		<b>5 879 322</b>	<b>5 879 322</b>
<b>Sum anleggsmidler</b>		<b>9 879 322</b>	<b>9 379 322</b>
<b>Omløpsmidler</b>			
Konsernfordringer	6	360 000	100 000
<b>Sum fordringer</b>		<b>360 000</b>	<b>100 000</b>
<b>Investeringer</b>			
Bankinnskudd, kontanter o.l.	5	1 112	23
<b>Sum omløpsmidler</b>		<b>361 112</b>	<b>100 023</b>
<b>Sum eiendeler</b>		<b>10 240 434</b>	<b>9 479 345</b>



**Balanse**  
**N Sea Pro AS**

Egenkapital og gjeld	Note	2020	2019
<b>Egenkapital</b>			
<b>Innskutt egenkapital</b>			
Aksjekapital	2	30 000	30 000
<b>Sum innskutt egenkapital</b>		<b>30 000</b>	<b>30 000</b>
<b>Opptjent egenkapital</b>			
Annen egenkapital	2	-3 372 168	-2 846 757
<b>Sum opptjent egenkapital</b>		<b>-3 372 168</b>	<b>-2 846 757</b>
<b>Sum egenkapital</b>		<b>-3 342 168</b>	<b>-2 816 757</b>
<b>Gjeld</b>			
<b>Annen langsiktig gjeld</b>			
Øvrig langsiktig gjeld	7	8 672 742	7 323 742
<b>Sum annen langsiktig gjeld</b>		<b>8 672 742</b>	<b>7 323 742</b>
Leverandørgjeld		46 500	109 000
Annen kortsiktig gjeld		4 863 360	4 863 360
<b>Sum kortsiktig gjeld</b>		<b>4 909 860</b>	<b>4 972 360</b>
<b>Sum gjeld</b>		<b>13 582 602</b>	<b>12 296 102</b>
<b>Sum egenkapital og gjeld</b>		<b>10 240 434</b>	<b>9 479 345</b>

Sandnes, 30.06.2021  
Styret i N Sea Pro AS

Roar Aarhaug  
styreleder

Jacob Rasmus Lid  
styremedlem

Jacob Holst Lid  
styremedlem



# Årsregnskap

**N Sea Pro AS**

**2020**



## Resultatregnskap N Sea Pro AS

Driftsinntekter og driftskostnader	Note	2020	2019
Annen driftskostnad		525 414	170 991
<b>Sum driftskostnader</b>		<b>525 414</b>	<b>170 991</b>
<b>Driftsresultat</b>		<b>-525 414</b>	<b>-170 991</b>
<b>Finansinntekter og finanskostnader</b>			
Annen renteinntekt		0	1
Annen finansinntekt		3	0
Annen finanskostnad		0	1
<b>Resultat av finansposter</b>		<b>3</b>	<b>0</b>
Ordinært resultat før skattekostnad	2	-525 411	-170 991
<b>Ordinært resultat</b>	<b>4</b>	<b>-525 411</b>	<b>-170 991</b>
<b>Årsresultat</b>		<b>-525 411</b>	<b>-170 991</b>
<b>Overføringer</b>			
Overført fra annen egenkapital	2	525 411	170 991
<b>Sum overføringer</b>		<b>-525 411</b>	<b>-170 991</b>




**Balanse**  
**N Sea Pro AS**

<b>Eiendeler</b>	<b>Note</b>	<b>2020</b>	<b>2019</b>
<b>Anleggsmidler</b>			
<b>Immaterielle eiendeler</b>			
Konsesjoner, patenter o.l.		4 000 000	3 500 000
<b>Sum immaterielle eiendeler</b>		<b>4 000 000</b>	<b>3 500 000</b>
Investeringer i datterselskap	3	4 072 644	5 879 322
<b>Sum finansielle anleggsmidler</b>		<b>4 072 644</b>	<b>5 879 322</b>
<b>Sum anleggsmidler</b>		<b>8 072 644</b>	<b>9 379 322</b>
<b>Omløpsmidler</b>			
Konsernfordringer	6	360 000	100 000
<b>Sum fordringer</b>		<b>360 000</b>	<b>100 000</b>
Investeringer			
Bankinnskudd, kontanter o.l.	5	1 112	23
<b>Sum omløpsmidler</b>		<b>361 112</b>	<b>100 023</b>
<b>Sum eiendeler</b>		<b>8 433 756</b>	<b>9 479 345</b>





**Balanse**  
**N Sea Pro AS**

Egenkapital og gjeld	Note	2020	2019
<b>Egenkapital</b>			
Innskutt egenkapital			
Aksjekapital	2	30 000	30 000
Sum innskutt egenkapital		<u>30 000</u>	<u>30 000</u>
Opptjent egenkapital			
Annen egenkapital	2	-3 372 168	-2 846 757
Sum opptjent egenkapital		<u>-3 372 168</u>	<u>-2 846 757</u>
Sum egenkapital		<u>-3 342 168</u>	<u>-2 816 757</u>
<b>Gjeld</b>			
Annen langsiktig gjeld			
Øvrig langsiktig gjeld	7	8 672 742	7 323 742
Sum annen langsiktig gjeld		<u>8 672 742</u>	<u>7 323 742</u>
Leverandørgjeld		46 500	109 000
Annen kortsiktig gjeld		3 056 683	4 863 360
Sum kortsiktig gjeld		<u>3 103 183</u>	<u>4 972 360</u>
Sum gjeld		<u>11 775 925</u>	<u>12 296 102</u>
Sum egenkapital og gjeld		<u>8 433 756</u>	<u>9 479 345</u>

  
Roar Aarhaug  
styreleder

Sandnes, 30.06.2021  
Styret i N Sea Pro AS

  
Jacob Rasmus Lid  
styremedlem

  
Jacob Helst Lid  
styremedlem



## N Sea Pro AS Årsregnskap 2020

### Regnskapsprinsipper

Årsregnskapet er satt opp i samsvar med regnskapsloven og god regnskapskikk for små foretak. Forutsetningen om fortsatt drift er lagt til grunn ved utarbeidelsen.

#### Salgsinntekter

Inntektsføring ved salg av varer skjer på leveringstidspunktet. Tjenester inntektsføres etterhvert som de leveres.

#### Klassifisering og vurdering av balanseposter

Eiendeler bestemt til varig eie eller bruk er klassifisert som anleggsmidler. Eiendeler som er knyttet til varekretsløpet er klassifisert som omløpsmidler. Fordringer klassifiseres som omløpsmidler hvis de skal tilbakebetales i løpet av ett år etter utbetalingstidspunktet. For gjeld er analoge kriterier lagt til grunn.

Omløpsmidler vurderes til laveste av anskaffelseskost og virkelig verdi. Kortsiktig gjeld balanseføres til nominelt beløp på etableringstidspunktet.

Anleggsmidler vurderes til anskaffelseskost. Varige anleggsmidler som forringes i verdi avskrives lineært over forventet økonomisk levetid. Anleggsmidlene nedskrives til virkelig verdi ved verdifall som ikke forventes å være forbigående. Langsikt ig gjeld i norske kroner med unntak av andre avsetninger balanseføres til nominelt beløp på etableringstidspunktet.

#### Varige driftsmidler

Varige driftsmidler balanseføres og avskrives lineært over driftsmidlenes forventede levetid dersom de har antatt levetid over 1 år. Vedlikehold av driftsmidler kostnadsføres løpende under driftskostnader. Påkostninger eller forbedringer tillegges driftsmidlets kostpris og avskrives i takt med driftsmidlet. Skillet mellom vedlikehold og påkostning/forbedring regnes i for hold til driftsmidlets stand ved kjøp av driftsmidlet.

Leide (leasede) driftsmidler balanseføres som driftsmidler hvis leiekontrakten anses som finansiell.

#### Fordringer

Kundefordringer og andre fordringer er oppført i balansen til pålydende etter fradrag for avsetning til forventet tap. Avsetning til tap gjøres på grunnlag av individuelle vurderinger av de enkelte fordringene. I tillegg gjøres det for øvrige kundefordringer en uspesifisert avsetning for å dekke antatt tap.

#### Skatt

Skattekostnaden i resultatregnskapet omfatter både periodens betalbare skatt og endring i utsatt skatt. Utsatt skatt er beregnet med 22 % på grunnlag av de midlertidige forskjeller mellom regnskapsmessige og skattemessige verdier, samt eventuelt ligningsmessig underskudd til fremføring ved utgangen av regnskapsåret. Skatteøkende og skattereduserende midlertidige forskjeller som reverserer eller kan reversere i samme periode er utlignet. Oppføring av utsatt skattefordel på netto skattereduserende forskjeller som ikke er utlignet og underskudd til fremføring, er begrunnet med antatt fremtidig inntjening. Utsatt skatt og skattefordel som kan balanseføres er oppført netto i balansen. Foretaket unnlater som mulighet for så foretak, å balanseføre utsatt skattefordel.

#### Pensjonsforpliktelser

Selskapet faller ikke under kravene om obligatorisk tjenstepensjon.



## N Sea Pro AS

### Noter til regnskapet 2020

#### Note 1 Lønnskostnader, antall ansatte, godtgjørelser m.m.

Selskapet har ingen ansatte

##### Godtgjørelse til styre/daglig leder

Selskapet har ikke yt godtgjørelser til styre eller daglig leder.

##### Godtgjørelse til revisor

Selskapet har ikke krav om revisor og har valgt bort revisor.

#### Note 2 Egenkapital og aksjonærinformasjon

	2019	Resultat	2020
Innskutt egenkapital	30 000		30 000
Annen egenkapital	-2 846 757	-525 411	-3 372 168
<b>Sum</b>	<b>-2 816 757</b>	<b>-525 411</b>	<b>-3 342 168</b>

Selskapets aksjekapital består av:

	Antall	Pålydende verdi	Bokført verdi
Ordinære-aksjer	3 000	10	30 000
<b>Sum</b>	<b>3 000</b>		<b>30 000</b>

##### Eierstruktur

Aksjonærene i selskapet pr 31.12. er fordelt som følger:

	Ordinære aksjer	Eierandel	Stemmeandel
Caro Invest AS	1 500	50 %	50 %
Bideco AS	1 500	50 %	50 %
<b>Sum eiere</b>	<b>3 000</b>	<b>100 %</b>	<b>100 %</b>
<b>Totalt antall aksjer</b>	<b>3 000</b>	<b>100 %</b>	<b>100 %</b>

##### Aksjer og opsjoner eiet av medlemmer i styret og daglig leder

Navn	Verv	Ordinære aksjer	Totalt antall aksjer
Roar Aarhaug	Styrets leder	1 500	1 500
Jacob Rasmus Lid	Styremedlem	1 500	1 500

Det er i mars 2020 oppstått en verdensomspennende Corona pandemi. Selskapet ser ikke ut til å bli særlig rammet av denne, men følger utviklingen fortløpende.

Selskapet gjør oppmerksom på at egenkapitalen er tapt, men det gjøres grep for å bedre resultatet.

Styret er klar over sin plikt, og jobber med å bedre egenkapitalen.



### Note 3 Datterselskap og tilknyttede selskap

Firma	Anskaffelses år	Foretn.kontor	Eierandel	Stemmeandel
Tornerosestien Boligutvikling AS	2018	Sandnes	100,0 %	100,0 %
North Sea Properties AS	2019	Sandnes	50,0 %	50,0 %
North Sea Property AS	2018	Sandnes	46,48 %	46,48 %
Prinsensvei AS	2019	Sandnes	4,80 %	4,80 %

Firma	Kostpris aksjer	Egenkapital i følge siste årsregnskap	Årsresultat i følge siste årsregnskap
Tornerosestien Boligutvikling AS	2	-1 424 250	-414 370
North Sea Properties AS	15 000	-454 229	-36 457
North Sea Property AS	5 364 320	4 977 755	-546 451
Prinsensvei AS	500 000	3 318 561	307 535

### Note 4 Skattekostnad

Årets skattekostnad fremkommer slik:

	2020	2019
Betalbar skatt	-	-
Endring i utsatt skatt	-	-
<b>Skattekostnad ordinært resultat</b>	<b>-</b>	<b>-</b>

	2020	
Utsatt skattefordel er unnlatt balanseført i regnskapet:	741 877	626 287

Betalbar skatt i balansen fremkommer som følger:

	2020	2019
Årets totale skattekostnad	-	-
Skatt på avgitt konsernbidrag	-	-
For lite/mye avsatt skatt tidligere år	-	-
<b>Betalbar skatt i balansen</b>	<b>-</b>	<b>-</b>



**Note 5 Bankinnskudd**

Av selskapets bankinnskudd er kr 0,- bundet til betaling av skyldig skattetrekk, da selskapet har ingen ansatte.

**Note 6 Pensjonsforpliktelser**

Selskapet har ingen ansatte og dermed inegn obligatorisk tjenstepensjon.

**Note 7 Fordringer og gjeld, mellomværende med aksjonærer**

	<u>2020</u>	<u>2019</u>
Fordringer	360 000	100 000
Langsiktig gjeld med aksjonær	150 000	150 000
Langsiktig gjeld med selskap i samme konsern	8 272 742	7 173 742