



ÅRSREGNSKAPET FOR REGNSKAPSÅRET 2023 - GENERELL INFORMASJON

Enheten

Organisasjonsnummer: 928 076 741
Organisasjonsform: Aksjeselskap
Foretaksnavn: EXPO NOVA BERGEN AS
Forretningsadresse: Edvard Griegs vei 1
5059 BERGEN

Regnskapsår

Årsregnskapets periode: 01.01.2023 - 31.12.2023

Konsern

Morselskap i konsern: Nei

Regnskapsregler

Regler for små foretak benyttet: Ja
Benyttet ved utarbeidelsen av årsregnskapet til selskapet: Regnskapslovens alminnelige regler

Årsregnskapet fastsatt av kompetent organ

Bekreftet av representant for selskapet: Kathrine Therese Svanevik
Dato for fastsettelse av årsregnskapet: 25.06.2024

Grunnlag for avgivelse

År 2023: Årsregnskapet er elektronisk innlevert
År 2022: Tall er hentet fra elektronisk innlevert årsregnskap fra 2023

Det er ikke krav til at årsregnskapet m.v. som sendes til Regnskapsregisteret er undertegnet. Kontrollen på at dette er utført ligger hos revisor/enhetens øverste organ. Sikkerheten ivaretas ved at innsender har rolle/rettighet for innsending av årsregnskapet via Altinn, og ved at det bekreftes at årsregnskapet er fastsatt av kompetent organ.

Brønnøysundregistrene, 27.07.2025



Resultatregnskap

Beløp i: NOK	Note	2023	2022
RESULTATREGNSKAP			
Inntekter			
Salgsinntekt		7 912 600	3 556 248
Annen driftsinntekt		3 045	4 095
Sum inntekter		7 915 645	3 560 343
Kostnader			
Varekostnad		5 809 225	2 461 642
Lønnskostnad	1	1 524 163	529 723
Avskrivning av driftsmidler og immaterielle eiendeler	2	106 900	18 060
Nedskrivning av varige driftsmidler og immaterielle eiendeler		4 244	
Annen driftskostnad		1 476 762	719 479
Sum kostnader		8 921 295	3 728 903
Driftsresultat		-1 005 649	-168 560
Finansinntekter og finanskostnader			
Annen renteinntekt		15 742	689
Annen finansinntekt		13 246	8 765
Sum finansinntekter		28 988	9 454
Annen rentekostnad		7 420	21 877
Annen finanskostnad		29 640	15 930
Sum finanskostnader		37 059	37 807
Netto finans		-8 071	-28 353
Ordinært resultat før skattekostnad		-1 013 721	-196 913
Ordinært resultat etter skattekostnad		-1 013 721	-196 913
Årsresultat	3	-1 013 721	-196 913
Årsresultat etter minoritetsinteresser		-1 013 721	-196 913
Totalresultat		-1 013 721	-196 913



Resultatregnskap

Beløp i: NOK	Note	2023	2022
Overføringer og disponeringer			
Udekket tap		-1 013 721	-196 913
Sum overføringer og disponeringer		-1 013 721	-196 913



Balanse

Beløp i: NOK	Note	2023	2022
BALANSE - EIENDELER			
Anleggsmidler			
Immaterielle eiendeler			
Konsesjoner, patenter o.l.	2	17 340	23 040
Sum immaterielle eiendeler		17 340	23 040
Varige driftsmidler			
Tomter, bygninger o.a. fast eiendom	2	57 700	73 600
Maskiner og anlegg	2		
Skip og flytende installasjoner	2		
Driftsløsøre, inventar o.a. utstyr	2	283 082	210 904
Sum varige driftsmidler	2	340 782	284 504
Sum anleggsmidler		358 122	307 544
Omløpsmidler			
Varer			
Sum varer		1 436 752	1 420 969
Fordringer			
Kundefordringer		133 615	173 854
Andre kortsiktige fordringer		132 378	250 074
Sum fordringer		265 993	423 928
Bankinnskudd, kontanter og lignende			
Bankinnskudd, kontanter o.l.		375 427	856 048
Sum bankinnskudd, kontanter og lignende		375 427	856 048
Sum omløpsmidler		2 078 172	2 700 945
SUM EIENDELER		2 436 294	3 008 489

BALANSE - EGENKAPITAL OG GJELD

Egenkapital



Balanse

Beløp i: NOK	Note	2023	2022
Innskutt egenkapital			
Aksjekapital	4	2 382 000	30 000
Beholdning av egne aksjer	4		
Sum innskutt egenkapital		2 382 000	30 000
Opptjent egenkapital			
Annen egenkapital	5		
Udekket tap		1 226 647	212 926
Sum opptjent egenkapital		-1 226 647	-212 926
Sum egenkapital	3, 5	1 155 353	-182 926
Gjeld			
Langsiktig gjeld			
Annen langsiktig gjeld			
Øvrig langsiktig gjeld			2 050 000
Sum annen langsiktig gjeld			2 050 000
Sum langsiktig gjeld		0	2 050 000
Kortsiktig gjeld			
Leverandørgjeld		732 000	615 972
Skyldig offentlige avgifter		192 440	315 886
Annen kortsiktig gjeld		356 500	209 558
Sum kortsiktig gjeld		1 280 941	1 141 415
Sum gjeld		1 280 941	3 191 415
SUM EGENKAPITAL OG GJELD		2 436 294	3 008 489



Brønnøysundregistrene

ÅRSREGNSKAP FOR REGNSKAPSÅRET 2023 - GENERELL INFORMASJON

Journalnummer: 2024 569567

Enheten

Organisasjonsnummer: 928 076 741
Organisasjonsform: Aksjeselskap
Foretaksnavn: EXPO NOVA BERGEN AS
Forretningsadresse: Edvard Griegs vei 1
5059 BERGEN

Regnskapsår

Årsregnskapets periode: 01.01.2023 - 31.12.2023

Konsern

Morselskap i konsern: Nei

Regnskapsregler

Regler for små foretak benyttet: Ja
Benyttet ved utarbeidelsen av
årsregnskapet til selskapet: Regnskapslovens alminnelige regler

Årsregnskapet fastsatt av kompetent organ

Bekreftet av representant for selskapet: Kathrine Therese Svanevik
Dato for fastsettelse av årsregnskapet: 25.06.2024

Revisjon

Selskapet har besluttet at årsregnskapet
ikke skal revideres: Ja
Årsregnskapet er utarbeidet av ekstern
autorisert regnskapsfører: Ja
Ekstern autorisert regnskapsfører har i
løpet av regnskapsåret bistått ved den
løpende regnskapsføringen eller utført
andre tjenester for selskapet enn å
utarbeide årsregnskapet: Ja

Grunnlag for avgivelse

År 2023: Årsregnskap er elektronisk innlevert.
År 2022: Tall er hentet fra elektronisk innlevert årsregnskap fra 2023.

Det er ikke krav til at årsregnskapet m.v. som sendes til Regnskapsregisteret er undertegnet. Kontrollen på at dette er utført ligger hos revisor/enhetens øverste organ. Sikkerheten ivaretas ved at innsender har rolle/rettighet for innsending av årsregnskapet via Altinn, og ved at det bekreftes at årsregnskapet er fastsatt av kompetent organ.

Brønnøysundregistrene, 29.06.2024

Brønnøysundregistrene
Postadresse: Postboks 900, 8910 Brønnøysund
Telefon: 75 00 75 00
E-post: firmapost@brreg.no Internett: www.brreg.no
Organisasjonsnummer: 974 760 673



Organisasjonsnr: 928 076 741
EXPO NOVA BERGEN AS

RESULTATREGNSKAP

Beløp i: NOK	Note	2023	2022
RESULTATREGNSKAP			
Inntekter			
Salgsinntekt		7 912 600	3 556 248
Annen driftsinntekt		3 045	4 095
Sum inntekter		7 915 645	3 560 343
Kostnader			
Varekostnad		5 809 225	2 461 642
Lønnskostnad	1	1 524 163	529 723
Avskrivning av driftsmidler og immaterielle eiendeler	2	106 900	18 060
Nedskrivning av varige driftsmidler og immaterielle eiendeler		4 244	
Annen driftskostnad		1 476 762	719 479
Sum kostnader		8 921 295	3 728 903
Driftsresultat		-1 005 649	-168 560
Finansinntekter og finanskostnader			
Annen renteinntekt		15 742	689
Annen finansinntekt		13 246	8 765
Sum finansinntekter		28 988	9 454
Annen rentekostnad		7 420	21 877
Annen finanskostnad		29 640	15 930
Sum finanskostnader		37 059	37 807
Netto finans		-8 071	-28 353
Ordinært resultat før skattekostnad		-1 013 721	-196 913
Ordinært resultat etter skattekostnad		-1 013 721	-196 913
Årsresultat	3	-1 013 721	-196 913
Årsresultat etter minoritetsinteresser		-1 013 721	-196 913
Totalresultat		-1 013 721	-196 913
Overføringer og disponeringer			
Udekket tap		-1 013 721	-196 913
Sum overføringer og disponeringer		-1 013 721	-196 913





Organisasjonsnr: 928 076 741
EXPO NOVA BERGEN AS

BALANSE

Beløp i: NOK	Note	2023	2022
BALANSE - EIENDELER			
Anleggsmidler			
Immaterielle eiendeler			
Konsesjoner, patenter o.l.	2	17 340	23 040
Sum immaterielle eiendeler		17 340	23 040
Varige driftsmidler			
Tomter, bygninger o.a. fast eiendom	2	57 700	73 600
Maskiner og anlegg	2		
Skip og flytende installasjoner	2		
Driftsløsøre, inventar o. a. utstyr	2	283 082	210 904
Sum varige driftsmidler	2	340 782	284 504
Sum anleggsmidler		358 122	307 544
Omløpsmidler			
Varer			
Sum varer		1 436 752	1 420 969
Fordringer			
Kundefordringer		133 615	173 854
Andre kortsiktige fordringer		132 378	250 074
Sum fordringer		265 993	423 928
Bankinnskudd, kontanter og lignende			
Bankinnskudd, kontanter o. l.		375 427	856 048
Sum bankinnskudd, kontanter og lignende		375 427	856 048
Sum omløpsmidler		2 078 172	2 700 945
SUM EIENDELER		2 436 294	3 008 489
BALANSE - EGENKAPITAL OG GJELD			
Egenkapital			
Innskutt egenkapital			
Aksjekapital	4	2 382 000	30 000
Beholdning av egne aksjer	4		
Sum innskutt egenkapital		2 382 000	30 000



Opptjent egenkapital			
Annen egenkapital	5		
Udekket tap		1 226 647	212 926
Sum opptjent egenkapital		-1 226 647	-212 926
Sum egenkapital	3, 5	1 155 353	-182 926
Gjeld			
Langsiktig gjeld			
Annen langsiktig gjeld			
Øvrig langsiktig gjeld			2 050 000
Sum annen langsiktig gjeld			2 050 000
Sum langsiktig gjeld		0	2 050 000
Kortsiktig gjeld			
Leverandørgjeld		732 000	615 972
Skyldig offentlige avgifter		192 440	315 886
Annen kortsiktig gjeld		356 500	209 558
Sum kortsiktig gjeld		1 280 941	1 141 415
Sum gjeld		1 280 941	3 191 415
SUM EGENKAPITAL OG GJELD		2 436 294	3 008 489



Organisasjonsnr: 928 076 741
EXPO NOVA BERGEN AS

NOTEOPPLYSNINGER - SELSKAP - alle poster oppgitt i hele tall

Note

Antall årsverk i regnskapsåret
2.00

<u>Sum</u>	<u>Beløp</u>
<u>Balanseført verdi 31.12.</u>	<u>Varige driftsmidler Immaterielle eiend.</u>

Konsernregnskap

Morselskapet sitt navn

Forretningskontor for morselskapet

Begrunnelse for at datterselskap er utelatt fra konsolideringen

<u>Samlet beløp - tilknyttet selskap</u>	<u>Årets</u>	<u>Fjorårets</u>
--	--------------	------------------

<u>Samlet beløp - foretak i samme konsern</u>	<u>Årets</u>	<u>Fjorårets</u>
---	--------------	------------------

<u>Samlet beløp - foretak i samme konsern</u>	<u>Årets</u>	<u>Fjorårets</u>
---	--------------	------------------

<u>Samlet beløp - felles kontrollert virksomhet</u>	<u>Årets</u>	<u>Fjorårets</u>
---	--------------	------------------

<u>Pantstillelse</u>	<u>Beløp</u>
----------------------	--------------

<u>Beholdning av egne aksjer</u>	<u>Antall</u>	<u>Pålydende</u>	<u>Andel av aksjek.</u>
----------------------------------	---------------	------------------	-------------------------



Årsregnskap 2023

Expo Nova Bergen AS

Resultatregnskap
Balanse
Noter til regnskapet



Org.nr.: 928 076 741

	BankID Signing Sjur Ottesen 2024-06-27
	BankID Signing Bjørn Erling Lingaas Larsen 2024-06-27
	BankID Signing Andreas Madshus 2024-06-27
	BankID Signing Kjetil Eivind Swensen 2024-06-27
	BankID Signing Kathrine Therese Svanevik 2024-06-27



RESULTATREGNSKAP

EXPO NOVA BERGEN AS

DRIFTSINNEKTER OG DRIFTSKOSTNADER	Note	2023	
Salgsinntekt		7 912 600	
Annen driftsinntekt		3 045	4 095
Sum driftsinntekter		7 915 645	3 560 343
Varekostnad		5 809 225	2 461 642
Lønnskostnad	1	1 524 163	529 723
Avskrivning av driftsmidler og immaterielle eiendeler	2	106 900	18 060
Nedskrivning av driftsmidler og immaterielle eiendeler		4 244	0
Annen driftskostnad		1 476 762	719 479
Sum driftskostnader		8 921 295	3 728 903
Driftsresultat		-1 005 649	-168 560
FINANSINNEKTER OG FINANSKOSTNADER			
Annen renteinntekt		15 742	689
Annen finansinntekt		13 246	8 765
Annen rentekostnad		7 420	21 877
Annen finanskostnad		29 640	15 930
Resultat av finansposter		-8 071	-28 353
Resultat før skattekostnad		-1 013 721	-196 913
Resultat		-1 013 721	-196 913
EKSTRAORDINÆRE INNEKTER OG KOSTNADER			
Årsresultat	3	-1 013 721	-196 913
OVERFØRINGER			
Overført til udekket tap		1 013 721	196 913
Sum overføringer		-1 013 721	-196 913

BankID Signing
Sjur Ottesen
2024-06-27

BankID Signing
Bjørn Erling Lingaas Larsen
2024-06-27

BankID Signing
Andreas Madsfus
2024-06-27


BankID Signing
Kjetil Eivind Swensen
2024-06-27


BankID Signing
Kathrine Therese Svanevik
2024-06-27




BALANSE			
EXPO NOVA BERGEN AS			
EIENDELER	Note	2023	
ANLEGGSMIDLER			
IMMATERIELLE EIENDELER			
Konsesjoner, patenter o.l.	2	17 340	23 040
Sum immaterielle eiendeler		17 340	23 040
VARIGE DRIFTSMIDLER			
Tomter, bygninger o.a. fast eiendom	2	57 700	73 600
Driftsløsøre, inventar o.a. utstyr	2	283 082	210 904
Sum varige driftsmidler	2	340 782	284 504
FINANSIELLE ANLEGGSMIDLER			
Sum anleggsmidler		358 122	307 544
OMLØPSMIDLER			
Lager av varer og annen beholdning		1 436 752	1 420 969
FORDRINGER			
Kundefordringer		133 615	173 854
Andre kortsiktige fordringer		132 378	250 074
Sum fordringer		265 993	423 928
INVESTERINGER			
Bankinnskudd, kontanter o.l.		375 427	856 048
Sum omløpsmidler		2 078 172	2 700 945
Sum eiendeler		2 436 294	3 008 489

 BankID Signing
Sjur Ottesen
2024-06-27

 BankID Signing
Bjørn Erling Lingaas Larsen
2024-06-27

 BankID Signing
Andreas Madshus
2024-06-27

 BankID Signing
Kjetil Eivind Swensen
2024-06-27

 BankID Signing
Kathrine Therese Svanevik
2024-06-27



BALANSE			
EXPO NOVA BERGEN AS			
	Note	2023	
EGENKAPITAL OG GJELD			
EGENKAPITAL			
INNSKUTT EGENKAPITAL			
Aksjekapital	4	2 382 000	30 000
Sum innskutt egenkapital		2 382 000	30 000
OPPTJENT EGENKAPITAL			
Udekket tap		-1 226 647	-212 926
Sum opptjent egenkapital		-1 226 647	-212 926
Sum egenkapital	3, 5	1 155 353	-182 926
GJELD			
AVSETNING FOR FORPLIKTELSER			
ANNEN LANGSIKTIG GJELD			
Øvrig langsiktig gjeld		0	2 050 000
Sum annen langsiktig gjeld		0	2 050 000
KORTSIKTIG GJELD			
Leverandørgjeld		732 000	615 972
Skyldig offentlige avgifter		192 440	315 886
Annen kortsiktig gjeld		356 500	209 558
Sum kortsiktig gjeld		1 280 941	1 141 415
Sum gjeld		1 280 941	3 191 415
Sum egenkapital og gjeld		2 436 294	3 008 489

 BankID Signing
Sjur Ottesen
2024-06-27

 BankID Signing
Bjørn Erling Lingaas Larsen
2024-06-27

 BankID Signing
Andreas Madshus
2024-06-27

 BankID Signing
Kjetil Eivind Swensen
2024-06-27

 BankID Signing
Kathrine Therese Svanevik
2024-06-27

Styret i Expo Nova Bergen AS

Kathrine Therese Svanevik
styremedlem

Andreas Madshus
styreleder

Kjetil Eivind Swensen
styremedlem

Sjur Ottesen
styremedlem

Bjørn Erling Lingaas Larsen
styremedlem



Regnskapsprinsipper

Årsregnskapet er satt opp i samsvar med regnskapsloven og NRS 8 - God regnskapskikk fo

DRIFTSINNETEKTER

Inntektsføring ved salg av varer skjer på leveringstidspunktet. Tjenester inntektsføres etter leveres.

SKATT

Skattekostnaden i resultatregnskapet omfatter både periodens betalbare skatt og endring i utsatt skatt. Utsatt skatt er beregnet med 22 % på grunnlag av de midlertidige forskjeller som eksisterer mellom regnskapsmessige og skattemessige verdier, samt ligningsmessig underskudd til fremføring ved utgangen av regnskapsåret. Skatteøkende og skattereduserende midlertidige forskjeller som reverserer eller kan reverseres i samme periode er utlignet og nettoført.

KLASSIFISERING OG VURDERING AV ANLEGGSMIDLER

Anleggsmidler omfatter eiendeler bestemt til varig eie og bruk. Anleggsmidler er vurdert til anskaffelseskost. Varige driftsmidler balanseføres og avskrives over driftsmidlets økonomiske levetid.

KLASSIFISERING OG VURDERING AV OMLØPSMIDLER

Omløpsmidler og kortsiktig gjeld omfatter normalt poster som forfaller til betaling innen ett år etter balansedagen, samt poster som knytter seg til varekretsløpet. Omløpsmidler vurderes til laveste verdi av anskaffelseskost og virkelig verdi.

VARER

Varer er vurdert til det laveste av anskaffelseskost og netto salgsverdi.

FORDRINGER

Kundefordringer og andre fordringer oppføres til pålydende etter fradrag for avsetning til forventet tap. Avsetning til tap gjøres på grunnlag av en individuell vurdering av de enkelte fordringene.

Note 1 Lønnskostnader og antall årsverk

LØNSKOSTNADER

	2023	2022
Lønninger	1 274 142	423 280
Arbeidsgiveravgift	183 770	60 859
Pensjonskostnader	29 192	8 341
Andre ytelser	37 059	37 243
Sum	1 524 163	529 723

Selskapet har i 2023 sysselsatt 2 årsverk.

Note 2 Anleggsmidler

	Driftsløspore, inventar ol.	Immatrielle eiendeler	Sum
Anskaffelseskost pr. 01.01.23	296 804	28 800	325 604
+ Tilgang kjøpte driftsmidler	161 722		161 722
= Anskaffelseskost 31.12.23	458 526	28 800	487 326





Av- og nedskrivninger pr. 01.01.23	12 300	5 760	
+ Årets ordinære avskrivninger	101 200	5 700	
+ Årets nedskrivninger	4 244		
= Av- og nedskrivninger pr. 31.12.23	117 744	11 460	
Bokført verdi 01.01.23	284 504	23 040	
+ Tilgang i året	161 722		
- Årets avskrivning og nedskrivning	105 444	5 700	111 144
= Bokført verdi 31.12.23	340 782	17 340	358 122
Økonomisk levetid	3-5 år	5 år	

Note 3 Egenkapital

	Aksje- kapital	Udekket tap	Sum
Pr. 31.12.2022	30 000	-212 926	-182 926
Pr. 01.01.2023	30 000	-212 926	-182 926
Kapitalforhøyelse	2 352 00		2 352 000
	0		
Årets underskudd		-1 013 721	-1 013 721
Pr. 31.12.2023	2 382 00	-1 226 647	1 155 353
	0		

Note 4 Aksjonærer

AKSJEKAPITALEN I EXPO NOVA BERGEN AS PR. 31.12 BESTÅR AV:

	Antall	Pålydende	Bokført
Ordinære aksjer	1 000	2 382,0	2 382 000
Sum	1 000		2 382 000

EIERSTRUKTUR

De største aksjonærene i % pr. 31.12 var:

	Ordinære	Eierandel	Stemmeandel
Sublim Holding AS	850	85,0	85,0
Nina Bjørlo	150	15,0	15,0
Totalt antall aksjer	1 000	100,0	100,0




Note 5 Fortsatt drift og hendelser etter balansedato


Resultatet for 2023 viser et underskudd på kr -1 013 721. 2023 er første hele året med full I 2023 har det blitt foretatt en kapitalforhøyelse ved både innskudd av kontanter og konve til eier.

Styret følger situasjonen nøye, og mener grunnlaget for fortsatt drift er tilstede og årsregn er satt opp under denne forutsetning.


Selskapet endret navn, eiere og styre fra 13.04.2024. Selskapet har nå større kapital i ryggen og ser for seg høyere omsetning og enda større kundemasse.

 BankID Signing
Sjur Ottesen
2024-06-27

 BankID Signing
Bjørn Erling Lingaas Larsen
2024-06-27

 BankID Signing
Andreas Madshus
2024-06-27

 BankID Signing
Kjetil Eivind Swensen
2024-06-27

 BankID Signing
Kathrine Therese Svanevik
2024-06-27