



## ÅRSREGNSKAPET FOR REGNSKAPSÅRET 2024 - GENERELL INFORMASJON

### Enheten

Organisasjonsnummer: 990 836 256  
Organisasjonsform: Aksjeselskap  
Foretaksnavn: TIN INVEST AS  
Forretningsadresse: Heyerdahls vei 8A  
0777 OSLO

### Regnskapsår

Årsregnskapets periode: 01.01.2024 - 31.12.2024

### Konsern

Morselskap i konsern: Nei

### Regnskapsregler

Regler for små foretak benyttet: Ja  
Benyttet ved utarbeidelsen av årsregnskapet til selskapet: Regnskapslovens alminnelige regler

### Årsregnskapet fastsatt av kompetent organ

Bekreftet av representant for selskapet: Trond Eirik Ingebrigtsen  
Dato for fastsettelse av årsregnskapet: 11.03.2025

### Grunnlag for avgivelse

År 2024: Årsregnskapet er elektronisk innlevert  
År 2023: Tall er hentet fra elektronisk innlevert årsregnskap fra 2024

*Det er ikke krav til at årsregnskapet m.v. som sendes til Regnskapsregisteret er undertegnet. Kontrollen på at dette er utført ligger hos revisor/enhetens øverste organ. Sikkerheten ivaretas ved at innsender har rolle/rettighet for innsending av årsregnskapet via Altinn, og ved at det bekreftes at årsregnskapet er fastsatt av kompetent organ.*

Brønnøysundregistrene, 18.03.2025



## Resultatregnskap

Beløp i: NOK	Note	2024	2023
<b>RESULTATREGNSKAP</b>			
<b>Inntekter</b>			
Annen driftsinntekt		2 340 000	2 340 000
<b>Sum inntekter</b>		<b>2 340 000</b>	<b>2 340 000</b>
<b>Kostnader</b>			
Lønnskostnad	1	0	0
Annen driftskostnad		14 500	14 948
<b>Sum kostnader</b>		<b>14 500</b>	<b>14 948</b>
<b>Driftsresultat</b>		<b>2 325 500</b>	<b>2 325 052</b>
<b>Finansinntekter og finanskostnader</b>			
Annen renteinntekt		25 650	7 037
<b>Sum finansinntekter</b>		<b>25 650</b>	<b>7 037</b>
Annen rentekostnad		2 799	2 884
<b>Sum finanskostnader</b>		<b>2 799</b>	<b>2 884</b>
<b>Netto finans</b>		<b>22 851</b>	<b>4 153</b>
<b>Resultat før skattekostnad</b>		<b>2 348 351</b>	<b>2 329 205</b>
Skattekostnad		17 276	13 075
<b>Årsresultat</b>		<b>2 331 075</b>	<b>2 316 130</b>
<b>Overføringer og disponeringer</b>			
Annen egenkapital		2 331 075	2 316 130
<b>Sum overføringer og disponeringer</b>		<b>2 331 075</b>	<b>2 316 130</b>



### Balanse

Beløp i: NOK	Note	2024	2023
<b>BALANSE - EIENDELER</b>			
<b>Anleggsmidler</b>			
<b>Immaterielle eiendeler</b>			
Sum immaterielle eiendeler		0	0
<b>Varige driftsmidler</b>			
Sum varige driftsmidler		0	0
<b>Finansielle anleggsmidler</b>			
Investeringer i aksjer og andeler		6 027 642	6 027 642
Andre langsiktige fordringer	2	0	0
Sum finansielle anleggsmidler		6 027 642	6 027 642
Sum anleggsmidler		6 027 642	6 027 642
<b>Omløpsmidler</b>			
<b>Varer</b>			
<b>Fordringer</b>			
Andre kortsiktige fordringer	2	0	51
Sum fordringer		0	51
<b>Investeringer</b>			
Sum investeringer		0	0
<b>Bankinnskudd, kontanter og lignende</b>			
Bankinnskudd, kontanter og lignende		2 367 702	530 839
Sum bankinnskudd, kontanter og lignende		2 367 702	530 839
Sum omløpsmidler		2 367 702	530 890
<b>SUM EIENDELER</b>		<b>8 395 344</b>	<b>6 558 532</b>

### BALANSE - EGENKAPITAL OG GJELD



## Balanse

Beløp i: NOK	Note	2024	2023
<b>Egenkapital</b>			
<b>Innskutt egenkapital</b>			
Aksjekapital	3	100 000	100 000
Beholdning av egne aksjer	3	0	0
Overkurs	3	0	0
Ikke registrert kapitalforhøyelse	3	0	0
Annen innskutt egenkapital	3	0	0
<b>Sum innskutt egenkapital</b>		<b>100 000</b>	<b>100 000</b>
<b>Opptjent egenkapital</b>			
Fond	3	0	0
Annen egenkapital	3	8 251 201	6 360 126
Udekket tap	3	0	0
<b>Sum opptjent egenkapital</b>		<b>8 251 201</b>	<b>6 360 126</b>
<b>Sum egenkapital</b>		<b>8 351 201</b>	<b>6 460 126</b>
<b>Gjeld</b>			
<b>Langsiktig gjeld</b>			
Sum avsetninger for forpliktelser		0	0
Annen langsiktig gjeld		0	0
<b>Sum annen langsiktig gjeld</b>		<b>0</b>	<b>0</b>
<b>Sum langsiktig gjeld</b>		<b>0</b>	<b>0</b>
<b>Kortsiktig gjeld</b>			
Betalbar skatt		17 276	13 075
Annen kortsiktig gjeld		26 867	85 331
<b>Sum kortsiktig gjeld</b>		<b>44 143</b>	<b>98 406</b>
<b>Sum gjeld</b>		<b>44 143</b>	<b>98 406</b>
<b>SUM EGENKAPITAL OG GJELD</b>		<b>8 395 344</b>	<b>6 558 532</b>



## Brønnøysundregistrene

### ÅRSREGNSKAP FOR REGNSKAPSÅRET 2024 - GENERELL INFORMASJON

Journalnummer: 2025 336126

#### Enheten

Organisasjonsnummer: 990 836 256  
Organisasjonsform: Aksjeselskap  
Foretaksnavn: TIN INVEST AS  
Forretningsadresse: Heyerdahls vei 8A  
0777 OSLO

#### Regnskapsår

Årsregnskapets periode: 01.01.2024 - 31.12.2024

#### Konsern

Morselskap i konsern: Nei

#### Regnskapsregler

Regler for små foretak benyttet: Ja  
Benyttet ved utarbeidelsen av  
årsregnskapet til selskapet: Regnskapslovens alminnelige regler

#### Årsregnskapet fastsatt av kompetent organ

Bekreftet av representant for selskapet: Trond Eirik Ingebrigtsen  
Dato for fastsettelse av årsregnskapet: 11.03.2025

#### Revisjon

Selskapet har besluttet at årsregnskapet  
ikke skal revideres: Ja  
Årsregnskapet er utarbeidet av ekstern  
autorisert regnskapsfører: Ja  
Ekstern autorisert regnskapsfører har i  
løpet av regnskapsåret bistått ved den  
løpende regnskapsføringen eller utført  
andre tjenester for selskapet enn å  
utarbeide årsregnskapet: Ja

#### Grunnlag for avgivelse

År 2024: Årsregnskap er elektronisk innlevert.  
År 2023: Tall er hentet fra elektronisk innlevert årsregnskap fra 2024.

*Det er ikke krav til at årsregnskapet m.v. som sendes til Regnskapsregisteret er undertegnet. Kontrollen på at dette er utført ligger hos revisor/enhetens øverste organ. Sikkerheten ivaretas ved at innsender har rolle/rettighet for innsending av årsregnskapet via Altinn, og ved at det bekreftes at årsregnskapet er fastsatt av kompetent organ.*

Brønnøysundregistrene, 17.03.2025

---

Brønnøysundregistrene  
Postadresse: Postboks 900, 8910 Brønnøysund  
Telefon: 75 00 75 00  
E-post: firmapost@brreg.no Internett: www.brreg.no  
Organisasjonsnummer: 974 760 673



Organisasjonsnr: 990 836 256  
TIN INVEST AS

## RESULTATREGNSKAP

<b>Beløp i: NOK</b>	<b>Note</b>	<b>2024</b>	<b>2023</b>
<b>RESULTATREGNSKAP</b>			
<b>Inntekter</b>			
Annen driftsinntekt		2 340 000	2 340 000
<b>Sum inntekter</b>		<b>2 340 000</b>	<b>2 340 000</b>
<b>Kostnader</b>			
Lønnskostnad	1	0	0
Annen driftskostnad		14 500	14 948
<b>Sum kostnader</b>		<b>14 500</b>	<b>14 948</b>
<b>Driftsresultat</b>		<b>2 325 500</b>	<b>2 325 052</b>
<b>Finansinntekter og finanskostnader</b>			
Annen renteinntekt		25 650	7 037
<b>Sum finansinntekter</b>		<b>25 650</b>	<b>7 037</b>
Annen rentekostnad		2 799	2 884
<b>Sum finanskostnader</b>		<b>2 799</b>	<b>2 884</b>
<b>Netto finans</b>		<b>22 851</b>	<b>4 153</b>
<b>Resultat før skattekostnad</b>		<b>2 348 351</b>	<b>2 329 205</b>
Skattekostnad		17 276	13 075
<b>Årsresultat</b>		<b>2 331 075</b>	<b>2 316 130</b>
<b>Overføringer og disponeringer</b>			
Annen egenkapital		2 331 075	2 316 130
<b>Sum overføringer og disponeringer</b>		<b>2 331 075</b>	<b>2 316 130</b>



Organisasjonsnr: 990 836 256  
TIN INVEST AS

## BALANSE

Beløp i: NOK	Note	2024	2023
<b>BALANSE - EIENDELER</b>			
<b>Anleggsmidler</b>			
<b>Immaterielle eiendeler</b>			
Sum immaterielle eiendeler		0	0
<b>Varige driftsmidler</b>			
Sum varige driftsmidler		0	0
<b>Finansielle anleggsmidler</b>			
Investeringer i aksjer og andeler		6 027 642	6 027 642
Andre langsiktige fordringer	2	0	0
Sum finansielle anleggsmidler		6 027 642	6 027 642
Sum anleggsmidler		6 027 642	6 027 642
<b>Omløpsmidler</b>			
<b>Varer</b>			
<b>Fordringer</b>			
Andre kortsiktige fordringer	2	0	51
Sum fordringer		0	51
Investeringer			
Sum investeringer		0	0
<b>Bankinnskudd, kontanter og lignende</b>			
Bankinnskudd, kontanter og lignende		2 367 702	530 839
Sum bankinnskudd, kontanter og lignende		2 367 702	530 839
Sum omløpsmidler		2 367 702	530 890
<b>SUM EIENDELER</b>		<b>8 395 344</b>	<b>6 558 532</b>
<b>BALANSE - EGENKAPITAL OG GJELD</b>			
<b>Egenkapital</b>			
<b>Innskutt egenkapital</b>			
Aksjekapital	3	100 000	100 000
Beholdning av egne aksjer	3	0	0
Overkurs	3	0	0



Ikke registrert kapitalforhøyelse	3	0	0
Annen innskutt egenkapital	3	0	0
<b>Sum innskutt egenkapital</b>		<b>100 000</b>	<b>100 000</b>
<b>Opptjent egenkapital</b>			
Fond	3	0	0
Annen egenkapital	3	8 251 201	6 360 126
Udekket tap	3	0	0
<b>Sum opptjent egenkapital</b>		<b>8 251 201</b>	<b>6 360 126</b>
<b>Sum egenkapital</b>		<b>8 351 201</b>	<b>6 460 126</b>
<b>Gjeld</b>			
<b>Langsiktig gjeld</b>			
Sum avsetninger for forpliktelse		0	0
Annen langsiktig gjeld		0	0
<b>Sum annen langsiktig gjeld</b>		<b>0</b>	<b>0</b>
<b>Sum langsiktig gjeld</b>		<b>0</b>	<b>0</b>
<b>Kortsiktig gjeld</b>			
Betalbar skatt		17 276	13 075
Annen kortsiktig gjeld		26 867	85 331
<b>Sum kortsiktig gjeld</b>		<b>44 143</b>	<b>98 406</b>
<b>Sum gjeld</b>		<b>44 143</b>	<b>98 406</b>
<b>SUM EGENKAPITAL OG GJELD</b>		<b>8 395 344</b>	<b>6 558 532</b>



Organisasjonsnr: 990 836 256  
TIN INVEST AS

NOTEOPPLYSNINGER - SELSKAP - alle poster oppgitt i hele tall

## Note

### Regnskapsprinsipper

Årsregnskapet er satt opp i samsvar med regnskapslovens bestemmelser og god regnskapsskikk for små foretak. Klassifisering og vurdering av balanseposter Omløpsmidler og kortsiktig gjeld omfatter poster som forfaller til betaling innen ett år etter balansedagen, samt poster som knytter seg til varekretsløpet. Øvrige poster er klassifisert som anleggsmiddel/langsiktig gjeld. Omløpsmidler vurderes til laveste av anskaffelseskost og virkelig verdi. Kortsiktig gjeld balanseføres til nominelt beløp på etableringstidspunktet. Finansielle anleggsmidler vurderes til anskaffelseskost, men nedskrives til virkelig verdi ved verdifall som ikke forventes å være forbigående. Anleggsmidler med begrenset økonomisk levetid avskrives planmessig. Langsiktig gjeld balanseføres til nominelt beløp på etableringstidspunktet. Selskapet har kun finansielle anleggsmidler. Fordringer Kundefordringer og andre fordringer er oppført i balansen til pålydende etter fradrag for avsetning til forventet tap. Avsetning til tap gjøres på grunnlag av individuelle vurderinger av de enkelte fordringene. I tillegg gjøres det for øvrige kundefordringer en uspesifisert avsetning for å dekke antatt tap. Kortsiktige plasseringer Kortsiktige plasseringer (aksjer og andeler vurdert som omløpsmidler) vurderes til laveste av anskaffelseskost og virkelig verdi på balansedagen. Annen driftsinntekt Mottatt utdeling, gevinster ved salg av aksjer, nedskrivninger og reverserte nedskrivninger av omløpsmidler blir klassifisert som annen driftsinntekt. Skatter Skattekostnaden i resultatregnskapet omfatter kun periodens betalbare skatt. Det foreligger ingen midlertidige forskjeller. Utsatt skattefordel balanseføres ikke i tråd med god regnskapsskikk for små foretak.

## Note

1

Antall årsverk i regnskapsåret  
0.00

<u>Sum</u>	<u>Beløp</u>
Balanseført verdi 31.12.	Varige driftsmidler Immaterielle eiend.

## Konsernregnskap

Morselskapet sitt navn

Forretningskontor for morselskapet



Begrunnelse for at datterselskap er utelatt fra konsolideringen

Konsern, tilknyttet selskap m.v. - fordringer og gjeld

**Fordringer**

<u>Samlet beløp - tilknyttet selskap</u>	<u>Årets</u>	<u>Fjorårets</u>
--	--------------	------------------

<u>Samlet beløp - foretak i samme konsern</u>	<u>Årets</u>	<u>Fjorårets</u>
---	--------------	------------------

<u>Samlet beløp - foretak i samme konsern</u>	<u>Årets</u>	<u>Fjorårets</u>
---	--------------	------------------

<u>Samlet beløp - felles kontrollert virksomhet</u>	<u>Årets</u>	<u>Fjorårets</u>
---	--------------	------------------

<u>Pantstillelse</u>	<u>Beløp</u>
----------------------	--------------

<u>Beholdning av egne aksjer</u>	<u>Antall</u>	<u>Pålydende</u>	<u>Andel av aksjek.</u>
----------------------------------	---------------	------------------	-------------------------

**Note**

2

**Lån og sikkerhetsstillelse til medlemmer**

Er det gitt lån eller sikkerhetsstillelse til ledende personer: Nei

**Opplysninger om:**

**Medlemmer av:**

**Mer om lån og sikkerhetsstillelse**



Årsregnskap for  
**TIN INVEST AS**

990836256

Regnskapsår  
01.01.2024 - 31.12.2024



TIN INVEST AS  
990 836 256

## Resultatregnskap

	Note	2024	2023
<b>Driftsinntekter</b>			
Annen driftsinntekt		2 340 000	2 340 000
<b>Sum driftsinntekter</b>		<b>2 340 000</b>	<b>2 340 000</b>
<b>Driftskostnader</b>			
Annen driftskostnad		-14 500	-14 948
<b>Sum driftskostnader</b>		<b>-14 500</b>	<b>-14 948</b>
<b>Driftsresultat</b>		<b>2 325 500</b>	<b>2 325 052</b>
<b>Finansinntekter</b>			
Annen renteinntekt		25 650	7 037
<b>Sum finansinntekter</b>		<b>25 650</b>	<b>7 037</b>
<b>Finanskostnader</b>			
Annen rentekostnad		-2 799	-2 884
<b>Sum finanskostnader</b>		<b>-2 799</b>	<b>-2 884</b>
<b>Netto finans</b>		<b>22 851</b>	<b>4 153</b>
<b>Resultat før skattekostnad</b>		<b>2 348 351</b>	<b>2 329 205</b>
Skattekostnad		-17 276	-13 075
<b>Årsresultat</b>		<b>2 331 075</b>	<b>2 316 130</b>
<b>Overføringer</b>			
Annen egenkapital		2 331 075	2 316 130
<b>Sum overføringer</b>		<b>2 331 075</b>	<b>2 316 130</b>



TIN INVEST AS  
990 836 256

## Balanse

	Note	31.12.2024	31.12.2023
<b>EIENDELER</b>			
<b>Anleggsmidler</b>			
<b>Finansielle anleggsmidler</b>			
Investeringer i aksjer og andeler		6 027 642	6 027 642
<b>Sum finansielle anleggsmidler</b>		<b>6 027 642</b>	<b>6 027 642</b>
<b>Sum anleggsmidler</b>		<b>6 027 642</b>	<b>6 027 642</b>
<b>Omløpsmidler</b>			
<b>Fordringer</b>			
Andre kortsiktige fordringer	2	0	51
<b>Sum fordringer</b>		<b>0</b>	<b>51</b>
<b>Bankinnskudd, kontanter og lignende</b>			
Bankinnskudd, kontanter og lignende		2 367 702	530 839
<b>Sum bankinnskudd, kontanter og lignende</b>		<b>2 367 702</b>	<b>530 839</b>
<b>Sum omløpsmidler</b>		<b>2 367 702</b>	<b>530 890</b>
<b>SUM EIENDELER</b>		<b>8 395 344</b>	<b>6 558 532</b>



TIN INVEST AS  
990 836 256

## Balanse

	Note	31.12.2024	31.12.2023
<b>EGENKAPITAL OG GJELD</b>			
<b>Egenkapital</b>			
<b>Innskutt egenkapital</b>			
Aksjekapital	3	100 000	100 000
<b>Sum innskutt egenkapital</b>		<b>100 000</b>	<b>100 000</b>
<b>Opptjent egenkapital</b>			
Annen egenkapital	3	8 251 201	6 360 126
<b>Sum opptjent egenkapital</b>		<b>8 251 201</b>	<b>6 360 126</b>
<b>Sum egenkapital</b>		<b>8 351 201</b>	<b>6 460 126</b>
<b>Gjeld</b>			
<b>Kortsiktig gjeld</b>			
Betalbar skatt		17 276	13 075
Annen kortsiktig gjeld		26 867	85 331
<b>Sum kortsiktig gjeld</b>		<b>44 143</b>	<b>98 406</b>
<b>Sum gjeld</b>		<b>44 143</b>	<b>98 406</b>
<b>SUM EGENKAPITAL OG GJELD</b>		<b>8 395 344</b>	<b>6 558 532</b>

OSLO, 11.03.2025

Trond Eirik Ingebrigtsen  
styrets leder



TIN INVEST AS  
990 836 256

## Noter

### Regnskapsprinsipper

Årsregnskapet er satt opp i samsvar med regnskapslovens bestemmelser og god regnskapsskikk for små foretak.

#### *Klassifisering og vurdering av balanseposter*

Omløpsmidler og kortsiktig gjeld omfatter poster som forfaller til betaling innen ett år etter balansedagen, samt poster som knytter seg til varekretsløpet. Øvrige poster er klassifisert som anleggsmiddel/langsiktig gjeld.

Omløpsmidler vurderes til laveste av anskaffelseskost og virkelig verdi. Kortsiktig gjeld balanseføres til nominelt beløp på etableringstidspunktet.

Finansielle anleggsmidler vurderes til anskaffelseskost, men nedskrives til virkelig verdi ved verdifall som ikke forventes å være forbigående. Anleggsmidler med begrenset økonomisk levetid avskrives planmessig. Langsiktig gjeld balanseføres til nominelt beløp på etableringstidspunktet. Selskapet har kun finansielle anleggsmidler.

#### *Fordringer*

Kundefordringer og andre fordringer er oppført i balansen til pålydende etter fradrag for avsetning til forventet tap. Avsetning til tap gjøres på grunnlag av individuelle vurderinger av de enkelte fordringene. I tillegg gjøres det for øvrige kundefordringer en uspesifisert avsetning for å dekke antatt tap.

#### *Kortsiktige plasseringer*

Kortsiktige plasseringer (aksjer og andeler vurdert som omløpsmidler) vurderes til laveste av anskaffelseskost og virkelig verdi på balansedagen.

#### *Annen driftsinntekt*

Mottatt utdeling, gevinster ved salg av aksjer, nedskrivninger og reverserte nedskrivninger av omløpsmidler blir klassifisert som annen driftsinntekt.

#### *Skatter*

Skattekostnaden i resultatregnskapet omfatter kun periodens betalbare skatt. Det foreligger ingen midlertidige forskjeller. Utsatt skattefordel balanseføres ikke i tråd med god regnskapsskikk for små foretak.

### Note 1 - Antall årsverk

Selskapet har ikke hatt ansatte i løpet av regnskapsåret.

### Note 2 - Lån og sikkerhetsstillelse til ledende personer, eiere med videre

Det er ikke gitt lån eller sikkerhetsstillelse til medlemmer av styrende organer.

### Note 3 - Egenkapital

	Aksjekapital	Opptjent egenkapital	Sum
Egenkapital 31.12.2023	100 000	6 360 126	6 460 126
Årsresultat	0	2 331 075	2 331 075
Tilleggsutbytte i løpet av året, basert på siste fastsatte regnskap	0	-440 000	-440 000
<b>Egenkapital 31.12.2024</b>	<b>100 000</b>	<b>8 251 201</b>	<b>8 351 201</b>



Årsoppgjør for

**TIN INVEST AS**

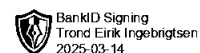
990836256

01.01.2024 - 31.12.2024

Innhold	Side
Resultatregnskap	2
Eiendeler	3
Egenkapital og gjeld	4
Noter	5



TIN INVEST AS  
990 836 256

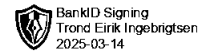


## Resultatregnskap

	Note	2024	2023
<b>Driftsinntekter</b>			
Annen driftsinntekt		2 340 000	2 340 000
<b>Sum driftsinntekter</b>		<b>2 340 000</b>	<b>2 340 000</b>
<b>Driftskostnader</b>			
Annen driftskostnad		-14 500	-14 948
<b>Sum driftskostnader</b>		<b>-14 500</b>	<b>-14 948</b>
<b>Driftsresultat</b>		<b>2 325 500</b>	<b>2 325 052</b>
<b>Finansinntekter</b>			
Annen renteinntekt		25 650	7 037
<b>Sum finansinntekter</b>		<b>25 650</b>	<b>7 037</b>
<b>Finanskostnader</b>			
Annen rentekostnad		-2 799	-2 884
<b>Sum finanskostnader</b>		<b>-2 799</b>	<b>-2 884</b>
<b>Netto finans</b>		<b>22 851</b>	<b>4 153</b>
<b>Resultat før skattekostnad</b>		<b>2 348 351</b>	<b>2 329 205</b>
Skattekostnad		-17 276	-13 075
<b>Årsresultat</b>		<b>2 331 075</b>	<b>2 316 130</b>
<b>Overføringer</b>			
Annen egenkapital		2 331 075	2 316 130
<b>Sum overføringer</b>		<b>2 331 075</b>	<b>2 316 130</b>



TIN INVEST AS  
990 836 256

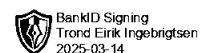


## Balanse

	Note	31.12.2024	31.12.2023
<b>EIENDELER</b>			
<b>Anleggsmidler</b>			
<b>Finansielle anleggsmidler</b>			
Investeringer i aksjer og andeler		6 027 642	6 027 642
<b>Sum finansielle anleggsmidler</b>		<b>6 027 642</b>	<b>6 027 642</b>
<b>Sum anleggsmidler</b>		<b>6 027 642</b>	<b>6 027 642</b>
<b>Omløpsmidler</b>			
<b>Fordringer</b>			
Andre kortsiktige fordringer	2	0	51
<b>Sum fordringer</b>		<b>0</b>	<b>51</b>
<b>Bankinnskudd, kontanter og lignende</b>			
Bankinnskudd, kontanter og lignende		2 367 702	530 839
<b>Sum bankinnskudd, kontanter og lignende</b>		<b>2 367 702</b>	<b>530 839</b>
<b>Sum omløpsmidler</b>		<b>2 367 702</b>	<b>530 890</b>
<b>SUM EIENDELER</b>		<b>8 395 344</b>	<b>6 558 532</b>



TIN INVEST AS  
990 836 256



## Balanse

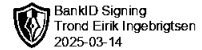
	Note	31.12.2024	31.12.2023
<b>EGENKAPITAL OG GJELD</b>			
<b>Egenkapital</b>			
<b>Innskutt egenkapital</b>			
Aksjekapital	3	100 000	100 000
<b>Sum innskutt egenkapital</b>		<b>100 000</b>	<b>100 000</b>
<b>Opptjent egenkapital</b>			
Annen egenkapital	3	8 251 201	6 360 126
<b>Sum opptjent egenkapital</b>		<b>8 251 201</b>	<b>6 360 126</b>
<b>Sum egenkapital</b>		<b>8 351 201</b>	<b>6 460 126</b>
<b>Gjeld</b>			
<b>Kortsiktig gjeld</b>			
Betalbar skatt		17 276	13 075
Annen kortsiktig gjeld		26 867	85 331
<b>Sum kortsiktig gjeld</b>		<b>44 143</b>	<b>98 406</b>
<b>Sum gjeld</b>		<b>44 143</b>	<b>98 406</b>
<b>SUM EGENKAPITAL OG GJELD</b>		<b>8 395 344</b>	<b>6 558 532</b>

OSLO, 11.03.2025

Trond Eirik Ingebrigtsen  
styrets leder



TIN INVEST AS  
990 836 256



## Noter

### Regnskapsprinsipper

Årsregnskapet er satt opp i samsvar med regnskapslovens bestemmelser og god regnskapsskikk for små foretak.

#### *Klassifisering og vurdering av balanseposter*

Omløpsmidler og kortsiktig gjeld omfatter poster som forfaller til betaling innen ett år etter balansedagen, samt poster som knytter seg til varekretsløpet. Øvrige poster er klassifisert som anleggsmiddel/langsiktig gjeld.

Omløpsmidler vurderes til laveste av anskaffelseskost og virkelig verdi. Kortsiktig gjeld balanseføres til nominelt beløp på etableringstidspunktet.

Finansielle anleggsmidler vurderes til anskaffelseskost, men nedskrives til virkelig verdi ved verdifall som ikke forventes å være forbigående. Anleggsmidler med begrenset økonomisk levetid avskrives planmessig. Langsiktig gjeld balanseføres til nominelt beløp på etableringstidspunktet. Selskapet har kun finansielle anleggsmidler.

#### *Fordringer*

Kundefordringer og andre fordringer er oppført i balansen til pålydende etter fradrag for avsetning til forventet tap. Avsetning til tap gjøres på grunnlag av individuelle vurderinger av de enkelte fordringene. I tillegg gjøres det for øvrige kundefordringer en uspesifisert avsetning for å dekke antatt tap.

#### *Kortsiktige plasseringer*

Kortsiktige plasseringer (aksjer og andeler vurdert som omløpsmidler) vurderes til laveste av anskaffelseskost og virkelig verdi på balansedagen.

#### *Annen driftsinntekt*

Mottatt utdeling, gevinster ved salg av aksjer, nedskrivninger og reverserte nedskrivninger av omløpsmidler blir klassifisert som annen driftsinntekt.

#### *Skatter*

Skattekostnaden i resultatregnskapet omfatter kun periodens betalbare skatt. Det foreligger ingen midlertidige forskjeller. Utsatt skattefordel balanseføres ikke i tråd med god regnskapsskikk for små foretak.

### Note 1 - Antall årsverk

Selskapet har ikke hatt ansatte i løpet av regnskapsåret.

### Note 2 - Lån og sikkerhetsstillelse til ledende personer, eiere med videre

Det er ikke gitt lån eller sikkerhetsstillelse til medlemmer av styrende organer.

### Note 3 - Egenkapital

	Aksjekapital	Opptjent egenkapital	Sum
Egenkapital 31.12.2023	100 000	6 360 126	6 460 126
Årsresultat	0	2 331 075	2 331 075
Tilleggsutbytte i løpet av året, basert på siste fastsatte regnskap	0	-440 000	-440 000
<b>Egenkapital 31.12.2024</b>	<b>100 000</b>	<b>8 251 201</b>	<b>8 351 201</b>