



ÅRSREGNSKAPET FOR REGNSKAPSÅRET 2023 - GENERELL INFORMASJON

Enheten

Organisasjonsnummer: 938 146 101
Organisasjonsform: Aksjeselskap
Foretaksnavn: NORPRODUKTER - MILJØ AS
Forretningsadresse: Østre Aker vei 219
0976 OSLO

Regnskapsår

Årsregnskapets periode: 01.01.2023 - 31.12.2023

Konsern

Morselskap i konsern: Nei

Regnskapsregler

Regler for små foretak benyttet: Nei
Benyttet ved utarbeidelsen av årsregnskapet til selskapet: Regnskapslovens alminnelige regler

Årsregnskapet fastsatt av kompetent organ

Bekreftet av representant for selskapet: Jarle Eikenes Hansen
Dato for fastsettelse av årsregnskapet: 07.06.2024

Grunnlag for avgivelse

År 2023: Årsregnskapet er elektronisk innlevert
År 2022: Tall er hentet fra elektronisk innlevert årsregnskap fra 2023

Det er ikke krav til at årsregnskapet m.v. som sendes til Regnskapsregisteret er undertegnet. Kontrollen på at dette er utført ligger hos revisor/enhetens øverste organ. Sikkerheten ivaretas ved at innsender har rolle/rettighet for innsending av årsregnskapet via Altinn, og ved at det bekreftes at årsregnskapet er fastsatt av kompetent organ.

Brønnøysundregistrene, 02.08.2024



Resultatregnskap

Beløp i: NOK	Note	2023	2022
RESULTATREGNSKAP			
Inntekter			
Salgsinntekt	2, 3	194 039 368	152 089 900
Annen driftsinntekt			762 636
Sum inntekter		194 039 368	152 852 536
Kostnader			
Varekostnad	3, 4	43 564 755	38 088 573
Lønnskostnad	5	100 906 698	79 992 878
Avskrivning av driftsmidler og immaterielle eiendeler	6	4 949 639	4 538 068
Nedskrivning av varige driftsmidler og immaterielle eiendeler	6		
Annen driftskostnad	3, 5	24 737 006	18 975 539
Sum kostnader		174 158 098	141 595 058
Driftsresultat		19 881 270	11 257 478
Finansinntekter og finanskostnader			
Annen renteinntekt	7	1 015 895	962 427
Annen finansinntekt	7	54 567	44 138
Sum finansinntekter		1 070 462	1 006 565
Rentekostnad til foretak i samme konsern	3	5 380	
Annen rentekostnad	7	1 525 322	131 230
Annen finanskostnad	7	79 575	18 548
Sum finanskostnader		1 610 277	149 778
Netto finans		-539 814	856 787
Ordinært resultat før skattekostnad		19 341 456	12 114 265
Skattekostnad på resultat	8	4 261 427	2 683 855
Ordinært resultat etter skattekostnad		15 080 029	9 430 410
Årsresultat	9	15 080 029	9 430 410
Årsresultat etter minoritetsinteresser		15 080 029	9 430 410



Resultatregnskap

Beløp i: NOK	Note	2023	2022
Totalresultat		15 080 029	9 430 410
Overføringer og disponeringer			
Avsatt til annen egenkapital	9	15 080 029	9 430 410
Sum overføringer og disponeringer		15 080 029	9 430 410



Balanse

Beløp i: NOK	Note	2023	2022
BALANSE - EIENDELER			
Anleggsmidler			
Immaterielle eiendeler			
Utsatt skattefordel	8	1 288 597	147 972
Sum immaterielle eiendeler		1 288 597	147 972
Varige driftsmidler			
Tomter, bygninger o.a. fast eiendom	6		
Maskiner og anlegg leaset	6, 10	10 397 483	5 863 729
Driftsløsøre, inventar o.a. utstyr	6, 10	2 929 809	3 659 928
Sum varige driftsmidler		13 327 291	9 523 657
Andre langsiktige fordringer	10		
Sum anleggsmidler		14 615 888	9 671 629
Omløpsmidler			
Varer			
Sum varer	4	803 327	803 327
Fordringer			
Kundefordringer	10	16 127 516	8 131 977
Andre kortsiktige fordringer	10	10 775 373	12 757 103
Konsernfordringer	11, 11	34 624 227	28 145 408
Sum fordringer		61 527 117	49 034 488
Bankinnskudd, kontanter o.l.	12		
Sum omløpsmidler		62 330 444	49 837 815
SUM EIENDELER		76 946 332	59 509 444
BALANSE - EGENKAPITAL OG GJELD			
Egenkapital			
Innskutt egenkapital			
Aksjekapital	9, 13	80 000	80 000



Balanse

Beløp i: NOK	Note	2023	2022
Beholdning av egne aksjer	13		
Overkurs	9	514 000	484 000
Sum innskutt egenkapital		594 000	564 000
Opptjent egenkapital			
Annen egenkapital	9	13 874 416	17 772 028
Sum opptjent egenkapital		13 874 416	17 772 028
Sum egenkapital		14 468 416	18 336 028
Gjeld			
Langsiktig gjeld			
Utsatt skatt	8		
Annen langsiktig gjeld			
Gjeld til kredittinstitusjoner	6, 10	1 618 530	3 924 981
Langsiktig konserngjeld	11		
Sum annen langsiktig gjeld		1 618 530	3 924 981
Sum langsiktig gjeld		1 618 530	3 924 981
Kortsiktig gjeld			
Gjeld til kredittinstitusjoner	6	3 060 999	2 013 432
Leverandørgjeld		6 703 048	6 390 991
Betalbar skatt	8		2 593 208
Skyldig offentlige avgifter		10 926 179	5 971 110
Kortsiktig konserngjeld	11	24 344 602	8 656 753
Annen kortsiktig gjeld		15 824 559	11 622 941
Sum kortsiktig gjeld		60 859 386	37 248 435
Sum gjeld		62 477 917	41 173 416
SUM EGENKAPITAL OG GJELD		76 946 332	59 509 444



Til generalforsamlingen i Norprodukter-Miljø AS

Uavhengig revisors beretning

Konklusjon

Vi har revidert årsregnskapet for Norprodukter-Miljø AS som består av balanse per 31. desember 2023, resultatregnskap og kontantstrømoppstilling for regnskapsåret avsluttet per denne datoen og noter til årsregnskapet, herunder et sammendrag av viktige regnskapsprinsipper.

Etter vår mening oppfyller årsregnskapet gjeldende lovkrav, og gir årsregnskapet et rettviseende bilde av selskapets finansielle stilling per 31. desember 2023, og av dets resultater og kontantstrømmer for regnskapsåret avsluttet per denne datoen i samsvar med regnskapslovens regler og god regnskapsskikk i Norge.

Grunnlag for konklusjonen

Vi har gjennomført revisjonen i samsvar med International Standards on Auditing (ISA-ene). Våre oppgaver og plikter i henhold til disse standardene er beskrevet nedenfor under *Revisors oppgaver og plikter ved revisjonen av årsregnskapet*. Vi er uavhengige av selskapet i samsvar med kravene i relevante lover og forskrifter i Norge og International Code of Ethics for Professional Accountants (inkludert internasjonale uavhengighetsstandarder) utstedt av International Ethics Standards Board for Accountants (IESBA-reglene), og vi har overholdt våre øvrige etiske forpliktelser i samsvar med disse kravene. Innhentet revisjonsbevis er etter vår vurdering tilstrekkelig og hensiktsmessig som grunnlag for vår konklusjon.

Øvrig informasjon

Styret og daglig leder (ledelsen) er ansvarlige for informasjonen i årsberetningen. Øvrig informasjon omfatter informasjon i årsrapporten bortsett fra årsregnskapet og den tilhørende revisjonsberetningen. Vår konklusjon om årsregnskapet ovenfor dekker ikke informasjonen i årsberetningen.

I forbindelse med revisjonen av årsregnskapet er det vår oppgave å lese årsberetningen. Formålet er å vurdere hvorvidt det foreligger vesentlig inkonsistens mellom årsberetningen og årsregnskapet og den kunnskap vi har opparbeidet oss under revisjonen av årsregnskapet, eller hvorvidt informasjon i årsberetningen ellers fremstår som vesentlig feil. Vi har plikt til å rapportere dersom årsberetningen fremstår som vesentlig feil. Vi har ingenting å rapportere i så henseende.

Basert på kunnskapen vi har opparbeidet oss i revisjonen, mener vi at årsberetningen

- er konsistent med årsregnskapet og
- inneholder de opplysninger som skal gis i henhold til gjeldende lovkrav.

Ledelsens ansvar for årsregnskapet

Ledelsen er ansvarlig for å utarbeide årsregnskapet og for at det gir et rettviseende bilde i samsvar med regnskapslovens regler og god regnskapsskikk i Norge. Ledelsen er også ansvarlig for slik internkontroll som den finner nødvendig for å kunne utarbeide et årsregnskap som ikke inneholder vesentlig feilinformasjon, verken som følge av misligheter eller utilsiktede feil.

Ved utarbeidelsen av årsregnskapet må ledelsen ta standpunkt til selskapets evne til fortsatt drift og opplyse om forhold av betydning for fortsatt drift. Forutsetningen om fortsatt drift skal legges til grunn for årsregnskapet så lenge det ikke er sannsynlig at virksomheten vil bli avviklet.

Revisors oppgaver og plikter ved revisjonen av årsregnskapet

Vårt mål er å oppnå betryggende sikkerhet for at årsregnskapet som helhet ikke inneholder vesentlig feilinformasjon, verken som følge av misligheter eller utilsiktede feil, og å avgi en revisjonsberetning som inneholder vår konklusjon. Betryggende sikkerhet er en høy grad av sikkerhet, men ingen garanti for at en revisjon utført i samsvar med ISA-ene, alltid vil avdekke vesentlig feilinformasjon. Feilinformasjon kan

PricewaterhouseCoopers AS, Dronning Eufemias gate 71, Postboks 748 Sentrum, NO-0106 Oslo
T: 02316, org. no.: 987 009 713 MVA, www.pwc.no
Statsautoriserte revisorer, medlemmer av Den norske Revisorforening og autorisert regnskapsførerselskap



oppstå som følge av misligheter eller utilsiktede feil. Feilinformasjon er å anse som vesentlig dersom den enkeltvis eller samlet med rimelighet kan forventes å påvirke de økonomiske beslutningene som brukerne foretar på grunnlag av årsregnskapet. For videre beskrivelse av revisors oppgaver og plikter vises det til: <https://revisorforeningen.no/revisionsberetninger>

Oslo, 7. juni 2024

PricewaterhouseCoopers AS

Hallvard Helgetun
Statsautorisert revisor
(elektronisk signert)



 Securely signed with Brevio

Revisjonsberetning

Signers:

Name	Method	Date
Helgetun, Hallvard	BANKID	2024-06-30 15:43

This document package contains:

- Closing page (this page)
- The original document(s)
- The electronic signatures. These are not visible in the document, but are electronically integrated.



This file is sealed with a digital signature.
The seal is a guarantee for the authenticity
of the document.



DocuSign Envelope ID: 640C9C84-C473-4054-9595-6AE9B01AF077

Årsregnskap 2023

Norprodukter - Miljø AS

Resultatregnskap
Balanse
Kontantstrømoppstilling
Noter til regnskapet

Org.nr.: 938 146 101



DocuSign Envelope ID: 640C9C84-C473-4054-9595-6AE9B01AF077

Norprodukter - Miljø AS Resultatregnskap pr. 01.01. - 31.12

Driftsinntekter og driftskostnader	Note	2023	2022
Salgsinntekt	2, 3	194 039 368	152 089 900
Annen driftsinntekt		0	762 636
Sum driftsinntekter		194 039 368	152 852 536
Varekostnad	3, 4	43 564 755	38 088 573
Lønnskostnad	5	100 906 698	79 992 878
Avskrivning av driftsmidler og immaterielle eiendeler	6	4 949 639	4 538 068
Annen driftskostnad	3, 5	24 737 006	18 975 539
Sum driftskostnader		174 158 098	141 595 058
Driftsresultat		19 881 270	11 257 478
Finansinntekter og finanskostnader			
Annen renteinntekt	7	1 015 895	962 427
Annen finansinntekt	7	54 567	44 138
Rentekostnad til foretak i samme konsern	3	5 380	0
Annen rentekostnad	7	1 525 322	131 230
Annen finanskostnad	7	79 575	18 548
Resultat av finansposter		-539 814	856 787
Resultat før skattekostnad		19 341 456	12 114 265
Skattekostnad på resultat	8	4 261 427	2 683 855
Resultat		15 080 029	9 430 410
Årsresultat	9	15 080 029	9 430 410
Overføringer			
Avsatt til annen egenkapital	9	15 080 029	9 430 410
Sum overføringer		15 080 029	9 430 410



DocuSign Envelope ID: 640C9C84-C473-4054-9595-6AE9B01AF077

Norprodukter - Miljø AS Balanse pr. 31.12

Eiendeler	Note	2023	2022
Anleggsmidler			
Utsatt skattefordel	8	1 288 597	147 972
Sum immaterielle eiendeler		1 288 597	147 972
Varige driftsmidler			
Maskiner og anlegg leaset	6, 10	10 397 483	5 863 729
Driftsløsøre, inventar o.a. utstyr	6, 10	2 929 809	3 659 928
Sum varige driftsmidler		13 327 291	9 523 657
Sum anleggsmidler		14 615 888	9 671 629
Omløpsmidler			
Lager av varer og annen beholdning	4	803 327	803 327
Fordringer			
Kundefordringer	10	16 127 516	8 131 977
Andre kortsiktige fordringer	10	10 775 373	12 757 103
Konsernfordringer	11	34 624 227	28 145 408
Sum fordringer		61 527 117	49 034 488
Sum omløpsmidler		62 330 444	49 837 815
Sum eiendeler		76 946 332	59 509 444



DocuSign Envelope ID: 640C9C84-C473-4054-9595-6AE9B01AF077

Norprodukter - Miljø AS Balanse pr. 31.12

Egenkapital og gjeld	Note	2023	2022
Egenkapital			
Innskutt egenkapital			
Aksjekapital	9, 13	80 000	80 000
Overkurs	9	514 000	484 000
Sum innskutt egenkapital		594 000	564 000
Opptjent egenkapital			
Annen egenkapital	9	13 874 416	17 772 028
Sum opptjent egenkapital		13 874 416	17 772 028
Sum egenkapital		14 468 416	18 336 028
Gjeld			
Avsetning for forpliktelser			
Annen langsiktig gjeld			
Gjeld til kredittinstitusjoner	6, 10	1 618 530	3 924 981
Sum annen langsiktig gjeld		1 618 530	3 924 981
Kortsiktig gjeld			
Gjeld til kredittinstitusjoner	6	3 060 999	2 013 432
Leverandørgjeld		6 703 048	6 390 991
Betalbar skatt	8	0	2 593 208
Skyldig offentlige avgifter		10 926 179	5 971 110
Konserngjeld	11	24 344 602	8 656 753
Annen kortsiktig gjeld		15 824 559	11 622 941
Sum kortsiktig gjeld		60 859 386	37 248 435
Sum gjeld		62 477 917	41 173 416
Sum egenkapital og gjeld		76 946 332	59 509 444

Oslo, 07.06.2024

Styret i Norprodukter - Miljø AS

DocuSigned by:

2DBE680E8C224FF

Are Strøm
styreleder

DocuSigned by:

9ED0042C00AA7E44D

Jarle Eikenes Hansen
styremedlem

DocuSigned by:

5AAA2F662AF34FA

Fredrik Bergaplass
styremedlem

DocuSigned by:

564400068F404B8

Terje Østdal
styremedlem

DocuSigned by:

D2AE8811C8114CD

Ivan André Andersen
Daglig leder/observatør



DocuSign Envelope ID: 640C9C84-C473-4054-9595-6AE9B01AF077

Kontantstrømoppstilling

Norprodukter - Miljø AS

	Note	2023	2022
Kontantstrømmer fra operasjonelle aktiviteter			
Resultat før skattekostnad		19 341 456	12 114 265
Periodens betalte skatt		-2 593 208	-750 692
Tap/gevinst ved salg av anleggsmidler		0	-762 636
Ordinære avskrivninger		4 949 639	4 538 068
Endring i varelager		0	-3 327
Endring i kundefordringer		-6 716 610	-3 862 429
Endring i leverandørgjeld		62 943	-1 623 413
Endring i andre tidsavgrensningsposter		9 995 768	-723 617
Netto kontantstrøm fra operasjonelle aktiviteter		25 039 988	8 926 219
Kontantstrømmer fra investeringsaktiviteter			
Innbetalinger ved salg av varige driftsmidler		0	901 434
Utbetalinger ved kjøp av varige driftsmidler		-1 689 202	-4 483 052
Innbetalinger på konsernkontoordning		3 438 755	0
Utbetalinger ved virksomhetsoverdragelse		-5 339 898	0
Netto kontantstrøm fra investeringsaktiviteter		-3 590 345	-3 581 618
Kontantstrømmer fra finansieringsaktiviteter			
Innbetalinger ved opptak av ny kortsiktig gjeld		1 047 567	0
Utbetalinger avdrag finansiell leasing		-2 695 133	0
Utbetalinger ved nedbetaling av kortsiktig gjeld		0	-182 137
Netto endring kontantstrøm fra konsern		-14 802 077	-5 162 464
Utbetalinger av konsernbidrag		-5 000 000	0
Netto kontantstrøm fra finansieringsaktiviteter		-21 449 643	-5 344 601
Netto endring i kontanter og kontantekvivalenter		0	0
Beh. av kont. og kontantekvivalenter ved per. begynnel		0	0
Beh. av kont. og kontantekvivalenter ved per. slutt		0	0



DocuSign Envelope ID: 640C9C84-C473-4054-9595-6AE9B01AF077

Regnskapsprinsipper

Årsregnskapet er satt opp i samsvar med regnskapsloven og god regnskapsskikk.

Bruk av estimater

Utarbeidelse av regnskap i samsvar med regnskapsloven krever bruk av estimater. Videre krever anvendelse av selskapets regnskapsprinsipper at ledelsen må utøve skjønn. Områder som i stor grad inneholder slike skjønnsmessige vurderinger, høy grad av kompleksitet, eller områder hvor forutsetninger og estimater er vesentlige for årsregnskapet, er beskrevet i notene.

Salgsinntekter

Inntektsføring ved salg av varer skjer på leveringstidspunktet. Tjenester (produksjon prosjekt) inntektsføres i takt med utførelsen. Andelen av salgsinntekter som knytter seg til fremtidige serviceytelser balanseføres som forskudd fra kunder ved faktureringstidspunktet, og inntektsføres deretter i takt med levering av ytelsene.

Klassifisering av balanseposter

Eiendeler bestemt til varig eie eller bruk klassifiseres som anleggsmidler. Eiendeler som er tilknyttet varekretsløpet klassifiseres som omløpsmidler. Fordringer for øvrig klassifiseres som omløpsmidler hvis de skal tilbakebetales innen ett år. For gjeld legges analoge kriterier til grunn. Første års avdrag på langsiktige fordringer og langsiktig gjeld klassifiseres som omløpsmiddel og kortsiktig gjeld.

Anskaffelseskost

Anskaffelseskost for eiendeler omfatter kjøpesummen, med fradrag for bonuser, rabatter og lignende, og med tillegg for kjøpsutgifter (frakt, toll, offentlige avgifter som ikke refunderes og andre direkte kjøpsutgifter). Ved kjøp i utenlandsk valuta balanseføres eiendelen til kursen på transaksjonstidspunktet.

For varige driftsmidler og immaterielle eiendeler omfatter anskaffelseskost også direkte utgifter for å klargjøre eiendelen for bruk, for eksempel utgifter til testing av eiendelen.

Renter knyttet til tilvirkning av anleggsmidler kostnadsføres.

Varige driftsmidler

Varige driftsmidler balanseføres og avskrives lineært til restverdi over driftsmidlenes forventede utnyttbare levetid. Vedlikehold av driftsmidler kostnadsføres løpende som driftskostnader. Påkostninger og forbedringer tillegges driftsmidlets kostpris og avskrives i takt med driftsmidlet. Skillet mellom vedlikehold og påkostning/forbedring regnes i forhold til driftsmidlets stand på anskaffelsestidspunktet.

Leasing

Leasingavtaler der selskapet har overtatt den vesentlige risikoen og fordelene forbundet med driftsmidlene, er behandlet som finansiell leasing. Driftsmiddelet vises i disse tilfellene som et anleggsmiddel i balansen. Motposten er langsiktig gjeld. Andre leasingavtaler behandles som operasjonell leasing, hvor leien kostnadsføres løpende over leieperioden.

Nedskrivning av anleggsmidler

Ved indikasjon på at balanseført verdi av et anleggsmiddel er høyere enn virkelig verdi, foretas det test for verdifall. Testen foretas for det laveste nivå av anleggsmidler som har selvstendige kontantstrømmer. Hvis balanseført verdi er høyere enn både salgsverdi og gjennvinnbart beløp (nåverdi ved fortsatt bruk/eie), foretas det nedskrivning til det høyeste av salgsverdi og gjennvinnbart beløp.

Tidligere nedskrivninger, med unntak for nedskrivning av goodwill, reverseres hvis forutsetningene for nedskrivningen ikke lenger er til stede.



DocuSign Envelope ID: 640C9C84-C473-4054-9595-6AE9B01AF077

Fordringer

Kundefordringer føres i balansen etter fradrag for avsetning til forventet tap. Avsetning til tap er gjort på grunnlag av individuell vurdering av fordringene og en tilleggsavsetning som skal dekke øvrige påregnelige tap. Vesentlige økonomiske problemer hos kunden, sannsynligheten for at kunden vil gå konkurs eller gjennomgå økonomisk restrukturering og utsettelse og mangler ved betalinger anses som indikatorer på at kundefordringer må nedskrives.

Andre fordringer, både omløpsfordringer og anleggsfordringer, føres opp til det laveste av pålydende og virkelig verdi. Virkelig verdi er nåverdien av forventede framtidige innbetalinger. Det foretas likevel ikke neddiskontering når effekten av neddiskontering er uvesentlig for regnskapet. Avsetning til tap vurderes på samme måte som for kundefordringer.

Utenlandsk valuta

Pengeposter i utenlandsk valuta vurderes etter kursen ved regnskapsårets slutt. Kursgevinster og kurstap knyttet til varesalg og varekjøp i utenlandsk valuta føres som salgsinntekter og varekostnad.

Gjeld

Gjeld, med unntak for enkelte avsetninger for forpliktelser, balanseføres til nominelt gjeldsbeløp.

Pensjoner

Selskapet har en innskuddsbasert pensjonsordning. For en innskuddsbasert pensjonsordning består selskapets forpliktelse overfor de ansatte i å yte tilskudd til den ansattes pensjonssparing. Den ansattes fremtidige pensjon blir bestemt ut fra summen av innskuddene fra selskapet med et tillegg for den fremtidige avkastningen innskuddet har gitt i opptjeningsperioden. Ved en innskuddsbasert pensjonsordning er årets tilskudd utgiftsført som årets pensjonskostnad.

Skatt

Skattekostnaden i resultatregnskapet omfatter både periodens betalbare skatt og endring i utsatt skatt. Utsatt skatt beregnes med aktuell skattesats på grunnlag av de midlertidige forskjeller som eksisterer mellom regnskapsmessige og skattemessige verdier, samt eventuelt ligningsmessig underskudd til fremføring ved utgangen av regnskapsåret. Skatteøkende og skattereduserende midlertidige forskjeller som reverserer eller kan reversere i samme periode er utlignet. Oppføring av utsatt skattefordel på netto skattereduserende forskjeller som ikke er utlignet og underskudd til fremføring, begrunnes med antatt fremtidig inntjening. Utsatt skatt og skattefordel som kan balanseføres oppføres netto i balansen.

Skattereduksjon ved avgitt konsernbidrag, og skatt på mottatt konsernbidrag som føres til reduksjon av kostpris eller direkte mot egenkapitalen, føres direkte mot skatt i balansen (mot betalbar skatt hvis konsernbidraget har virkning på betalbar skatt og mot utsatt skatt hvis konsernbidraget har virkning på utsatt skatt).

Utsatt skatt regnskapsføres til nominelt beløp.

Kontantstrømoppstilling

Kontantstrømoppstillingen utarbeides etter den indirekte metoden. Kontanter og kontantekvivalenter omfatter kontanter, bankinnskudd and andre kortsiktige, likvide plasseringer som umiddelbart og med uvesentlig kursrisiko kan konverteres til kjente kontantbeløp og med gjenværende løpetid mindre enn tre måneder fra anskaffelsesdato.



DocuSign Envelope ID: 640C9C84-C473-4054-9595-6AE9B01AF077

Note 2 Salgsinntekter

	2023	2022
Pr. Virksomhetsområde		
Riving, sanering og tilhørende miljørådgivning	194 042 839	152 089 900
Annen inntekt	0	762 636
Sum	194 042 839	152 852 536
Geografisk fordeling		
Norge	194 042 839	152 852 536
Sum	194 042 839	152 852 536

Note 3 Transaksjoner med nærstående parter

Selskapet kjøper og selger tjenester gjennom sin virksomhet til søsterselskap og andre konsernselskaper. Samtlige transaksjoner gjennomføres etter prinsipp om armlengdes avstand.

Transaksjoner med selskap i samme konsern	2023	2022
Inntekter	24 907 937	5 872 718
Kjøp av varer og tjenester	30 907 817	23 541 187
Kjøp av administrative tjenester	0	662 606
Andre leie og leasingkostnader	1 030 358	860 405
Renteinntekter	983 552	961 007
Rentekostnader	5 380	0

Selskapet har pr. 31.12.2023 avgitt konsernbidrag til Norsk Gjenvinning Transport AS, Norsk Gjenvinning Metall AS, NG Vekst AS og Norsk Gjenvinning Norge AS på totalt kr. 19 586 998 med skattemessig effekt.

Note 4 Varer

Varelager	2023	2022
Lager av egentilvirkede ferdigvarer	803 327	803 327
Sum varelager	803 327	803 327

Av samlet varelagerverdi for Norprodukter - Miljø AS pr. 31.12.2023 er kr. 803 327 vurdert til anskaffelseskost, det er ikke foretatt avsetning til ukurans.

Note 5 Lønnskostnader og ytelser, godtgjørelser til daglig leder, styret og revisor

Lønnskostnader	2023	2022
Lønninger	70 877 762	43 475 961
Arbeidsgiveravgift	10 201 236	6 228 638
Pensjonskostnader	2 326 119	968 507
Andre ytelser	17 501 581	29 319 772

Norprodukter - Miljø AS

Side 8



DocuSign Envelope ID: 640C9C84-C473-4054-9595-6AE9B01AF077

Sum	100 906 698	79 992 878
------------	--------------------	-------------------

Selskapet har i 2023 sysselsatt 129 årsverk i gjennomsnitt.

Pensjonsforpliktelser

Sikrede pensjonsforpliktelser er ikke balanseført. Det er 147 personer innmeldt i ordningen.

Det er i 2023 kostnadsført kr. 2 325 317 i pensjonspremie.

Ytelser til ledende personer	Daglig leder
Lønn	1 934 680
Pensjonskostnader	69 760
Annen godtgjørelse	187 078
Sum	2 191 517

Det er ikke gitt lån/sikkerhetsstillelse til daglig leder, styrets leder eller andre nærstående parter. Selskapet har ingen forpliktelser knyttet til aksjebasert godtgjørelse til ansatte og tillitavalgte.

Kostnadsført godtgjørelse til revisor	2023	2022
Lovpålagt revisjon (inkl. teknisk bistand med årsregnskap)	262 000	143 750
Andre attestasjonstjenester	40 000	
Annen bistand	50 000	43 000
Sum godtgjørelse til revisor (ekskl. mva)	352 000	186 750

Note 6 Varige driftsmidler

	Leasede driftsmidler	Driftsløse, inventar o.a. utstyr	Totalt
Anskaffelseskost 01.01.2023	11 934 922	18 311 176	30 246 098
Tilgang	6 851 078	1 650 694	8 501 772
Tilgang driftsmidler fra fusjon	222 546	28 956	251 502
Anskaffelseskost 31.12.2023	19 008 546	19 990 826	38 999 372
Akkumulerte avskrivninger 31.12	8 611 063	17 061 017	25 672 080
Bokført verdi 31.12.2023	10 397 483	2 929 809	13 327 292
Årets avskrivninger	2 539 870	2 409 769	4 949 639
Økonomisk levetid	3-10 år	3-10 år	
Avskrivningsplan	Lineær	Lineær	

Årlig leie av ikke balanseførte driftsmidler

Driftsmiddel	Leieperiode	Årlig leie
Maskiner, transportmidler og annet driftsmateriell	0 - 5 år	3 329 520
Husleie	1 - 7 år	1 442 331



DocuSign Envelope ID: 640C9C84-C473-4054-9595-6AE9B01AF077

Gjeld Finansiell leasing	2024	2025	2026	2027	2028
Lånesaldo 01.01	9 821 509	6 791 946	4 044 948	1 903 039	619 706
Avdragsplan	-3 029 563	-2 746 998	-2 141 909	-1 283 333	-619 706
Lånesaldo 31.12.	6 791 946	4 044 948	1 903 039	619 706	0

Note 7 Spesifikasjon av finansinntekter og finanskostnader

Finansinntekter	2023	2022
Renteinntekter foretak i samme konsern	983 552	961 007
Annen renteinntekt	32 343	1 420
Annen finansinntekt	54 567	44 138
Sum	1 070 462	1 006 565

Finanskostnader	2023	2022
Rentekostnader foretak i samme konsern	5 380	0
Annen rentekostnad	1 525 322	131 230
Annen finanskostnad	78 699	18 548
Sum	1 609 401	149 778



DocuSign Envelope ID: 640C9C84-C473-4054-9595-6AE9B01AF077

Note 8 Skatt

Beregning av utsatt skatt/utsatt skattefordel	Endring	2023	2022
Midlertidige forskjeller			
Varige driftsmidler	5 121 103	-6 076 394	-955 290
Fordringer	-153 903	-10 177	-164 080
Balanseførte leieavtaler	-93 966	576 905	482 939
Gevinst- og tapskonto	-6 078	-24 310	-30 388
Avsetninger mv	323 282	-323 282	0
Netto midlertidige forskjeller	5 190 439	-5 857 258	-666 819
Underskudd til fremføring	0	0	0
Grunnlag utsatt skatt/utsatt skattefordel	5 190 439	-5 857 258	-666 819
Utsatt skatt/utsatt skattefordel	1 141 897	-1 288 597	-146 700
Herav ikke balanseført utsatt skattefordel	0	0	0
Utsatt skatt/utsatt skattefordel i balansen	1 141 897	-1 288 597	-146 700
Grunnlag for skattekostnad, endring i utsatt skatt og betalbar skatt		2023	2022
Resultat før skattekostnad		19 341 456	12 114 265
Permanente forskjeller		-4 944 896	77 096
Grunnlag for årets skattekostnad		14 396 560	12 191 361
Endring i midlertidige resultatforskjeller		5 190 439	4 595 948
Grunnlag for betalbar skatt i resultatregnskapet		19 586 998	16 787 309
+/- Mottatt/avgitt konsernbidrag		-19 586 998	-5 000 000
Skattepliktig inntekt (grunnlag for betalbar skatt i balansen)		0	11 787 309
Fordeling av skattekostnaden		2023	2022
Betalbar skatt på årets resultat		5 402 052	3 694 964
Endring i utsatt skatt/skattefordel		-1 140 625	-1 011 109
Skattekostnad		4 261 427	2 683 855
Avstemming av årets skattekostnad			
Regnskapsmessig resultat før skattekostnad		19 341 456	12 114 265
Beregnet skatt 22%		4 255 120	2 665 138
Skattekostnad i resultatregnskapet		4 261 427	2 683 855
Differanse		6 306	18 717
Differansen består av følgende:			
22% av permanente forskjeller		-1 087 877	16 961
For lite avsatt skatt tidligere år		1 272	1 756
Ikke balanseførte forskjeller som inngår i beregning av utsatt skatt		1 092 911	
Sum forklart differanse		6 306	18 717
Betalbar skatt i balansen		2023	2022
Betalbar skatt i balansen		4 309 140	3 694 964
Skattevirkning av konsernbidrag		-4 309 140	-1 100 000
Betalbar skatt i balansen		0	2 594 964

Norprodukter - Miljø AS

Side 11



DocuSign Envelope ID: 640C9C84-C473-4054-9595-6AE9B01AF077

Note 9 Egenkapital

	Aksjekapital	Overkurs	Annen egenkapital	Sum
Pr. 31.12.2022	80 000	484 000	17 772 028	18 336 028
Pr. 01.01.2023	80 000	484 000	17 772 028	18 336 028
Årets overskudd			15 080 029	15 080 029
Konsernbidrag avgitt			-15 277 859	-15 277 859
Fusjon		30 000	175 086	205 086
Virksomhetsoverdragelse			-3 874 868	-3 874 868
Pr. 31.12.2023	80 000	514 000	13 874 416	14 468 416

Selskapet har i løpet av året inngått avtale om virksomhetsoverdragelse med søsterselskapet R3 Entreprenør AS, der selskapet har overtatt R3 Entreprenør AS sitt virksomhetsområde «Miljøsanering». Transaksjonen har en negativ egenkapitaleffekt på kr 3.874.868

Selskapet har i løpet av året vært overtakende selskap i fusjon med søsterselskapet AIP Sanering AS. Fusjonen har en positiv egenkapitaleffekt på kr 205.086.

Note 10 Fordringer og gjeld, pantstillelser, garantier og andre forpliktelses

	2023	2022
Fordringer med antatt forfall > 1 år frem i tid	0	0
Gjeld med antatt forfall > 5 år frem i tid	0	0
Gjeld sikret ved pant	2023	2022
Gjeld til kredittinstitusjoner	-197 918	-476 055
Sum gjeld sikret ved pant	-197 918	-476 055
Pantsatte eiendeler	2023	2022
Driftsmidler	13 327 291	9 523 657
Kundefordringer	15 455 603	7 882 356
Sum pantsatte eiendeler	28 782 894	17 406 013

Selskapet har pr. 31.12.2023 en skattetrekksgaranti på kr. 4 000 000 og kontraktsgaranti på kr. 2 537 639.



DocuSign Envelope ID: 640C9C84-C473-4054-9595-6AE9B01AF077

Note 11 Mellomværende med selskap i samme konsern m.v.

Fordringer	2023	2022
Kundefordringer konsern	7 323 592	5 626
Andre fordringer konsern	32 727 852	28 493 586
Sum	40 051 444	28 499 212

Gjeld	2023	2022
Leverandørgjeld konsern	4 844 922	3 840 557
Annen kortsiktig gjeld konsern	300 000	170 000
Avgitt konsernbidrag	19 586 999	5 000 000
Sum	24 731 921	9 010 557

Note 12 Bankinnskudd

I bankinnskudd inngår kun frie mildere. Selskapet har etablert bankgaranti for skatteforpliktelsene.

Selskapet er medlem i konsernets konsernkontoordning. Innestående på ordningen er presentert som mellomværende med Norsk Gjenvinning Norge AS og utgjør kr 27 300 635.

Note 13 Aksjonærer

Aksjekapitalen i Norprodukter - Miljø AS pr. 31.12 består av:

	Antall	Pålydende	Bokført
Ordinære aksjer	80	1 000,0	80 000
Sum	80		80 000

Eierstruktur

De største aksjonærene i % pr. 31.12 var:

	Ordinære	Eierandel	Stemmeandel
Nordic Demolition AS	80	100,0	100,0

Selskapet inngår i konsernet Summa Circular Holdco AS. Konsernregnskapet vil bli utlevert ved henvendelse til konsernets forretningskontor på Lysaker, Lysaker Torg 35. Postadresse er PB 567 Skøyen, 0214 Oslo og telefon 22 12 96 00.



DocuSign Envelope ID: 640C9C84-C473-4054-9595-6AE9B01AF077

Årsberetning 2023 – Norprodukter-Miljø AS

Virksomhetens art og tilholdssted

Selskapets er en del av Norsk Gjenvinning-konsernet. Selskapets virksomhetsområde er riving og miljøsanering.

Selskapets forretningskontor er i Oslo.

Redegjørelse for årsregnskapet

Selskapets driftsinntekter beløp seg til kr 194.039.368 mot kr 152.852.536 i 2022. Selskapets driftsresultat var positivt med kr 19.881.270 i 2023 mot kr 11.257.478 i 2022. Selskapets netto finanskostnader er på kr 539.814 i 2023, mot netto finansinntekter på kr 856.787 i 2022. Årsresultatet ble i 2023 positivt med kr 15.080.029 mot fjorårets overskudd på kr 9.430.410.

Investeringer

Selskapet har investert i driftsmidler i 2023 med kr 8.501.772, inklusive nye finansielle leasingavtaler.

Egenkapital og soliditet

Selskapets egenkapital er på kr 14.468.416 pr. 31.12.23 mot kr 18.336.028 pr. 31.12.22. Selskapets egenkapitalandel er 18,8 % pr. 31.12.23 mot 30,8 % pr. 31.12.22.

Egenkapitalutviklingen er drevet av disponering av årets overskudd, avgitt konsernbidrag, samt effekt av gjennomført virksomhetsoverdragelse. Selskapets kortsiktige gjeld utgjorde pr. 31.12.2023 97,4 % av samlet gjeld i selskapet, sammenlignet med 90,5 % pr. 31.12.2022.

Finansiering og kontantstrøm

Selskapet er i hovedsak finansiert av Norsk Gjenvinning konsernets konsernkontosystem. I selskapets balanse er dette presentert som kortsiktig *Konsernfordringer*.

Selskapets innskudd i konsernkontosystemet utgjorde kr 27.300.635 pr. 31.12.23. Selskapets operasjonelle kontantstrøm utgjorde kr 25.039.988 i 2023 mot kr 8.926.219 i 2022. Avviket mellom resultat før skatt og kontantstrøm relateres til avskrivninger og positiv effekt fra endringer i andre tidsavgrensninger.

Virksomhetsoverdragelse

Selskapet har i løpet av 2023 inngått avtale om virksomhetsoverdragelse med søsterselskapet R3 Entreprenør AS, hvor selskapet har overtatt R3 Entreprenør AS sin virksomhet relatert til miljøsanering. Virksomhetsområdet omfatter 12 ansatte og en årlig omsetning på ca. 10 millioner kroner. Virksomhetsoverdragelsen er gjennomført med effekt fra mai 2023.

Finansiell risiko

Overordnet om målsetting og strategi

Selskapet er eksponert for finansiell risiko på ulike områder, målsetningen er å avdempe den finansielle risikoen i størst mulig grad.

Side 1 av 4



DocuSign Envelope ID: 640C9C84-C473-4054-9595-6AE9B01AF077

Markedsrisiko

Selskapet er ikke utsatt for valutarisiko, da alle inntekts- og kostnadsstrømmer, samt finansposisjoner er i NOK. Selskapet er i noen grad utsatt for variasjoner i råvaremarkedet, herunder pris på metaller og avfall.

Kredittrisiko

Selskapet søker å handle med godkjente, kredittverdige motparter. Markedsutviklingen innen bygg og anleggsbransjen har medført økt kredittrisiko gjennom det siste året, og selskapet jobber aktivt med å redusere denne.

Renterisiko

Selskapets langsiktige gjeld består i sin helhet av finansiell leasing. Denne gjelden har flytende rentebetingelser som innebærer at selskapet er påvirket av endringer i rentenivået.

Likviditetsrisiko

Styret vurderer likviditeten i selskapet som tilfredsstillende. Det er et sterkt fokus på forfalte kundefordringer, og en factoringavtale er på plass.

Framtidsutsikter og Fortsatt drift

Årsregnskapet er avlagt under forutsetning om fortsatt drift og styret bekrefter at forutsetningen er til stede. Etter styrets oppfatning gir det avlagte resultatregnskap, kontantstrømoppstilling, balanse og noter fyllestgjørende informasjon om selskapets drift og stilling ved årsskiftet.

Styret er ikke kjent med at det er inntrådt forhold etter regnskapsårets utløp som er av betydning for bedømmelsen av selskapets resultat og økonomiske stilling, utviklingen i virksomheten har vært stabil så langt i 2024.

Styret presiserer at det normalt er betydelig usikkerhet knyttet til vurderinger av fremtidige forhold.

Resultatdisponering

Styret foreslår følgende disponering av årsresultatet i Norprodukter-Miljø AS:

Overført til annen egenkapital	15 080 029
Totalt disponert	15 080 029

Arbeidsmiljø og ytre miljø

Sykefraværet i selskapet var på 5,7% i 2023, sammenlignet med 6,2 % i 2022. Selskapet arbeider målrettet med å redusere antall sykedager, gjennom tett oppfølging av sykemeldte, tilrettelegging av arbeidsoppgaver og forebyggende tiltak som helseforsikring for alle ansatte.

Skader og uhell

Det har i løpet av året vært rapportert 0 skader med fravær i selskapet (0 i 2022), det er ikke blitt rapportert alvorlige arbeidsuhell eller ulykker som har resultert i store materielle skader.

Arbeidsmiljø

Arbeidsmiljøet betraktes som godt, og det iverksettes løpende tiltak basert på resultater fra medarbeiderundersøkelser og medarbeidersamtaler for forbedringer. Selskapet har etablert



DocuSign Envelope ID: 640C9C84-C473-4054-9595-6AE9B01AF077

helseforsikring for de ansatte og det gjennomføres ulike sosiale aktiviteter for de ansatte utenfor arbeidstiden.

Ytre miljø

Selskapet forurensrer ikke det ytre miljø utover det som normalt følger av selskapets aktivitet. Det er ikke registrert større avvik vedrørende ytre miljø for 2023.

Likestilling og diskriminering

Likestilling- og diskrimineringslovens formål er å fremme likestilling, sikre like muligheter og rettigheter og å hindre diskriminering på grunn av etnisitet, nasjonal opprinnelse, avstamning, hudfarge, språk, religion og livssyn. Selskapet arbeider aktivt, målrettet og planmessig for å fremme lovens formål innenfor vår virksomhet. Aktivitetene omfatter blant annet rekruttering, lønns- og arbeidsvilkår, permisjoner, forfremmelse, utviklingsmuligheter og beskyttelse mot trakassering.

Den lovpålagte lønnskartleggingen i konsernet er nærmere beskrevet i bærekrafts rapporten til NG Group som er publisert på NG Group sin hjemmeside (www.nggroup.no).

Selskapet har 147 ansatte pr. 31.12.2023 (95 ansatte pr. 31.12.2022), hvorav 0.7 % er kvinner mot 1.1% i 2022. Selskapet har som policy at det ikke skal forekomme forskjellsbehandling grunnet kjønn i saker som for eksempel lønn, avansement og rekruttering. Det er ingen kvinnelige representanter i selskapets styre. Det er ingen deltidsansatte eller midlertidige ansatte i selskapet. Gjennomsnittlig foreldrepermisjonsuker fordelt på hhv. kvinner og menn er 0 uker og 6 uker. Det ble samlet avviklet 6 ukers foreldrepermisjon i 2023, hvorav menn sto for 6 uker og kvinner sto for 0 uker.

Miljø og gjenvinningsbransjen, herunder arbeider innen riving og sanering, har tradisjonelt vært mannsdominert, og dette gjenspeiles i kjønnsfordelingen i antall ansatte, men også i antall kvinner i ledende stillinger. Selskapet og konsernet arbeider bevisst med å rekruttere flere kvinner. Selskapet ønsker å rekruttere kvinner, og diskriminerer ikke kvinner i rekrutteringsprosesser. Konsernet jobber spesielt med å iverksette særlige mål og tiltak for å jobbe frem ytterligere mangfold relatert til kjønn. Dette arbeidet vil fortsette med økt styrke på å fremme videre kvinnelig mangfold i en mannsdominert bransje.

Ved utgangen av 2023 hadde konsernet medarbeidere som representerer over 20 ulike nasjonaliteter. Konsernet jobber aktivt med integrering gjennom involvering, norskopplæring, kulturforståelse og tilrettelegging. Det er iverksatt programmer for hvilken type adferd som er akseptabel på arbeidsplassen for å inkludere alle ansattypene.

Selskapet har som mål å være en arbeidsplass hvor det ikke forekommer diskriminering på grunn av nedsatt funksjonsevne. For arbeidstakere eller arbeidssøkere med nedsatt funksjonsevne følger vi Arbeidsmiljøloven, og vi foretar individuell tilrettelegging av arbeidsplass og arbeidsoppgaver ved behov. Flere avdelinger i konsernet tilrettelegger for arbeidstakere med nedsatt funksjonsevne, enten i samarbeid med NAV eller i egen regi.

For å få en forståelse av hvordan vi presterer på disse områdene, og hva vi bør forbedre, undersøker vi jevnlig hva våre medarbeidere mener om arbeidsforholdene i selskapet. Det sendes blant annet ut undersøkelse til ansatte, for å avdekke forhold som ikke er i tråd med gjeldene lover og regler. Det oppfordres dessuten kontinuerlig til å bruke konsernets varslingskanal, slik at både interne og eksterne kan melde fra om hendelser.

Åpenhetsloven

Åpenhetsloven er beskrevet i bærekraftsrapporten til NG Group som er publisert på NG Group sin hjemmeside (www.nggroup.no).

Side 3 av 4



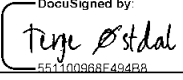


DocuSign Envelope ID: 640C9C84-C473-4054-9595-6AE9B01AF077

Opplysninger om forsikring av styrets medlemmer og daglig leder

Det er tegnet ansvarsforsikring for styrets medlemmer og ledende ansatte i virksomheten. Forsikringstaker er Norsk Gjenvinning Norge AS, på vegne av selskap i konsernet. Forsikringen gjelder krav vedrørende forsikredes personlige erstatningsansvar for rene tingskade som er påført i egenskap av styremedlemmer eller ledende ansatte i selskapets virksomhet. Forsikringen gir beskyttelse når det reises erstatningskrav mot sikrede som følge av en faktisk eller påstått feil/unnlattelse som han har pådratt seg som følge av sitt oppdrag for konsernet. Forsikringen dekker både skader/ansvar og forsvarskostnader opp til en total årlig sum på 100 millioner SEK. Et eksempel på unntak i forsikringen er en forsettlig straffbar handling.

Oslo, 7. juni 2024

 DocuSigned by: 2DBE680E8C224FF...	 DocuSigned by: 9ED042C0AA7E440...	 DocuSigned by: 5AAA2F662AF34EA...
Are Strøm	Jarle Eikenes Hansen	Fredrik Bergaplass
Styrets leder	Styremedlem	Styremedlem
 DocuSigned by: 551100968E494B8	 DocuSigned by: D2AE8811C8114CD...	
Terje Østdal	Ivan Andre Andersen	
Styremedlem	Observatør og Daglig leder	