



ÅRSREGNSKAPET FOR REGNSKAPSÅRET 2023 - GENERELL INFORMASJON

Enheten

Organisasjonsnummer: 990 579 873
Organisasjonsform: Aksjeselskap
Foretaksnavn: DRAMMEN LIFTUTLEIE AS
Forretningsadresse: Holmestrandsveien 98
3036 DRAMMEN

Regnskapsår

Årsregnskapets periode: 01.01.2023 - 31.12.2023

Konsern

Morselskap i konsern: Nei

Regnskapsregler

Regler for små foretak benyttet: Nei
Benyttet ved utarbeidelsen av årsregnskapet til selskapet: Regnskapslovens alminnelige regler

Årsregnskapet fastsatt av kompetent organ

Bekreftet av representant for selskapet: Stian Olsen
Dato for fastsettelse av årsregnskapet: 11.06.2024

Grunnlag for avgivelse

År 2023: Årsregnskapet er elektronisk innlevert
År 2022: Tall er hentet fra elektronisk innlevert årsregnskap fra 2023

Det er ikke krav til at årsregnskapet m.v. som sendes til Regnskapsregisteret er undertegnet. Kontrollen på at dette er utført ligger hos revisor/enhetens øverste organ. Sikkerheten ivaretas ved at innsender har rolle/rettighet for innsending av årsregnskapet via Altinn, og ved at det bekreftes at årsregnskapet er fastsatt av kompetent organ.

Brønnøysundregistrene, 02.07.2025



Resultatregnskap

Beløp i: NOK	Note	2023	2022
RESULTATREGNSKAP			
Inntekter			
Salgsinntekt	2	247 695 969	237 497 793
Annen driftsinntekt	2	7 736 253	5 822 577
Sum inntekter		255 432 222	243 320 370
Kostnader			
Varekostnad		24 005 658	22 697 387
Lønnskostnad	3, 9	58 570 844	52 746 118
Avskrivning av driftsmidler og immaterielle eiendeler	5	60 105 875	55 045 364
Annen driftskostnad	3, 11	72 378 388	67 269 280
Sum kostnader		215 060 765	197 758 150
Driftsresultat		40 371 456	45 562 220
Finansinntekter og finanskostnader			
Renteinntekt fra foretak i samme konsern	11	1 230 939	625 737
Annen renteinntekt		907 549	474 833
Annen finansinntekt		1 679 961	1 479 245
Sum finansinntekter		3 818 449	2 579 816
Nedskrivning av andre finansielle anleggsmidler		313 162	510 519
Rentekostnad til foretak i samme konsern	11	692 534	366 398
Annen rentekostnad		6 688 352	4 288 039
Annen finanskostnad		1 005 479	931 537
Sum finanskostnader		8 699 528	6 096 493
Netto finans		-4 881 079	-3 516 677
Ordinært resultat før skattekostnad		35 490 377	42 045 543
Skattekostnad på resultat	12	8 057 657	9 449 008
Ordinært resultat etter skattekostnad		27 432 720	32 596 535
Årsresultat		27 432 720	32 596 535
Årsresultat etter minoritetsinteresser		27 432 720	32 596 535



Resultatregnskap

Beløp i: NOK	Note	2023	2022
Totalresultat		27 432 720	32 596 535
Overføringer og disponeringer			
Ordinært utbytte		16 500 000	20 000 000
Avsatt til annen egenkapital		10 932 720	12 596 535
Sum overføringer og disponeringer		27 432 720	32 596 535



Balanse

Beløp i: NOK	Note	2023	2022
BALANSE - EIENDELER			
Anleggsmidler			
Immaterielle eiendeler			
Konsesjoner, patenter o.l.	5		
Varige driftsmidler			
Tomter, bygninger o.a. fast eiendom	5, 13		
Maskiner og anlegg	1, 5, 13	81 025 370	76 370 423
Transportmidler	5, 13	7 535 960	5 559 146
Leasede driftsmidler	1, 5, 10	76 142 942	86 071 354
Driftsløsøre, inventar o.a. utstyr	5, 13	607 143	664 195
Sum varige driftsmidler		165 311 415	168 665 118
Finansielle anleggsmidler			
Investering i datterselskap	6		
Lån til foretak i samme konsern	11		
Andre langsiktige fordringer		886 391	1 034 822
Sum finansielle anleggsmidler		886 391	1 034 822
Sum anleggsmidler		166 197 806	169 699 940
Omløpsmidler			
Varer			
Fordringer			
Kundefordringer	6, 13	45 480 882	35 355 279
Andre kortsiktige fordringer	6	9 823 681	6 075 728
Konsernfordringer	11	25 291 058	18 773 031
Sum fordringer		80 595 622	60 204 038
Investeringer			
Markedsbaserte aksjer		1 766 901	1 583 535
Sum investeringer		1 766 901	1 583 535



Balanse

Beløp i: NOK	Note	2023	2022
Bankinnskudd, kontanter og lignende			
Bankinnskudd, kontanter o.l.	4	19 609 924	39 125 260
Sum bankinnskudd, kontanter og lignende		19 609 924	39 125 260
Sum omløpsmidler		101 972 447	100 912 833
SUM EIENDELER		268 170 253	270 612 773
 BALANSE - EGENKAPITAL OG GJELD			
Egenkapital			
Innskutt egenkapital			
Aksjekapital	7, 8	95 000	95 000
Sum innskutt egenkapital		95 000	95 000
Opptjent egenkapital			
Annen egenkapital	8	101 694 037	90 761 317
Sum opptjent egenkapital		101 694 037	90 761 317
Sum egenkapital		101 789 037	90 856 317
Gjeld			
Langsiktig gjeld			
Utsatt skatt	12	3 730 716	3 848 369
Sum avsetninger for forpliktelser		3 730 716	3 848 369
Annen langsiktig gjeld			
Gjeld til kredittinstitusjoner	13	18 689 410	17 731 924
Langsiktig konserngjeld	11		
Øvrig langsiktig gjeld	10	79 725 796	88 261 013
Sum annen langsiktig gjeld		98 415 206	105 992 937
Sum langsiktig gjeld		102 145 922	109 841 306
Kortsiktig gjeld			
Leverandørgjeld		21 739 009	27 539 861
Betalbar skatt	12	8 175 311	8 767 863
Skyldig offentlige avgifter		10 637 349	7 735 007



Balanse

Beløp i: NOK	Note	2023	2022
Utbytte	8	16 500 000	20 000 000
Kortsiktig konserngjeld	11	823 968	325 670
Annen kortsiktig gjeld	11	6 359 656	5 546 750
Sum kortsiktig gjeld		64 235 294	69 915 150
Sum gjeld		166 381 216	179 756 457
SUM EGENKAPITAL OG GJELD		268 170 253	270 612 773



Deloitte.

Deloitte AS
Erik Børresens allé 2
Postboks 2013 Strømsø
NO-3015 Drammen
Norway

+47 32 26 41 00
www.deloitte.no

Til generalforsamlingen i Drammen Liftutleie AS

UAVHENGIG REVISORS BERETNING

Konklusjon

Vi har revidert årsregnskapet for Drammen Liftutleie AS som består av balanse per 31. desember 2023, resultatregnskap, kontantstrømoppstilling for regnskapsåret avsluttet per denne datoen og noter til årsregnskapet, herunder et sammendrag av viktige regnskapsprinsipper.

Etter vår mening

- oppfyller årsregnskapet gjeldende lovkrav, og
- gir årsregnskapet et rettviseende bilde av selskapets finansielle stilling per 31. desember 2023 og av dets resultater og kontantstrømmer for regnskapsåret avsluttet per denne datoen i samsvar med regnskapslovens regler og god regnskapsskikk i Norge.

Grunnlag for konklusjonen

Vi har gjennomført revisjonen i samsvar med International Standards on Auditing (ISA-ene). Våre oppgaver og plikter i henhold til disse standardene er beskrevet nedenfor under *Revisors oppgaver og plikter ved revisjonen av årsregnskapet*. Vi er uavhengige av selskapet i samsvar med kravene i relevante lover og forskrifter i Norge og International Code of Ethics for Professional Accountants (inkludert internasjonale uavhengighetsstandarder) utstedt av International Ethics Standards Board for Accountants (IESBA-reglene), og vi har overholdt våre øvrige etiske forpliktelser i samsvar med disse kravene. Innhentet revisjonsbevis er etter vår vurdering tilstrekkelig og hensiktsmessig som grunnlag for vår konklusjon.

Øvrig informasjon

Styret og daglig leder (ledelsen) er ansvarlige for informasjonen i årsberetningen. Vår konklusjon om årsregnskapet ovenfor dekker ikke informasjonen i årsberetningen.

I forbindelse med revisjonen av årsregnskapet er det vår oppgave å lese årsberetningen. Formålet er å vurdere hvorvidt det foreligger vesentlig inkonsistens mellom årsberetningen og årsregnskapet og den kunnskap vi har opparbeidet oss under revisjonen av årsregnskapet, eller hvorvidt informasjon i årsberetningen ellers fremstår som vesentlig feil. Vi har plikt til å rapportere dersom årsberetningen fremstår som vesentlig feil. Vi har ingenting å rapportere i så henseende.

Basert på kunnskapen vi har opparbeidet oss i revisjonen, mener vi at årsberetningen

- er konsistent med årsregnskapet og
- inneholder de opplysninger som skal gis i henhold til gjeldende lovkrav.

Vår uttalelse om årsberetningen gjelder tilsvarende for redegjørelse om samfunnsansvar.

Ledelsens ansvar for årsregnskapet

Ledelsen er ansvarlig for å utarbeide årsregnskapet og for at det gir et rettviseende bilde i samsvar med regnskapslovens regler og god regnskapsskikk i Norge. Ledelsen er også ansvarlig for slik internkontroll som den finner nødvendig for å kunne utarbeide et årsregnskap som ikke inneholder vesentlig feilinformasjon, verken som følge av misligheter eller utilsiktede feil.

Deloitte AS and Deloitte Advokatfirma AS are the Norwegian affiliates of Deloitte NSE LLP, a member firm of Deloitte Touche Tohmatsu Limited, a UK private company limited by guarantee ("DTTL"). DTTL and each of its member firms are legally separate and independent entities. DTTL and Deloitte NSE LLP do not provide services to clients. Please see www.deloitte.com/about to learn more about our global network of member firms.

Deloitte Norway conducts business through two legally separate and independent limited liability companies; Deloitte AS, providing audit, consulting, financial advisory and risk management services, and Deloitte Advokatfirma AS, providing tax and legal services.

Registrert i Foretaksregisteret
Medlemmer av Den norske Revisorforening
Organisasjonsnummer: 980 211 282

Permeo Dokumentnøkkel: 05160-JCEXP-4ZT65-C2KEF-DP13X-FSPWD



Deloitte.

Uavhengig revisors beretning
Drammen Liftutleie AS

Ved utarbeidelsen av årsregnskapet må ledelsen ta standpunkt til selskapets evne til fortsatt drift og opplyse om forhold av betydning for fortsatt drift. Forutsetningen om fortsatt drift skal legges til grunn for årsregnskapet så lenge det ikke er sannsynlig at virksomheten vil bli avvirket.

Revisors oppgaver og plikter ved revisjonen av årsregnskapet

Vårt mål er å oppnå betryggende sikkerhet for at årsregnskapet som helhet ikke inneholder vesentlig feilinformasjon, verken som følge av misligheter eller utilsiktede feil, og å avgi en revisjonsberetning som inneholder vår konklusjon. Betryggende sikkerhet er en høy grad av sikkerhet, men ingen garanti for at en revisjon utført i samsvar med ISA-ene, alltid vil avdekke vesentlig feilinformasjon. Feilinformasjon kan oppstå som følge av misligheter eller utilsiktede feil. Feilinformasjon er å anse som vesentlig dersom den enkeltvis eller samlet med rimelighet kan forventes å påvirke de økonomiske beslutningene som brukerne foretar på grunnlag av årsregnskapet.

Som del av en revisjon i samsvar med ISA-ene, utøver vi profesjonelt skjønn og utviser profesjonell skepsis gjennom hele revisjonen. I tillegg:

- identifiserer og vurderer vi risikoen for vesentlig feilinformasjon i årsregnskapet, enten det skyldes misligheter eller utilsiktede feil. Vi utformer og gjennomfører revisjonshandlinger for å håndtere slike risikoer, og innhenter revisjonsbevis som er tilstrekkelig og hensiktsmessig som grunnlag for vår konklusjon. Risikoen for at vesentlig feilinformasjon som følge av misligheter ikke blir avdekket, er høyere enn for feilinformasjon som skyldes utilsiktede feil, siden misligheter kan innebære samarbeid, forfalskning, bevisste utelatelser, uriktige fremstillinger eller overstyring av internkontroll.
- opparbeider vi oss en forståelse av intern kontroll som er relevant for revisjonen, for å utforme revisjonshandlinger som er hensiktsmessige etter omstendighetene, men ikke for å gi uttrykk for en mening om effektiviteten av selskapets interne kontroll.
- evaluerer vi om de anvendte regnskapsprinsippene er hensiktsmessige og om regnskapsestimatene og tilhørende noteopplysninger utarbeidet av ledelsen er rimelige.
- konkluderer vi på om ledelsens bruk av fortsatt drift-forutsetningen er hensiktsmessig, og, basert på innhentede revisjonsbevis, hvorvidt det foreligger vesentlig usikkerhet knyttet til hendelser eller forhold som kan skape tvil av betydning om selskapets evne til fortsatt drift. Dersom vi konkluderer med at det eksisterer vesentlig usikkerhet, kreves det at vi i revisjonsberetningen henleder oppmerksomheten på tilleggsopplysningene i årsregnskapet, eller, dersom slike tilleggsopplysninger ikke er tilstrekkelige, at vi modifierer vår konklusjon. Våre konklusjoner er basert på revisjonsbevis innhentet frem til datoen for revisjonsberetningen. Etterfølgende hendelser eller forhold kan imidlertid medføre at selskapet ikke kan fortsette driften.
- evaluerer vi den samlede presentasjonen, strukturen og innholdet i årsregnskapet, inkludert tilleggsopplysningene, og hvorvidt årsregnskapet gir uttrykk for de underliggende transaksjonene og hendelsene på en måte som gir et rettviseende bilde.

Vi kommuniserer med styret blant annet om det planlagte innholdet i og tidspunkt for revisjonsarbeidet og eventuelle vesentlige funn i revisjonen, herunder vesentlige svakheter i intern kontroll som vi avdekker gjennom revisjonen.

Drammen, 11. juni 2024
Deloitte AS

Vidar Nesse
statsautorisert revisor

Permeo Dokumentnøkkel: 05160-JCEXP-4ZT65-C2KEF-DP13X-F5PWID



PENNEO

Signaturene i dette dokumentet er juridisk bindende. Dokument signert med "Penneo™ - sikker digital signatur". De signerende parter sin identitet er registrert, og er listet nedenfor.

"Med min signatur bekrefter jeg alle datoer og innholdet i dette dokument."

Nesse, Vidar

Statsautorisert revisor

Serienummer: no_bankid:9578-5994-4-514762

IP: 163.116.xxx.xxx

2024-06-11 16:02:40 UTC



Penneo Dokumentnøkkel: OSi6O-JCEXP-4ZT6S-C2KEF-DP13X-F5PWID

Dokumentet er signert digitalt, med **Penneo.com**. Alle digitale signatur-data i dokumentet er sikret og validert av den datamaskin-utregnede hash-verdien av det opprinnelige dokument. Dokumentet er låst og tids-stemplet med et sertifikat fra en betrodd tredjepart. All kryptografisk bevis er integrert i denne PDF, for fremtidig validering (hvis nødvendig).

Hvordan bekrefter at dette dokumentet er originalen?

Dokumentet er beskyttet av ett Adobe CDS sertifikat. Når du åpner dokumentet i

Adobe Reader, skal du kunne se at dokumentet er sertifisert av **Penneo e-signature service <penneo@penneo.com>**. Dette garanterer at innholdet i dokumentet ikke har blitt endret.

Det er lett å kontrollere de kryptografiske beviser som er lokalisert inne i dokumentet, med Penneo validator - <https://penneo.com/validator>



Årsregnskap 2023
for
Drammen Liftutleie AS



Resultatregnskap			
Drammen Liftutleie AS			
Driftsinntekter og driftskostnader	Note	2023	2022
Salgsinntekt	2	247 695 969	237 497 793
Annen driftsinntekt	2	7 736 253	5 822 577
Sum driftsinntekter		255 432 222	243 320 370
Varekostnad		24 005 658	22 697 387
Lønnskostnad	3, 9	58 570 844	52 746 118
Avskrivning av driftsmidler og immaterielle eiendeler	5	60 105 875	55 045 364
Annen driftskostnad	3, 11	72 378 388	67 269 280
Sum driftskostnader		215 060 765	197 758 150
Driftsresultat		40 371 456	45 562 220
Finansinntekter og finanskostnader			
Renteinntekt fra foretak i samme konsern	11	1 230 939	625 737
Annen renteinntekt		907 549	474 833
Annen finansinntekt		1 679 961	1 479 245
Sum finansinntekter		3 818 449	2 579 816
Nedskrivning av andre finansielle anleggsmidler		313 162	510 519
Rentekostnad til foretak i samme konsern	11	692 534	366 398
Annen rentekostnad		6 688 352	4 288 039
Annen finanskostnad		1 005 479	931 537
Sum finanskostnader		8 699 528	6 096 493
Resultat av finansposter		-4 881 079	-3 516 677
Resultat før skattekostnad		35 490 377	42 045 543
Skattekostnad på resultat	12	8 057 657	9 449 008
Årsresultat		27 432 720	32 596 535
Overføringer			
Avsatt til utbytte		16 500 000	20 000 000
Avsatt til annen egenkapital		10 932 720	12 596 535
Sum overføringer		27 432 720	32 596 535









Balanse			
Drammen Liftutleie AS			
Eiendeler	Note	2023	2022
Anleggsmidler			
Varige driftsmidler			
Maskiner og anlegg	1, 5, 13	81 025 370	76 370 423
Transportmidler	5, 13	7 535 960	5 559 146
Leasede driftsmidler	1, 5, 10	76 142 942	86 071 354
Driftsløsøre, inventar o.a. utstyr	5, 13	607 143	664 195
Sum varige driftsmidler		165 311 415	168 665 118
Finansielle anleggsmidler			
Andre langsiktige fordringer		886 391	1 034 822
Sum finansielle anleggsmidler		886 391	1 034 822
Sum anleggsmidler		166 197 806	169 699 940
Omløpsmidler			
Fordringer			
Kundefordringer	6, 13	45 480 882	35 355 279
Andre kortsiktige fordringer	6	9 823 681	6 075 728
Konsernfordringer	11	25 291 058	18 773 031
Sum fordringer		80 595 622	60 204 038
Markedsbaserte aksjer		1 766 901	1 583 535
Sum investeringer		1 766 901	1 583 535
Bankinnskudd, kontanter o.l.	4	19 609 924	39 125 260
Sum omløpsmidler		101 972 447	100 912 833
Sum eiendeler		268 170 253	270 612 773
Drammen Liftutleie AS		Side 3	



Balanse			
Drammen Liftutleie AS			
Egenkapital og gjeld	Note	2023	2022
Egenkapital			
Innskutt egenkapital			
Aksjekapital	7, 8	95 000	95 000
Sum innskutt egenkapital		95 000	95 000
Opptjent egenkapital			
Annen egenkapital	8	101 694 037	90 761 317
Sum opptjent egenkapital		101 694 037	90 761 317
Sum egenkapital		101 789 037	90 856 317
Gjeld			
Avsetning for forpliktelses			
Utsatt skatt	12	3 730 716	3 848 369
Annen langsiktig gjeld			
Gjeld til kredittinstitusjoner	13	18 689 410	17 731 924
Øvrig langsiktig gjeld	10	79 725 796	88 261 013
Sum annen langsiktig gjeld		98 415 206	105 992 937
Kortsiktig gjeld			
Leverandørgjeld		21 739 009	27 539 861
Betalbar skatt	12	8 175 311	8 767 863
Skyldig offentlige avgifter		10 637 349	7 735 007
Utbytte	8	16 500 000	20 000 000
Konserngjeld	11	823 968	325 670
Annen kortsiktig gjeld	11	6 359 656	5 546 750
Sum kortsiktig gjeld		64 235 294	69 915 150
Sum gjeld		166 381 216	179 756 457
Sum egenkapital og gjeld		268 170 253	270 612 773

Drammen, 11. juni 2024
Styret i Drammen Liftutleie AS

 Sverre Gabrielsen styreleder	 Jack Willem Van Der Mey styremedlem/daglig leder	 Willem Jan Van Der Mey styremedlem
 Stian Olsen styremedlem	 Louie Van Der Mey styremedlem	 Lars Kristoffer Loe styremedlem

Drammen Liftutleie AS **Side 4**



Drammen Liftutleie AS

Noter til regnskapet 2023

Note 1 Regnskapsprinsipper

Årsregnskapet er satt opp i samsvar med regnskapsloven av 1998 og god regnskapsskikk i Norge.

Hovedregel for vurdering og klassifisering av eiendeler og gjeld

Eiendeler bestemt til varig eie eller bruk er klassifisert som anleggsmidler. Andre eiendeler er klassifisert som omløpsmidler. Fordringer som skal tilbakebetales innen et år er klassifisert som omløpsmidler. Ved klassifisering av kortsiktig og langsiktig gjeld er tilsvarende kriterier lagt til grunn.

Omløpsmidler vurderes til laveste av anskaffelseskost og virkelig verdi.

Anleggsmidler vurderes til anskaffelseskost, men nedskrives til gjenvinnbart beløp dersom dette er lavere enn bokført verdi, og verdifallet forventes ikke å være forbigående. Anleggsmidler med begrenset økonomisk levetid avskrives planmessig.

Annen langsiktig gjeld og kortsiktig gjeld er vurdert til pålydende beløp.

Eiendeler og gjeld i utenlandsk valuta

Pengeposter i utenlandsk valuta er i balansen omregnet til balansedagens kurs.

Immaterielle eiendeler

Immaterielle eiendeler som er kjøpt enkeltvis, er balanseført til anskaffelseskost. Immaterielle eiendeler overtatt ved kjøp av virksomhet, er balanseført til anskaffelseskost når kriteriene for balanseføring er oppfylt.

Immaterielle eiendeler med begrenset økonomisk levetid avskrives planmessig. Immaterielle eiendeler nedskrives til gjenvinnbart beløp dersom de forventede økonomiske fordelene ikke dekker balanseført verdi og eventuelle gjenstående tilvirkningsutgifter.

Leieavtaler

Driftsmidler som leies på betingelser som i det vesentlige overfører økonomisk risiko og kontroll til selskapet (finansiell leasing), balanseføres under varige driftsmidler og tilhørende leieforpliktelse medtas som forpliktelse under rentebærende langsiktig gjeld til nåverdien av leiebetalingene. Driftsmiddelet avskrives planmessig, og forpliktelsen reduseres med betalt leie etter fradrag for beregnet rentekostnad.

Aksjer og andeler i tilknyttet selskap og datterselskap

Investeringer i datterselskaper vurderes etter kostmetoden. Investeringene blir nedskrevet til virkelig verdi dersom verdifallet ikke er forbigående og det må anses nødvendig etter god regnskapsskikk. Mottatt utbytte og konsemdrag fra datterselskapene er inntektsført som annen finansinntekt. Tilsvarende gjelder for investeringer i tilknyttede selskaper.

Andre aksjer og andeler klassifisert som anleggsmidler

Aksjer og investeringer i ansvarlige selskaper og kommandittselskaper hvor selskapet ikke har betydelig innflytelse, er vurdert etter kostmetoden. Investeringene nedskrives til virkelig verdi ved verdifall som forventes ikke å være forbigående. Mottatt utbytte fra selskapene inntektsføres som annen finansinntekt.

Inntekter

Inntekt regnskapsføres når den er opptjent, altså når krav på vederlag oppstår. Dette skjer når tjenesten ytes, i takt med at arbeidet utføres. Inntektene regnskapsføres med verdien av vederlaget på transaksjonstidspunktet.

**Fordringer**

Kundefordringer og andre fordringer er oppført til pålydende etter fradrag for avsetning til forventet tap. Avsetning til tap gjøres på grunnlag av en individuell vurdering av de enkelte fordringene.

Bankinnskudd, kontanter og lignende

Bankinnskudd, kontanter og lignende inkluderer kontanter, bankinnskudd og andre betalingsmidler med forfallsdato som er kortere enn tre måneder fra anskaffelse.

Pensjoner

Innskuddsplaner periodiseres etter sammenstillingsprinsippet. Årets innskudd til pensjonsordningen kostnadsføres.

Kostnader

Kostnader regnskapsføres som hovedregel i samme periode som tilhørende inntekt. I de tilfeller det ikke er en klar sammenheng mellom utgifter og inntekter fastsettes fordelingen etter skjønnsmessige kriterier. Øvrige unntak fra sammenstillingsprinsippet er angitt der det er aktuelt.

Skatter

Skattekostnaden sammenstilles med regnskapsmessig resultat før skatt. Skatt knyttet til egenkapitaltransaksjoner er ført mot egenkapitalen. Skattekostnaden består av betalbar skatt (skatt på årets direkte skattepliktige inntekt) og endring i netto utsatt skatt. Utsatt skatt og utsatt skattefordel er presentert netto i balansen.

Konsern

Selskapet er datterselskap av Åskollen Lift Holding AS og inngår i dettes konsernregnskap. Konsernregnskapet kan mottas på morselskapets adresse.



Note 2 Salgsinntekt

Per virksomhetsområde:	2023	2022
Utleie av maskiner og utstyr	247 695 969	237 497 793
Gevinst ved salg av driftsmidler	7 202 944	5 059 988
Andre driftsinntekter	533 309	762 589
Sum	255 432 222	243 320 370

Per geografisk marked:	2023	2022
Norge	255 432 222	243 320 370
Andre land	-	-
Sum	255 432 222	243 320 370

Note 3 Lønnskostnad, antall ansatte, godtgjørelser, lån til ansatte mm

Lønnskostnad	2023	2022
Lønn	46 748 314	42 615 694
Arbeidsgiveravgift	7 389 859	6 352 182
Pensjonskostnader	2 222 714	1 982 638
Andre ytelser	2 209 957	1 795 604
Sum	58 570 844	52 746 118

Antall årsverk sysselsatt i regnskapsåret 64 67

Ytelser til ledende personer	Lønn	Pensjons- kostnader	Annen godtgjørelse
Daglig leder	744 769	-	55 700
Styret	144 000	-	-

Lån og sikkerhetsstillelse til ledende personer, aksjeeiere m.v.

Det er ikke gitt lån/sikkerhetsstillelse til daglig leder, styreformann eller andre nærstående parter.

Det er ingen enkeltlån/ sikkerhetsstillelser som utgjør mer enn 5 % av selskapets egenkapital.

Revisor

Godtgjørelse til Deloitte AS og samarbeidende selskaper fordeler seg i henhold til oppsett under.

	2023	2022
Lovpålagt revisjon	207 000	238 900
Skatterådgivning inkl oppsett ligningspapirer	38 520	24 200
Fusjon / fusionsfusjon	-	-
Teknisk bistand oppsett regnskap, konsernregnskap mv.	55 000	40 800
Annen bistand	15 000	78 470

Note 4 Bankinnskudd

Bankinnskudd, kontanter o.l. omfatter bundne skattetrekksmidler med kr 3.391.494.

Note 5 Varige driftsmidler

	Leasede driftsmidler	Maskiner og anlegg	Transport midler	Driftsløsøre, inventar, verktøy o.l	Sum
Anskaffelseskost 01.01.	175 681 619	190 856 012	18 998 229	2 193 381	387 729 241
Endring IB pga. nåverdi	-8 655 974	-	-	-	-
Tilgang	28 152 852	26 304 820	3 793 111	237 607	58 488 390
Avgang	32 555 512	6 618 881	-	-	39 174 393
Anskaffelseskost 31.12.	162 622 985	210 541 952	22 791 340	2 430 988	398 387 264
Akk. avskrivninger 31.12.	86 480 043	129 516 582	15 255 380	1 823 845	233 075 850
Bokført verdi pr. 31.12.	76 142 942	81 025 370	7 535 960	607 143	165 311 415

Årets avskrivninger 36 410 196 21 004 842 2 490 453 200 384 60 105 875

Økonomisk levetid 5-7 år 5-10 år 5 år 5 år
Avskrivningsplan lineær lineær lineær lineær

Balansførte leieavtaler er ført som varige driftsmidler.



Note 6 Fordringer med forfall senere enn ett år

	2023	2022
Kundefordringer	-	-
Andre fordringer	-	-

Note 7 Aksjekapital og aksjonærinformasjon

Aksjekapitalen i selskapet pr 31.12 består av følgende aksjeklasser:

	Antall	Pålydende	Bokført
Ordinære aksjer	100	950	95 000
Sum	100		95 000

Eierstruktur

De største aksjonærene i selskapet pr 31.12 var:

	Ordinære	Eier- andel	Stemme- andel
Askollen Liff Holding AS	80	80 %	80 %
Loe Holding AS	20	20 %	20 %
Totalt antall aksjer	100	100 %	100 %

Note 8 Egenkapital

	Aksje-kapital	Annen egenkapital	Sum
Egenkapital 01.01	95 000	90 761 317	90 856 317
Avsatt utbytte	-	-16 500 000	-16 500 000
Årets resultat	-	27 432 720	27 432 720
Egenkapital 31.12	95 000	101 694 037	101 789 037

Note 9 Pensjonskostnader, -midler og -forpliktelser

Foretaket er pliktig til å ha tjenestepensjonsordning etter lov om obligatorisk tjenestepensjon, og har pensjonsordning som tilfredsstiller kravene i denne loven.

Note 10 Annen langsiktig gjeld

	2023	2022
Leasingforpliktelse sikret ved pant		
Leasinggjeld	79 725 979	88 261 013
Sum	79 725 979	88 261 013

	2023	2022
Pantsatte eiendeler :		
Leasede maskiner	76 142 942	86 071 354
Sum	76 142 942	86 071 354

	2023	2022
Leasingforpliktelse med forfall i løpet av ett år		
Leasinggjeld	27 386 726	32 646 579
Sum	27 386 726	32 646 579

	2023	2022
Leasingforpliktelse med forfall i løpet av 2-5 år.		
Leasinggjeld	52 836 824	56 112 187
Sum	52 836 824	56 112 187

	2023	2022
Leasingforpliktelse med forfall i senere enn 5 år.		
Leasinggjeld	-	-
Sum	-	-



Note 11 Transaksjoner og mellomværende med nærstående parter

Mellomværende med nærstående parter:

Motpart	Forhold til motparten	Kundefordringer		Andre fordringer	
		2023	2022	2023	2022
Holmestrandsveien Eiendom AS (HE)	Søster	-	-	25 291 058	18 773 031
Åskollen Lift Holding AS (ÅLH)	Datter	-	-	-	-
Sum		-	-	25 291 058	18 773 031

Motpart	Forhold til motparten	Leverandørgjeld		Annen gjeld	
		2023	2022	2023	2022
Holmestrandsveien Eiendom AS (HE)	Søster	-	-	-	-
Åskollen Lift Holding AS (ÅLH)	Datter	-	-	823 968	325 670
Loe Holding AS (LH)	Tilknyttet selskap	-	-	173 565	88 943
Sum		-	-	997 533	414 613

Resultatmessige transaksjoner med nærstående parter:

Transaksjon/transaksjonsgruppe	Tilhører resultatlinje	Motpart	Forhold til motparten		
				2023	2022
Husleie	Annen Driftskostnad	HE	Søster	5 600 000	5 234 000
Renter	Renteinntekt	HE	Søster	1 230 939	625 737
Renter	Rentekostnad	ÅLH	Datter	692 534	277 455

Note 12 Skattekostnad

Årets skattekostnad fremkommer slik:

	2023	2022
Betalbar skatt	8 175 311	8 767 863
Endring i utsatt skatt	-117 654	681 145
Virkning av endring i skatteregler	-	-
Skattekostnad	8 057 657	9 449 008

Betalbar skatt i balansen fremkommer som følger:

	2023	2022
Årets betalbare skattekostnad	8 175 311	8 767 863
Betalbar skatt i balansen	8 175 311	8 767 863

Avstemming fra nominell til faktisk skattesats:

	2023	2022
Årsresultat før skatt	35 490 377	42 045 543
Forventet inntektsskatt etter nominell skattesats (22%)	7 807 883	9 250 019
Skatteeffekten av følgende poster:		
Skattefritt utbytte	-5 727	-5 345
Skattefrie tap og gevinster fra aksjesalg	-	-
Verdiendring på aksjer innenfor fritaksmodellen	68 896	112 314
Skattepliktig utbytte på aksjer	36 955	-
Andre ikke fradragsberettigede kostnader	146 488	89 154
Andre ikke skattepliktige inntekter	3 163	2 866
Årets underskudd uten utsatt skattefordel	-	-
Endring i nedvurdering av utsatt skattefordel	-	-
Virkning av endringer i skatteregler og -satser	-	-
Fradragsberettiget tap ved salg av aksjer	-	-
Andre poster	-	-
Skattekostnad	8 057 657	9 449 008
Effektiv skattesats	23 %	22 %

Spesifikasjon av skatteeffekten av midlertidige forskjeller og underskudd til framføring:

	2023		2022	
	Fordel	Forpliktelse	Fordel	Forpliktelse
Driftsmidler	-	4 321 818	-	4 031 170
Gevinst og tapskonto	-	61 318	-	76 648
Finansielle anleggsmidler	788 228	-	481 725	-
Fordringer	-	135 808	-	222 276
Sum	788 228	4 518 944	481 725	4 330 094
Ikke balanseført utsatt skattefordel	-	-	-	-
Netto utsatt fordel/forpl. i balansen		3 730 716		3 848 369



Note 13 Pantstillelser og garantier m.v.

Bokført gjeld som er sikret ved pant og lignende	2023	2022
Gjeld til kredittinstitusjoner	18 689 410	17 731 924
Øvrig langsiktig gjeld	-	-
Sum	18 689 410	17 731 924

Bokført verdi av eiendeler stilt som sikkerhet for bokført gjeld	2023	2022
Maskiner o.l. eksklusiv leasede objekter	81 025 370	76 370 423
Transportmidler	7 535 960	5 559 146
Inventar	607 143	664 195
Kundefordringer	45 480 882	35 355 279
Totalt	134 649 354	117 949 043



KONTANTSTRØMANALYSE

	2023	2022
Likvider tilført / brukt på virksomheten:		
Resultat før skatt	35 490 377	42 045 543
Betalbar skatt	-8 767 863	-7 761 797
Gevinst ved salg driftsmidler	-7 202 944	-5 059 988
Ordinære avskrivninger	60 105 875	55 045 364
Gevinst/tap ved salg av aksjer og andeler	-464 749	-247 504
Endring i kundefordringer og leverandørgjeld	-15 926 455	11 553 860
Endring i andre tidsavgrensingsposter	115 727	-2 145 777
Netto likviditetsendring fra virksomheten	63 349 968	93 429 701
Likvider tilført / brukt på investeringer:		
Investeringer i varige driftsmidler	-30 335 538	-29 133 160
Investeringer i leasede driftsmidler	28 152 852	-35 778 466
Salg av leasede driftsmidler	0	0
Salg av varige driftsmidler	7 268 178	5 301 241
Investeringer i askjer og andeler	-496 529	-500 583
Salg av aksjer og andeler	777 829	749 255
Netto likviditetsendring fra investeringer	5 366 792	-59 361 713
Likvider tilført / brukt på finansiering:		
Opptak Leasinggjeld	-28 152 852	35 778 466
Nedbetaling Leasinggjeld	-35 017 001	-34 932 716
Endring konsemsgjeld	-6 019 729	-8 032 215
Endring gjeld kredittinstitusjoner	957 485	-2 871 070
Utbytte	-20 000 000	-16 000 000
Netto likviditetsendring fra finansiering	-88 232 096	-26 057 535
Netto endring i likvider i året	-19 515 336	8 010 453
Kontanter og bankinnskudd per 01.01	39 125 260	31 114 807
Kontanter og bankinnskudd per 31.12	19 609 924	39 125 260



Drammen Liftutleie AS

ÅRSBERETNING 2023

Virksomhetens art og hvor den drives

Drammen Liftutleie AS er et utleieselskap som ligger i Drammen. Selskapet har også avdelinger i Oslo, Sandefjord og Kongsberg.

Selskapets virksomhet er utleie av lifter, arbeidsplattformer, minigravere og annet anleggsutstyr til bedrifter og privatpersoner.

Rettsvisende oversikt over utvikling og resultat

Selskapet har hatt en omsetningsøkning på 4,9 %. Resultatgraden er på 17,3 %, noe som er en nedgang fra i fjor på 2,5 %. Selskapet har en egenkapitalandel på 37,9 %, og likviditeten er meget god. Utviklingen i omsetning, resultatgrad og egenkapitalandel er som forventet.

Det har vært foretatt investeringer på linje med tidligere år i regnskapsåret 2023. Dette er knyttet til kjøp av maskiner og utstyr som brukes i selskapets utleievirksomhet. Selskapets likviditetsbeholdning var kr 19 609 924 per 31.12.23. Årets netto kontantstrøm generert fra selskapets drift utgjør kr 63 349 968.

Prisene i markedet har i 2023 vært stabile sammenlignet med siste år. Aktiviteten i markedet har vært stigende gjennom året. Styret forventer at omsetningen for inneværende år øker med rundt 5% sammenlignet med 2023 med bakgrunn i økningen i maskinparken og generell aktivitet i markedet. Styret forventer et økt resultat i inneværende år sammenlignet med fjoråret på grunn av den økte aktiviteten samt en forventet reduksjon av selskapets finansieringskostnader da en stor del utstyr er fullt finansiert. Styret forventer med bakgrunn i dette en økning i resultat og likviditet for 2024.

Styret mener at årsregnskapet gir et rettsvisende bilde av selskapets eiendeler og gjeld, finansielle stilling og resultat.

Sentrale risikoer og usikkerhetsfaktorer

Selskapets antatte største risiko er knyttet til anleggsmidlene som leies ut. Maskinene må fungere som de skal til enhver tid for at selskapet skal holde sitt gode renommé. Selskapet har derfor høyt fokus på løpende vedlikehold og god service til kunden dersom feil med maskiner skulle skje.

Finansiell risiko

Selskapet finansielle risiko er knyttet til markedets rentenivå, da store deler av anleggsmidlene er finansiert ved lån / leasing – avtaler. Dog anses ikke dette å representere en vesentlig usikkerhet.

Kredittrisikoen anses som lav. Tap på fordringer har historisk ligget på et lavt nivå, selskapet har ingen indikasjoner på at dette vil endre seg. Selskapets økonomiske og finansielle situasjon kan beskrives som god.

Forsknings- og utviklingsaktiviteter

Selskapet har for tiden ingen pågående forsknings- eller utviklingsaktiviteter.

Fortsatt drift

Årsregnskapet for 2023 er satt opp under forutsetning av fortsatt drift. Det bekreftes herved at forutsetningen for fortsatt drift er til stede.

Arbeidsmiljø

Sykefraværet i selskapet var på totalt 637 dager i 2023, noe som utgjorde 3,89 % av total arbeidstid. Styret anser dette som tilfredsstillende, men vil fortsette arbeidet med å redusere antall sykedager.

Det har ikke forekommet eller blitt rapportert alvorlige arbeidsuhell eller ulykker i løpet av året, som har resultert i store materielle skader eller personskader.

Arbeidsmiljøet betraktes som godt, og det iverksettes løpende tiltak for forbedringer.



Likestilling

Selskapet har pr utgangen av året 70 ansatte, av disse er 11 kvinner (15,7 %). Kvinneandelen i administrative stillinger utgjør 20 %, mens andelen av kvinner i lederstillinger utgjør 14,3%.

Gjennomsnittslønn for kvinner og menn i heltidsstillinger er den samme. Selskapet har totalt 9 ansatte i deltidsstillinger, av disse er 3 kvinner. Selskapet har som policy at arbeid av lik verdi skal gi lik lønn.

Selskapet arbeider aktivt, målrettet og planmessig for likestilling innenfor virksomheten. Ved rekruttering, både internt og eksternt prioriteres personlige kvalifikasjoner fremfor kjønn. Det underrepresenterte kjønn vil i større grad bli oppfordret til å søke. På denne måten vil selskapet forsøke å øke kvinneandelen i de stillingskategorier hvor denne er særskilt lav.

Tiltak for å hindre diskriminering mv.

Bedriften arbeider aktivt for å fremme likestilling, sikre like muligheter og rettigheter og hindre diskriminering på grunn av etnisitet, nasjonal opprinnelse, avstamning, hudfarge, språk, religion og livssyn. For å bidra til dette, har bedriften blant annet etablert rutiner for rekruttering, hvor søkere fra underrepresenterte grupper oppfordres til å søke. Det er også foretatt en gjennomgang av kriteriene for karriereutvikling og lederstillinger i bedriften.

Vi er opptatt av menneskerettigheter og følger åpenhetsloven. Vår redegjørelse etter åpenhetsloven er publisert på vår nettside på drammenlift.no.

Ytre miljø

Selskapets virksomhet er ikke regulert av konsesjoner eller pålegg. Bedriften forurenser ikke det ytre miljø. Selskapet tar del i det grønne skiftet og vektlegger miljøprofil i sine investeringer. Det er blant annet gjort flere større investeringer på maskiner som drives helt eller delvis på elektrisitet istedenfor fossilt drivstoff de siste årene.

Forsikring

Selskapet har tegnet ansvarsforsikring for styrets medlemmer og daglig leder for deres mulige ansvar ovenfor foretaket og tredjepersoner.

Redegjørelse for årsregnskapet og resultatdisponering

Etter styrets oppfatning gir fremlagt resultatregnskap og balanse med noter uttrykk for virksomhetens resultat for 2023 og økonomiske stilling ved årsskiftet.

Det er ikke inntrådt forhold etter regnskapsårets slutt som er av betydning for bedømmelsen av regnskapet.

Virksomheten har for 2023 hatt et overskudd på kr 27 432 720, som foreslås anvendt ved:

Overført annen egenkapital	kr 10 932 720
Avsatt til utbytte	kr 16 500 000
Sum disponert	kr 27 432 720

Drammen, 11. juni 2024

Sverre Gabrielsen
styreleder

Stian Olsen
styremedlem

Jack van der Meij
daglig leder/styremedlem

Louie van der Meij
styremedlem

Lars Kristoffer Løe
styremedlem

Willem van der Meij
styremedlem