



ÅRSREGNSKAPET FOR REGNSKAPSÅRET 2022 - GENERELL INFORMASJON

Enheten

Organisasjonsnummer: 918 008 624
Organisasjonsform: Aksjeselskap
Foretaksnavn: AFRICA DEVELOPMENT NORWAY SYSTEM AS
Forretningsadresse: c/o Terje Gjengedal
Borumveien 8
1430 ÅS

Regnskapsår

Årsregnskapets periode: 01.01.2022 - 31.12.2022

Konsern

Morselskap i konsern: Nei

Regnskapsregler

Regler for små foretak benyttet: Ja
Benyttet ved utarbeidelsen av årsregnskapet til selskapet: Regnskapslovens alminnelige regler

Årsregnskapet fastsatt av kompetent organ

Bekreftet av representant for selskapet: Jan Svanberg
Dato for fastsettelse av årsregnskapet: 27.06.2023

Grunnlag for avgivelse

År 2022: Årsregnskapet er elektronisk innlevert
År 2021: Tall er hentet fra elektronisk innlevert årsregnskap fra 2022

Det er ikke krav til at årsregnskapet m.v. som sendes til Regnskapsregisteret er undertegnet. Kontrollen på at dette er utført ligger hos revisor/enhetens øverste organ. Sikkerheten ivaretas ved at innsender har rolle/rettighet for innsending av årsregnskapet via Altinn, og ved at det bekreftes at årsregnskapet er fastsatt av kompetent organ.

Brønnøysundregistrene, 17.07.2024



Resultatregnskap

Beløp i: NOK	Note	2022	2021
RESULTATREGNSKAP			
Inntekter			
Salgsinntekt		0	53 780
Sum inntekter		0	53 780
Kostnader			
Lønnskostnad	2	0	0
Annen driftskostnad		1 531	50 202
Sum kostnader		1 531	50 202
Driftsresultat		-1 531	3 578
Finansinntekter og finanskostnader			
Annen renteinntekt		0	1 102
Sum finansinntekter		0	1 102
Netto finans		0	1 102
Ordinært resultat før skattekostnad			
Skattekostnad	3, 4	0	0
Ordinært resultat etter skattekostnad		-1 531	4 680
Årsresultat		-1 531	4 680
Overføringer og disponeringer			
Udekket tap		-1 531	4 680
Sum overføringer og disponeringer		-1 531	4 680



Balanse

Beløp i: NOK	Note	2022	2021
BALANSE - EIENDELER			
Anleggsmidler			
Immaterielle eiendeler			
Utsatt skattefordel	3, 4	0	0
Sum immaterielle eiendeler		0	0
Finansielle anleggsmidler			
Investeringer i aksjer og andeler		468 436	468 436
Andre langsiktige fordringer	5	0	0
Sum finansielle anleggsmidler		468 436	468 436
Sum anleggsmidler		468 436	468 436
Omløpsmidler			
Varer			
Fordringer			
Andre kortsiktige fordringer	5	150 250	150 000
Sum fordringer		150 250	150 000
Bankinnskudd, kontanter og lignende			
Bankinnskudd, kontanter og lignende	6	4 447	2 851
Sum bankinnskudd, kontanter og lignende		4 447	2 851
Sum omløpsmidler		154 697	152 851
SUM EIENDELER		623 133	621 287
BALANSE - EGENKAPITAL OG GJELD			
Egenkapital			
Innskutt egenkapital			
Selskapskapital	7, 8	30 000	30 000
Ikke registrert aksjekapital	8	81 100	81 100
Beholdning av egne aksjer	7, 8	0	0



Balanse

Beløp i: NOK	Note	2022	2021
Overkurs	8	0	0
Annen innskutt egenkapital	8	-5 570	-5 570
Sum innskutt egenkapital		105 530	105 530
Opptjent egenkapital			
Fond	8	0	0
Annen egenkapital	8	0	0
Udekket tap	8	41 774	40 243
Sum opptjent egenkapital		-41 774	-40 243
Sum egenkapital		63 756	65 287
Gjeld			
Langsiktig gjeld			
Utsatt skatt	3, 4	0	0
Sum avsetninger for forpliktelser		0	0
Annen langsiktig gjeld			
Sum langsiktig gjeld		0	0
Kortsiktig gjeld			
Betalbar skatt	3, 4	0	0
Skyldige offentlige avgifter	6	0	0
Annen kortsiktig gjeld		559 377	556 000
Sum kortsiktig gjeld		559 377	556 000
Sum gjeld		559 377	556 000
SUM EGENKAPITAL OG GJELD		623 133	621 287



Brønnøysundregistrene

ÅRSREGNSKAP FOR REGNSKAPSÅRET 2022 - GENERELL INFORMASJON

Journalnummer: 2023 685880

Enheten

Organisasjonsnummer: 918 008 624
Organisasjonsform: Aksjeselskap
Foretaksnavn: AFRICA DEVELOPMENT NORWAY SYSTEM AS
Forretningsadresse: c/o Jan Svanberg
Kvartslia 13
8515 NARVIK

Regnskapsår

Årsregnskapets periode: 01.01.2022 - 31.12.2022

Konsern

Morselskap i konsern: Nei

Regnskapsregler

Regler for små foretak benyttet: Ja
Benyttet ved utarbeidelsen av
årsregnskapet til selskapet: Regnskapslovens alminnelige regler

Årsregnskapet fastsatt av kompetent organ

Bekreftet av representant for selskapet: Jan Svanberg
Dato for fastsettelse av årsregnskapet: 27.06.2023

Revisjon

Selskapet har besluttet at årsregnskapet
ikke skal revideres: Ja

Grunnlag for avgivelse

År 2022: Årsregnskap er elektronisk innlevert.
År 2021: Tall er hentet fra elektronisk innlevert årsregnskap fra 2022.

Det er ikke krav til at årsregnskapet m.v. som sendes til Regnskapsregisteret er undertegnet. Kontrollen på at dette er utført ligger hos revisor/enhetens øverste organ. Sikkerheten ivaretas ved at innsender har rolle/rettighet for innsending av årsregnskapet via Altinn, og ved at det bekreftes at årsregnskapet er fastsatt av kompetent organ.

Brønnøysundregistrene, 02.08.2023



Organisasjonsnr: 918 008 624
AFRICA DEVELOPMENT NORWAY SYSTEM AS

RESULTATREGNSKAP

Beløp i: NOK	Note	2022	2021
RESULTATREGNSKAP			
Inntekter			
Salgsinntekt		0	53 780
Sum inntekter		0	53 780
Kostnader			
Lønnskostnad	2	0	0
Annen driftskostnad		1 531	50 202
Sum kostnader		1 531	50 202
Driftsresultat		-1 531	3 578
Finansinntekter og finanskostnader			
Annen renteinntekt		0	1 102
Sum finansinntekter		0	1 102
Netto finans		0	1 102
Ordinært resultat før skattekostnad			
Skattekostnad	3, 4	0	0
Ordinært resultat etter skattekostnad		-1 531	4 680
Årsresultat		-1 531	4 680
Overføringer og disponeringer			
Udekket tap		-1 531	4 680
Sum overføringer og disponeringer		-1 531	4 680



Organisasjonsnr: 918 008 624
AFRICA DEVELOPMENT NORWAY SYSTEM AS

BALANSE

Beløp i: NOK	Note	2022	2021
BALANSE - EIENDELER			
Anleggsmidler			
Immaterielle eiendeler			
Utsatt skattefordel	3, 4	0	0
Sum immaterielle eiendeler		0	0
Finansielle anleggsmidler			
Investeringer i aksjer og andeler		468 436	468 436
Andre langsiktige fordringer	5	0	0
Sum finansielle anleggsmidler		468 436	468 436
Sum anleggsmidler		468 436	468 436
Omløpsmidler			
Varer			
Fordringer			
Andre kortsiktige fordringer	5	150 250	150 000
Sum fordringer		150 250	150 000
Bankinnskudd, kontanter og lignende			
Bankinnskudd, kontanter og lignende	6	4 447	2 851
Sum bankinnskudd, kontanter og lignende		4 447	2 851
Sum omløpsmidler		154 697	152 851
SUM EIENDELER		623 133	621 287
BALANSE - EGENKAPITAL OG GJELD			
Egenkapital			
Innskutt egenkapital			
Selskapskapital	7, 8	30 000	30 000
Ikke registrert aksjekapital	8	81 100	81 100
Beholdning av egne aksjer	7, 8	0	0
Overkurs	8	0	0
Annen innskutt egenkapital	8	-5 570	-5 570
Sum innskutt egenkapital		105 530	105 530



Opptjent egenkapital			
Fond	8	0	0
Annen egenkapital	8	0	0
Udekket tap	8	41 774	40 243
Sum opptjent egenkapital		-41 774	-40 243
Sum egenkapital		63 756	65 287
Gjeld			
Langsiktig gjeld			
Utsatt skatt	3, 4	0	0
Sum avsetninger for forpliktelseser		0	0
Annen langsiktig gjeld			
Sum langsiktig gjeld		0	0
Kortsiktig gjeld			
Betalbar skatt	3, 4	0	0
Skyldige offentlige avgifter	6	0	0
Annen kortsiktig gjeld		559 377	556 000
Sum kortsiktig gjeld		559 377	556 000
Sum gjeld		559 377	556 000
SUM EGENKAPITAL OG GJELD		623 133	621 287



Organisasjonsnr: 918 008 624
AFRICA DEVELOPMENT NORWAY SYSTEM AS

NOTEOPPLYSNINGER - SELSKAP - alle poster oppgitt i hele tall

Note

Regnskapsprinsipper

Årsregnskapet er satt opp i samsvar med regnskapsloven og god regnskapsskikk for små foretak. Salgsinntekter Inntektsføring ved salg av varer skjer på leveringstidspunktet. Tjenester inntektsføres etter hvert som de leveres. Klassifisering og vurdering av balanseposter Anleggsmidler er eiendeler bestemt til varig eie eller bruk. Eiendeler som er knyttet til varekretsløpet er klassifisert som omløpsmidler. Fordringer klassifiseres som omløpsmidler hvis de forfaller til betaling innen ett år etter transaksjonsdagen. Tilsvarende klassifiseres gjeld som kortsiktig hvis gjelden forfaller til betaling innen ett år. Langsiktig gjeld er gjeld som forfaller senere enn ett år etter transaksjonsdagen. Første års avdrag på langsiktige fordringer og langsiktig gjeld klassifiseres likevel ikke som omløpsmiddel og kortsiktig gjeld. Omløpsmidler vurderes til laveste av anskaffelseskost og virkelig verdi. Kortsiktig gjeld balanseføres til nominelt beløp på etableringstidspunktet. Anleggsmidler vurderes til anskaffelseskost. Varige anleggsmidler avskrives etter en fornuftig avskrivningsplan. Anleggsmidlene nedskrives til virkelig verdi ved verdifall som ikke forventes å være forbigående. Langsiktig gjeld med unntak av andre avsetninger balanseføres til nominelt beløp på etableringstidspunktet. Fordringer Kundefordringer og andre fordringer er oppført i balansen til pålydende etter fradrag for avsetning til forventet tap. Avsetning til tap gjøres på grunnlag av individuelle vurderinger av de enkelte fordringene. I tillegg gjøres det for øvrige kundefordringer en uspesifisert avsetning for å dekke antatt tap. Varebeholdninger Lager av innkjøpte varer er verdsatt til laveste av anskaffelseskost etter FIFO-prinsippet og virkelig verdi. Egentilvirkede ferdigvarer og varer under tilvirkning er vurdert til variabel tilvirkningskost. For råvarer er gjenanskaffelseskost vurdert som tilnærming til virkelig verdi. Det foretas nedskrivning for påregnelig ukurans. Varige driftsmidler Varige driftsmidler balanseføres og avskrives over driftsmidlenes levetid dersom de har antatt levetid over 3 år og har en kostpris som overstiger kr 15 000. Direkte vedlikehold av driftsmidler kostnadsføres løpende under driftskostnader, mens påkostninger eller forbedringer tillegges driftsmidlets kostpris og avskrives i takt med driftsmidlet. Skatt Skattekostnaden i resultatregnskapet omfatter både periodens betalbare skatt og endring i utsatt skatt. Utsatt skatt er beregnet med 22% på grunnlag av de midlertidige forskjeller som eksisterer mellom regnskapsmessige og skattemessige verdier, samt formuesmessig underskudd til fremføring ved utgangen av regnskapsåret. Skatteøkende og skattereduserende midlertidige forskjeller som reverserer eller kan reversere i samme periode er fastsatt og skattevirkningen er beregnet på nettogrunnlaget. Prinsippendringer Selskapet har ikke endret regnskapsprinsipper fra 2021 til 2022.

Note

Antall årsverk i regnskapsåret
1.00

Sum

Beløp



Africa Development Norway System AS
918 008 624

Resultatregnskap

	Note	2022	2021
Driftsinntekter			
Salgsinntekt		0	53 780
Sum driftsinntekter		0	53 780
Driftskostnader			
Annen driftskostnad		-1 531	-50 202
Sum driftskostnader		-1 531	-50 202
Driftsresultat		-1 531	3 578
Finansinntekter			
Annen renteinntekt		0	1 102
Sum finansinntekter		0	1 102
Netto finans		0	1 102
Resultat før skattekostnad		-1 531	4 680
Årsresultat		-1 531	4 680
Overføringer			
Udekket tap		-1 531	4 680
Sum overføringer		-1 531	4 680



Africa Development Norway System AS
918 008 624

Balanse pr. 31.12

	Note	2022	2021
EIENDELER			
Anleggsmidler			
Finansielle anleggsmidler			
Investeringer i aksjer og andeler		468 436	468 436
Sum finansielle anleggsmidler		468 436	468 436
Sum anleggsmidler		468 436	468 436
Omløpsmidler			
Fordringer			
Andre kortsiktige fordringer	5	150 250	150 000
Sum fordringer		150 250	150 000
Bankinnskudd, kontanter og lignende			
Bankinnskudd, kontanter og lignende	6	4 447	2 851
Sum bankinnskudd, kontanter og lignende		4 447	2 851
Sum omløpsmidler		154 697	152 851
SUM EIENDELER		623 133	621 287



Africa Development Norway System AS
918 008 624

Balanse pr. 31.12

	Note	2022	2021
EGENKAPITAL OG GJELD			
Egenkapital			
Innskutt egenkapital			
Selskapskapital	7, 8	30 000	30 000
Ikke registrert aksjekapital	8	81 100	81 100
Annen innskutt egenkapital	8	-5 570	-5 570
Sum innskutt egenkapital		105 530	105 530
Opptjent egenkapital			
Udekket tap	8	-41 774	-40 243
Sum opptjent egenkapital		-41 774	-40 243
Sum egenkapital		63 756	65 287
Gjeld			
Kortsiktig gjeld			
Annen kortsiktig gjeld		559 377	556 000
Sum kortsiktig gjeld		559 377	556 000
Sum gjeld		559 377	556 000
SUM EGENKAPITAL OG GJELD		623 133	621 287

NARVIK, 27.06.2023

Terje Gjengedal
styrets leder

Jan Elov Svanberg
styremedlem / daglig leder

Samuel Opoku Ninson
styremedlem

Jan Elov Svanbeg
daglig leder



Africa Development Norway System AS
918 008 624

Noter

Regnskapsprinsipper

Årsregnskapet er satt opp i samsvar med regnskapsloven og god regnskapsskikk for små foretak.

Salgsinntekter

Inntektsføring ved salg av varer skjer på leveringstidspunktet. Tjenester inntektsføres etter hvert som de leveres.

Klassifisering og vurdering av balanseposter

Anleggsmidler er eiendeler bestemt til varig eie eller bruk. Eiendeler som er knyttet til varekretsløpet er klassifisert som omløpsmidler. Fordringer klassifiseres som omløpsmidler hvis de forfaller til betaling innen ett år etter transaksjonsdagen. Tilsvarende klassifiseres gjeld som kortsiktig hvis gjelden forfaller til betaling innen ett år. Langsiktig gjeld er gjeld som forfaller senere enn ett år etter transaksjonsdagen. Første års avdrag på langsiktige fordringer og langsiktig gjeld klassifiseres likevel ikke som omløpsmiddel og kortsiktig gjeld.

Omløpsmidler vurderes til laveste av anskaffelseskost og virkelig verdi. Kortsiktig gjeld balanseføres til nominelt beløp på etableringstidspunktet.

Anleggsmidler vurderes til anskaffelseskost. Varige anleggsmidler avskrives etter en fornuftig avskrivningsplan. Anleggsmidlene nedskrives til virkelig verdi ved verdifall som ikke forventes å være forbigående. Langsiktig gjeld med unntak av andre avsetninger balanseføres til nominelt beløp på etableringstidspunktet.

Fordringer

Kundefordringer og andre fordringer er oppført i balansen til pålydende etter fradrag for avsetning til forventet tap. Avsetning til tap gjøres på grunnlag av individuelle vurderinger av de enkelte fordringene. I tillegg gjøres det for øvrige kundefordringer en uspesifisert avsetning for å dekke antatt tap.

Varebeholdninger

Lager av innkjøpte varer er verdsatt til laveste av anskaffelseskost etter FIFO- prinsippet og virkelig verdi. Egentilvirkede ferdigvarer og varer under tilvirkning er vurdert til variabel tilvirkningskost. For råvarer er gjenanskaffelseskost vurdert som tilnærming til virkelig verdi. Det foretas nedskrivning for påregnelig ukurans.

Varige driftsmidler

Varige driftsmidler balanseføres og avskrives over driftsmidlenes levetid dersom de har antatt levetid over 3 år og har en kostpris som overstiger kr 15 000. Direkte vedlikehold av driftsmidler kostnadsføres løpende under driftskostnader, mens påkostninger eller forbedringer tillegges driftsmidlets kostpris og avskrives i takt med driftsmidlet.

Skatt

Skattekostnaden i resultatregnskapet omfatter både periodens betalbare skatt og endring i utsatt skatt. Utsatt skatt er beregnet med 22% på grunnlag av de midlertidige forskjeller som eksisterer mellom regnskapsmessige og skattemessige verdier, samt formuesmessig underskudd til fremføring ved utgangen av regnskapsåret. Skatteøkende og skattereduserende midlertidige forskjeller som reverserer eller kan reversere i samme periode er fastsatt og skattevirkningen er beregnet på nettogrunnlaget.

Prinsippendringer

Selskapet har ikke endret regnskapsprinsipper fra 2021 til 2022.



Africa Development Norway System AS
918 008 624

Antall årsverk

Antall årsverk sysselsatt i regnskapsåret: 1

Note 1 - Ytelse til ledende personer

Det er ikke gitt lønn, annen godtgjørelse mv. til ledende personer.

Note 2 - Obligatorisk tjenestepensjon

Virksomheten er ikke pliktig til å ha tjenestepensjonsordning etter lov om obligatorisk tjenestepensjon.

Note 3 - Spesifisering av skatt

Skattepliktig inntekt	2022	2021
Resultat før skatt	-1 531	4 680
- Anvendelse av fremførbart underskudd	0	-4 680
Skattepliktig inntekt	-1 531	0

Note 4 - Midlertidige forskjeller - utsatt skatt/skattefordel

Utsatt skatt/utsatt skattefordel i balansen avsettes på grunnlag av forskjeller mellom regnskapsmessige og skattemessige verdier i henhold til norsk regnskapsstandard for skatt. Midlertidige skatteøkende og skattereduserende forskjeller som kan utlignes er nettoført.

Midlertidige forskjeller knyttet til:	01.01.2022	31.12.2022	Endring
Fremførbart underskudd	-45 813	-47 344	1 531
Netto forskjeller	-45 813	-47 344	1 531
Skattereduserende forskjeller som ikke kan utlignes	45 813	47 344	-1 531
Sum midlertidige forskjeller som påvirker betalbar skatt	0	0	0
Utsatt skatt 31.12.2022 basert på 22 %	0	0	0

Note 5 - Lån og sikkerhetsstillelse til ledende personer, aksjeeiere med videre

Det er ikke gitt lån eller sikkerhetsstillelse til medlemmer av styrende organer.

Note 6 - Bankinnskudd

Mer om bankinnskudd

Skattetrekkingskudd utgjør pr 31.12.2021 kr 0 og driftskonto var på kr 4446,85.



Africa Development Norway System AS
918 008 624

Note 7 - Aksjer

<u>Aksjeklasse</u>	<u>Antall aksjer</u>	<u>Aksjenes pålydende</u>	<u>Bokført verdi</u>
Ord. aksjer	30 000	1	30 000

<u>Aksjonærer</u>	<u>Antall aksjer</u>	<u>Eierandel %</u>	<u>Aksjeklasse</u>
Energy Tchnology Integration AS	16 800	56	Ord. aksjer
SVANBERG JAN ELOV	6 600	22	Ord. aksjer
NINSON MERCY	6 600	22	Ord. aksjer
Totalt antall aksjer	30 000	100	

Note 8 - Egenkapital

	<u>Aksjekapital</u>	<u>Annen innsk. EK</u>	<u>Udekket tap</u>	<u>Sum</u>
Egenkapital 31.12 forrige år	111 100	-5 570	-40 243	65 287
Årsresultat	0	0	-1 531	-1 531
Egenkapital 31.12.2022	111 100	-5 570	-41 774	63 756

Mer om egenkapital

Av Aksjekapitalen på 111.100,00 er 81.100,00 Uregistrert aksjekapital.



Årsregnskap for
Africa Development Norway System AS

918 008 624

Regnskapsår
01.01.2022 - 31.12.2022



Africa Development Norway System AS
918 008 624

Resultatregnskap

	Note	2022	2021
Driftsinntekter			
Salgsinntekt		0	53 780
Sum driftsinntekter		0	53 780
Driftskostnader			
Annen driftskostnad		-1 531	-50 202
Sum driftskostnader		-1 531	-50 202
Driftsresultat		-1 531	3 578
Finansinntekter			
Annen renteinntekt		0	1 102
Sum finansinntekter		0	1 102
Netto finans		0	1 102
Resultat før skattekostnad		-1 531	4 680
Årsresultat		-1 531	4 680
Overføringer			
Udekket tap		-1 531	4 680
Sum overføringer		-1 531	4 680



Africa Development Norway System AS
918 008 624

Balanse pr. 31.12

	Note	2022	2021
EIENDELER			
Anleggsmidler			
Finansielle anleggsmidler			
Investeringer i aksjer og andeler		468 436	468 436
Sum finansielle anleggsmidler		468 436	468 436
Sum anleggsmidler		468 436	468 436
Omløpsmidler			
Fordringer			
Andre kortsiktige fordringer	4	150 250	150 000
Sum fordringer		150 250	150 000
Bankinnskudd, kontanter og lignende			
Bankinnskudd, kontanter og lignende	5	4 447	2 851
Sum bankinnskudd, kontanter og lignende		4 447	2 851
Sum omløpsmidler		154 697	152 851
SUM EIENDELER		623 133	621 287





Africa Development Norway System AS
918 008 624


Balanse pr. 31.12


	Note	2022	2021
EGENKAPITAL OG GJELD			
Egenkapital			
Innskutt egenkapital			
Selskapskapital	6, 7	30 000	30 000
Ikke registrert aksjekapital	7	81 100	81 100
Annen innskutt egenkapital	7	-5 570	-5 570
Sum innskutt egenkapital		105 530	105 530
Opptjent egenkapital			
Udekket tap	7	-41 774	-40 243
Sum opptjent egenkapital		-41 774	-40 243
Sum egenkapital		63 756	65 287
Gjeld			
Kortsiktig gjeld			
Annen kortsiktig gjeld		559 377	556 000
Sum kortsiktig gjeld		559 377	556 000
Sum gjeld		559 377	556 000
SUM EGENKAPITAL OG GJELD		623 133	621 287

NARVIK, 27.06.2023


Terje Gjengedal
styrets leder


Samuel Opoku Ninson
styremedlem


Jan Elov Svanberg
styremedlem


Jan Elov Svanberg
daglig leder



Africa Development Norway System AS
918 008 624

Noter

Regnskapsprinsipper

Årsregnskapet er satt opp i samsvar med regnskapsloven og god regnskapsskikk for små foretak.

Salgsinntekter

Inntektsføring ved salg av varer skjer på leveringstidspunktet. Tjenester inntektsføres etter hvert som de leveres.

Klassifisering og vurdering av balanseposter

Anleggsmidler er eiendeler bestemt til varig eie eller bruk. Eiendeler som er knyttet til varekretsløpet er klassifisert som omløpsmidler. Fordringer klassifiseres som omløpsmidler hvis de forfaller til betaling innen ett år etter transaksjonsdagen. Tilsvarende klassifiseres gjeld som kortsiktig hvis gjelden forfaller til betaling innen ett år. Langsiktig gjeld er gjeld som forfaller senere enn ett år etter transaksjonsdagen. Første års avdrag på langsiktige fordringer og langsiktig gjeld klassifiseres likevel ikke som omløpsmiddel og kortsiktig gjeld.

Omløpsmidler vurderes til laveste av anskaffelseskost og virkelig verdi. Kortsiktig gjeld balanseføres til nominelt beløp på etableringstidspunktet.

Anleggsmidler vurderes til anskaffelseskost. Varige anleggsmidler avskrives etter en fornuftig avskrivningsplan. Anleggsmidlene nedskrives til virkelig verdi ved verdifall som ikke forventes å være forbigående. Langsiktig gjeld med unntak av andre avsetninger balanseføres til nominelt beløp på etableringstidspunktet.

Fordringer

Kundefordringer og andre fordringer er oppført i balansen til pålydende etter fradrag for avsetning til forventet tap. Avsetning til tap gjøres på grunnlag av individuelle vurderinger av de enkelte fordringene. I tillegg gjøres det for øvrige kundefordringer en uspesifisert avsetning for å dekke antatt tap.

Varebeholdninger

Lager av innkjøpte varer er verdsatt til laveste av anskaffelseskost etter FIFO- prinsippet og virkelig verdi. Egentilvirkede ferdigvarer og varer under tilvirkning er vurdert til variabel tilvirkningskost. For råvarer er gjenanskaffelseskost vurdert som tilnærming til virkelig verdi. Det foretas nedskrivning for påregnelig ukurans.

Varige driftsmidler

Varige driftsmidler balanseføres og avskrives over driftsmidlenes levetid dersom de har antatt levetid over 3 år og har en kostpris som overstiger kr 15 000. Direkte vedlikehold av driftsmidler kostnadsføres løpende under driftskostnader, mens påkostninger eller forbedringer tillegges driftsmidlets kostpris og avskrives i takt med driftsmidlet.

Skatt

Skattekostnaden i resultatregnskapet omfatter både periodens betalbare skatt og endring i utsatt skatt. Utsatt skatt er beregnet med 22% på grunnlag av de midlertidige forskjeller som eksisterer mellom regnskapsmessige og skattemessige verdier, samt formuesmessig underskudd til fremføring ved utgangen av regnskapsåret. Skatteøkende og skattereduserende midlertidige forskjeller som reverserer eller kan reversere i samme periode er fastsatt og skattevirkningen er beregnet på nettogrunnlaget.

Prinsippendringer

Selskapet har ikke endret regnskapsprinsipper fra 2021 til 2022.



Africa Development Norway System AS
918 008 624

Antall årsverk

Antall årsverk sysselsatt i regnskapsåret: 1

Note 1 - Ytelse til ledende personer

Det er ikke gitt lønn, annen godtgjørelse mv. til ledende personer.

Note 2 - Spesifisering av skatt

Skattepliktig inntekt	2022	2021
Resultat før skatt	-1 531	4 680
- Anvendelse av fremførbart underskudd	0	-4 680
Skattepliktig inntekt	-1 531	0

Note 3 - Midlertidige forskjeller - utsatt skatt/skattefordel

Utsatt skatt/utsatt skattefordel i balansen avsettes på grunnlag av forskjeller mellom regnskapsmessige og skattemessige verdier i henhold til norsk regnskapsstandard for skatt. Midlertidige skatteøkende og skattereduserende forskjeller som kan utlignes er nettoført.

Midlertidige forskjeller knyttet til:	01.01.2022	31.12.2022	Endring
Fremførbart underskudd	-45 813	-47 344	1 531
Netto forskjeller	-45 813	-47 344	1 531
Skattereduserende forskjeller som ikke kan utlignes	45 813	47 344	-1 531
Sum midlertidige forskjeller som påvirker betalbar skatt	0	0	0
Utsatt skatt 31.12.2022 basert på 22 %	0	0	0

Note 4 - Lån og sikkerhetsstillelse til ledende personer, aksjeeiere med videre

Det er ikke gitt lån eller sikkerhetsstillelse til medlemmer av styrende organer.

Note 5 - Bankinnskudd

Mer om bankinnskudd

Skattetrekkingskudd utgjør pr 31.12.2021 kr 0 og driftskonto var på kr 4446,85.

Note 6 - Aksjer

Aksjeklasse	Antall aksjer	Aksjenes pålydende	Bokført verdi
Ord. aksjer	30 000	1	30 000

Aksjonærer	Antall aksjer	Eierandel %	Aksjeklasse
Energy Tchnology Integration AS	16 800	56	Ord. aksjer
SVANBERG JAN ELOV	6 600	22	Ord. aksjer
NINSON MERCY	6 600	22	Ord. aksjer
Totalt antall aksjer	30 000	100	



Africa Development Norway System AS
918 008 624

Note 7 - Egenkapital

	Aksjekapital	Annen innsk. EK	Udekket tap	Sum
Egenkapital 31.12 forrige år	111 100	-5 570	-40 243	65 287
Årsresultat	0	0	-1 531	-1 531
Egenkapital 31.12.2022	111 100	-5 570	-41 774	63 756