



ÅRSREGNSKAPET FOR REGNSKAPSÅRET 2021 - GENERELL INFORMASJON

Enheten

Organisasjonsnummer: 983 708 544
Organisasjonsform: Aksjeselskap
Foretaksnavn: BERGAN AS
Forretningsadresse: Stadsing Dahls gate 19
7015 TRONDHEIM

Regnskapsår

Årsregnskapets periode: 01.01.2021 - 31.12.2021

Konsern

Morselskap i konsern: Nei

Regnskapsregler

Regler for små foretak benyttet: Ja
Benyttet ved utarbeidelsen av årsregnskapet til selskapet: Regnskapslovens alminnelige regler

Årsregnskapet fastsatt av kompetent organ

Bekreftet av representant for selskapet: Kjell Berg
Dato for fastsettelse av årsregnskapet: 06.03.2022

Grunnlag for avgivelse

År 2021: Årsregnskapet er elektronisk innlevert
År 2020: Tall er hentet fra elektronisk innlevert årsregnskap fra 2021

Det er ikke krav til at årsregnskapet m.v. som sendes til Regnskapsregisteret er undertegnet. Kontrollen på at dette er utført ligger hos revisor/enhetens øverste organ. Sikkerheten ivaretas ved at innsender har rolle/rettighet for innsending av årsregnskapet via Altinn, og ved at det bekreftes at årsregnskapet er fastsatt av kompetent organ.

Brønnøysundregistrene, 27.05.2023



Resultatregnskap

Beløp i: NOK	Note	2021	2020
RESULTATREGNSKAP			
Inntekter			
Andre driftsinntekter		717 413	162 794
Inntekt fra finansiell virksomhet		61 512 574	-23 941 117
Endring urealisert verdi finansielle omløpsmidler	1	-12 362 378	-75 414 079
Sum inntekter		49 867 609	-99 192 402
Kostnader			
Lønnskostnad	2,3	57 411	65 374
Avskrivning på varige driftsmidler	4	379 785	454 926
Annen driftskostnad	3	791 323	374 267
Sum kostnader		1 228 520	894 567
Driftsresultat		48 639 089	-100 086 969
Finansinntekter og finanskostnader			
Annen renteinntekt		338 270	841 825
Sum finansinntekter		338 270	841 825
Annen rentekostnad		190 342	374 135
Sum finanskostnader		190 342	374 135
Netto finans		147 928	467 690
Ordinært resultat før skattekostnad		48 787 017	-99 619 279
Skattekostnad på ordinært resultat	5	174 573	267 955
Ordinært resultat etter skattekostnad		48 612 444	-99 887 234
Årsresultat		48 612 444	-99 887 234
Årsresultat etter minoritetsinteresser		48 612 444	-99 887 234
Overføringer og disponeringer			
Tilleggsutbytte	6	81 000 000	1 000 000
Overføringer annen egenkapital	6	-32 387 556	-100 887 234
Sum overføringer og disponeringer		48 612 444	-99 887 234



Resultatregnskap

Beløp i: NOK	Note	2021	2020
---------------------	-------------	-------------	-------------



Balanse

Beløp i: NOK	Note	2021	2020
BALANSE - EIENDELER			
Anleggsmidler			
Immaterielle eiendeler			
Varige driftsmidler			
Driftsløsøre, inventar, verktøy, kontorm.	4	24 491	930 263
Sum varige driftsmidler		24 491	930 263
Finansielle anleggsmidler			
Investeringer i tilknyttet selskap			47 939 836
Obligasjoner	7	7 985 000	8 985 000
Andre langsiktige fordringer	8	11 048 173	32 064 772
Sum finansielle anleggsmidler		19 033 173	88 989 608
Sum anleggsmidler		19 057 664	89 919 871
Omløpsmidler			
Varer			
Fordringer			
Andre kortsiktige fordringer		219 134	321 737
Sum fordringer		219 134	321 737
Investeringer			
Markedsbaserte aksjer	1	55 018 885	48 608 684
Aksjer i andre selskap	1	38 233 733	24 223 808
Sum investeringer		93 252 618	72 832 492
Bankinnskudd, kontanter og lignende			
Bankinnskudd, kontanter o.l.		7 513 064	6 165 069
Sum bankinnskudd, kontanter og lignende		7 513 064	6 165 069
Sum omløpsmidler		100 984 816	79 319 298
SUM EIENDELER		120 042 481	169 239 169



Balanse

Beløp i: NOK	Note	2021	2020
BALANSE - EGENKAPITAL OG GJELD			
Egenkapital			
Innskutt egenkapital			
Selskapskapital	9	700 400	700 400
Overkurs	6	7 905 540	7 905 540
Sum innskutt egenkapital		8 605 940	8 605 940
Opptjent egenkapital			
Annen egenkapital	6	111 228 868	143 616 424
Sum opptjent egenkapital		111 228 868	143 616 424
Sum egenkapital		119 834 808	152 222 364
Gjeld			
Langsiktig gjeld			
Utsatt skatt	5	52 561	
Sum avsetninger for forpliktelser		52 561	
Annen langsiktig gjeld			
Gjeld til kredittinstitusjoner			17 000 000
Sum annen langsiktig gjeld			17 000 000
Sum langsiktig gjeld		52 561	17 000 000
Kortsiktig gjeld			
Leverandørgjeld		27 500	
Betalbar skatt	5	122 012	
Skyldig offentlige avgifter		102	11 441
Annen kortsiktig gjeld		5 497	5 363
Sum kortsiktig gjeld		155 111	16 804
Sum gjeld		207 672	17 016 804
SUM EGENKAPITAL OG GJELD		120 042 481	169 239 169



Brønnøysundregistrene

ÅRSREGNSKAP FOR REGNSKAPSÅRET 2021 - GENERELL INFORMASJON

Journalnummer: 2022 230147

Enheten

Organisasjonsnummer: 983 708 544
Organisasjonsform: Aksjeselskap
Foretaksnavn: BERGAN AS
Forretningsadresse: Stadsing Dahls gate 19
7015 TRONDHEIM

Regnskapsår

Årsregnskapets periode: 01.01.2021 - 31.12.2021

Konsern

Morselskap i konsern: Nei

Regnskapsregler

Regler for små foretak benyttet: Ja
Benyttet ved utarbeidelsen av
årsregnskapet til selskapet: Regnskapslovens alminnelige regler

Årsregnskapet fastsatt av kompetent organ

Bekreftet av representant for selskapet: Kjell Berg
Dato for fastsettelse av årsregnskapet: 06.03.2022

Revisjon

Årsregnskapet er utarbeidet av ekstern
autorisert regnskapsfører: Ja
Ekstern autorisert regnskapsfører har i
løpet av regnskapsåret bistått ved den
løpende regnskapsføringen eller utført
andre tjenester for selskapet enn å
utarbeide årsregnskapet: Ja

Grunnlag for avgivelse

År 2021: Årsregnskap er elektronisk innlevert.
År 2020: Tall er hentet fra elektronisk innlevert årsregnskap fra 2021.

Det er ikke krav til at årsregnskapet m.v. som sendes til Regnskapsregisteret er undertegnet. Kontrollen på at dette er utført ligger hos revisor/enhetens øverste organ. Sikkerheten ivaretas ved at innsender har rolle/rettighet for innsending av årsregnskapet via Altinn, og ved at det bekreftes at årsregnskapet er fastsatt av kompetent organ.

Brønnøysundregistrene, 14.05.2022

Brønnøysundregistrene
Postadresse: Postboks 900, 8910 Brønnøysund
Telefon: 75 00 75 00
E-post: firmapost@brreg.no Internett: www.brreg.no
Organisasjonsnummer: 974 760 673



Organisasjonsnr: 983 708 544
BERGAN AS

RESULTATREGNSKAP

Beløp i: NOK	Note	2021	2020
RESULTATREGNSKAP			
Inntekter			
Andre driftsinntekter		717 413	162 794
Inntekt fra finansiell virksomhet		61 512 574	-23 941 117
Endring urealisert verdi finansielle omløpsmidler	1	-12 362 378	-75 414 079
Sum inntekter		49 867 609	-99 192 402
Kostnader			
Lønnskostnad	2,3	57 411	65 374
Avskrivning på varige driftsmidler	4	379 785	454 926
Annen driftskostnad	3	791 323	374 267
Sum kostnader		1 228 520	894 567
Driftsresultat		48 639 089	-100 086 969
Finansinntekter og finanskostnader			
Annen renteinntekt		338 270	841 825
Sum finansinntekter		338 270	841 825
Annen rentekostnad		190 342	374 135
Sum finanskostnader		190 342	374 135
Netto finans		147 928	467 690
Ordinært resultat før skattekostnad			
Skattekostnad på ordinært resultat	5	174 573	267 955
Ordinært resultat etter skattekostnad		48 612 444	-99 887 234
Årsresultat		48 612 444	-99 887 234
Årsresultat etter minoritetsinteresser		48 612 444	-99 887 234
Overføringer og disponeringer			
Tilleggsutbytte	6	81 000 000	1 000 000
Overføringer annen egenkapital	6	-32 387 556	-100 887 234
Sum overføringer og disponeringer		48 612 444	-99 887 234



Organisasjonsnr: 983 708 544
BERGAN AS

BALANSE

Beløp i: NOK

Note	2021	2020
------	------	------

BALANSE - EIENDELER

Anleggsmidler Immaterielle eiendeler

Varige driftsmidler

Driftsløsøre, inventar,
verktøy, kontorm.

4	24 491	930 263
	24 491	930 263

Finansielle anleggsmidler

Investeringer i
tilknyttet selskap

47 939 836

Obligasjoner

7 7 985 000

8 985 000

Andre langsiktige
fordringer

8 11 048 173

32 064 772

**Sum finansielle
anleggsmidler**

19 033 173

88 989 608

Sum anleggsmidler

19 057 664

89 919 871

Omløpsmidler

Varer

Fordringer

Andre kortsiktige
fordringer

219 134

321 737

Sum fordringer

219 134

321 737

Investeringer

Markedsbaserte aksjer

1

55 018 885

48 608 684

Aksjer i andre selskap

1

38 233 733

24 223 808

Sum investeringer

93 252 618

72 832 492

Bankinnskudd, kontanter og lignende

Bankinnskudd, kontanter o.
l.

7 513 064

6 165 069

**Sum bankinnskudd,
kontanter og lignende**

7 513 064

6 165 069

Sum omløpsmidler

100 984 816

79 319 298

SUM EIENDELER

120 042 481

169 239 169

BALANSE - EGENKAPITAL OG GJELD

Egenkapital



Innskutt egenkapital			
Selskapskapital	9	700 400	700 400
Overkurs	6	7 905 540	7 905 540
Sum innskutt egenkapital		8 605 940	8 605 940
Opptjent egenkapital			
Annen egenkapital	6	111 228 868	143 616 424
Sum opptjent egenkapital		111 228 868	143 616 424
Sum egenkapital		119 834 808	152 222 364
Gjeld			
Langsiktig gjeld			
Utsatt skatt	5	52 561	
Sum avsetninger for forpliktelseser		52 561	
Annen langsiktig gjeld			
Gjeld til kredittinstitusjoner			17 000 000
Sum annen langsiktig gjeld			17 000 000
Sum langsiktig gjeld		52 561	17 000 000
Kortsiktig gjeld			
Leverandørgjeld		27 500	
Betalbar skatt	5	122 012	
Skyldig offentlige avgifter		102	11 441
Annen kortsiktig gjeld		5 497	5 363
Sum kortsiktig gjeld		155 111	16 804
Sum gjeld		207 672	17 016 804
SUM EGENKAPITAL OG GJELD		120 042 481	169 239 169



Organisasjonsnr: 983 708 544
BERGAN AS

NOTEOPPLYSNINGER - SELSKAP - alle poster oppgitt i hele tall

Note

Antall årsverk i regnskapsåret
0.00

Sum Beløp

Balanseført verdi 31.12. Varige driftsmidler Immaterielle eiend.

Konsernregnskap

Morselskapet sitt navn

Forretningskontor for morselskapet

Begrunnelse for at datterselskap er utelatt fra konsolideringen

Konsern, tilknyttet selskap m.v. - fordringer og gjeld

Fordringer

Samlet beløp - tilknyttet selskap Årets Fjorårets

Samlet beløp - foretak i samme konsern Årets Fjorårets

Samlet beløp - foretak i samme konsern Årets Fjorårets

Samlet beløp - felles kontrollert virksomhet Årets Fjorårets

Pantstillelse Beløp

Beholdning av egne aksjer Antall Pålydende Andel av aksjek.



Note

Lån og sikkerhetsstillelse til medlemmer

Er det gitt lån eller sikkerhetsstillelse til ledende personer: Nei

Opplysninger om:

Medlemmer av:

Mer om lån og sikkerhetsstillelse

Note

Noteopplysninger ut over minimumskravene for små foretak

Fullstendige noteopplysninger fremkommer av vedlagte PDF-dokument



Til generalforsamlingen i Bergen AS

Uavhengig revisors beretning

Konklusjon

Vi har revidert Bergen AS' årsregnskap som viser et overskudd på kr 48 612 444. Årsregnskapet består av balanse per 31. desember 2021, resultatregnskap for regnskapsåret avsluttet per denne datoen og noter til årsregnskapet, herunder et sammendrag av viktige regnskapsprinsipper.

Etter vår mening

- oppfyller årsregnskapet gjeldende lovkrav, og
- gir årsregnskapet et rettviseende bilde av selskapets finansielle stilling per 31. desember 2021, og av dets resultater for regnskapsåret avsluttet per denne datoen i samsvar med regnskapslovens regler og god regnskapsskikk i Norge.

Grunnlag for konklusjonen

Vi har gjennomført revisjonen i samsvar med de internasjonale revisjonsstandardene International Standards on Auditing (ISA-ene). Våre oppgaver og plikter i henhold til disse standardene er beskrevet nedenfor under *Revisors oppgaver og plikter ved revisjonen av årsregnskapet*. Vi er uavhengige av selskapet slik det kreves i lov, forskrift og International Code of Ethics for Professional Accountants (inkludert internasjonale uavhengighetsstandarder) utstedt av the International Ethics Standards Board for Accountants (IESBA-reglene), og vi har overholdt våre øvrige etiske forpliktelser i samsvar med disse kravene. Innhentet revisjonsbevis er etter vår vurdering tilstrekkelig og hensiktsmessig som grunnlag for vår konklusjon.

Styrets ansvar for årsregnskapet

Styret (ledelsen) er ansvarlig for å utarbeide årsregnskapet og for at det gir et rettviseende bilde i samsvar med regnskapslovens regler og god regnskapsskikk i Norge. Ledelsen er også ansvarlig for slik internkontroll som den finner nødvendig for å kunne utarbeide et årsregnskap som ikke inneholder vesentlig feilinformasjon, verken som følge av misligheter eller utilsiktede feil.

Ved utarbeidelsen av årsregnskapet må ledelsen ta standpunkt til selskapets evne til fortsatt drift og opplyse om forhold av betydning for fortsatt drift. Forutsetningen om fortsatt drift skal legges til grunn for årsregnskapet så lenge det ikke er sannsynlig at virksomheten vil bli avvirket.

Revisors oppgaver og plikter ved revisjonen av årsregnskapet

Vårt mål er å oppnå betryggende sikkerhet for at årsregnskapet som helhet ikke inneholder vesentlig feilinformasjon, verken som følge av misligheter eller utilsiktede feil, og å avgi en revisjonsberetning som inneholder vår konklusjon. Betryggende sikkerhet er en høy grad av sikkerhet, men ingen garanti for at en revisjon utført i samsvar med ISA-ene, alltid vil avdekke vesentlig feilinformasjon som eksisterer. Feilinformasjon kan oppstå som følge av misligheter eller utilsiktede feil. Feilinformasjon

*E.K. Revisjon AS, Pirsenteret, Havnegata 9, 7010 Trondheim
Org. nr.: 990 455 376 MVA
Statsautoriserte revisorer, medlemmer av Den Norske Revisorforening*



blir vurdert som vesentlig dersom den enkeltvis eller samlet med rimelighet kan forventes å påvirke økonomiske beslutninger som brukerne foretar basert på årsregnskapet.

For videre beskrivelse av revisors oppgaver og plikter vises det til:

<https://revisorforeningen.no/revisjonsberetninger>

Trondheim, 21. februar 2022

E.K. Revisjon AS

Ingebrigt Eidsmo

Statsautorisert revisor



**Årsregnskap 2021
for
Bergan AS**

Organisasjonsnr. 983708544



Bergan AS

Resultatregnskap

	Note	2021	2020
DRIFTSINNEKTER OG DRIFTSKOSTNADER			
Driftsinntekter			
Andre driftsinntekter		717 413	162 794
Inntekt fra finansiell virksomhet		61 512 574	(23 941 117)
Endring urealisert verdi finansielle omløpsmidler	1	(12 362 378)	(75 414 079)
Sum driftsinntekter		49 867 609	(99 192 402)
Driftskostnader			
Lønnskostnad	2,3	57 411	65 374
Avskrivning på varige driftsmidler	4	379 785	454 926
Annen driftskostnad	3	791 323	374 267
Sum driftskostnader		1 228 520	894 567
DRIFTSRESULTAT		48 639 089	(100 086 969)
FINANSINNEKTER OG FINANSKOSTNADER			
Finansinntekter			
Annen renteinntekt		338 270	841 825
Sum finansinntekter		338 270	841 825
Finanskostnader			
Annen rentekostnad		190 342	374 135
Sum finanskostnader		190 342	374 135
NETTO FINANSPOSTER		147 928	467 690
ORDINÆRT RES. FØR SKATTEKOSTNAD		48 787 017	(99 619 279)
Skattekostnad på ordinært resultat	5	174 573	267 955
ORDINÆRT RESULTAT		48 612 444	(99 887 234)
ARSRESULTAT		48 612 444	(99 887 234)
OVERF. OG DISPONERINGER			
Tilleggsutbytte	6	81 000 000	1 000 000
Overføringer annen egenkapital	6	(32 387 556)	(100 887 234)
SUM OVERF. OG DISP.		48 612 444	(99 887 234)

Årsregnskap for Bergan AS

Organisasjonsnr. 983708544



Bergan AS

Balanse pr. 31.12.2021

	Note	31.12.2021	31.12.2020
EIENDELER			
ANLEGGSMIDLER			
Varige driftsmidler			
Driftsløsøre, inventar, verktøy, kontorm.			
Sum varige driftsmidler	4	24 491	930 263
		24 491	930 263
Finansielle anleggsmidler			
Investeringer i tilknyttet selskap		0	47 939 836
Investeringer i aksjer og andeler		(0)	(0)
Obligasjoner mv	7	7 985 000	8 985 000
Andre langsiktige fordringer	8	11 048 173	32 064 772
Sum finansielle anleggsmidler		19 033 173	88 989 608
SUM ANLEGGSMIDLER		19 057 664	89 919 871
OMLØPSMIDLER			
Fordringer			
Andre kortsiktige fordringer			
Sum fordringer		219 134	321 737
		219 134	321 737
Investeringer			
Markedsbaserte aksjer	1	55 018 885	48 608 684
Aksjer i andre selskap	1	38 233 733	24 223 808
Sum investeringer		93 252 618	72 832 492
Bankinnskudd, kontanter o.l.		7 513 064	6 165 069
SUM OMLØPSMIDLER		100 984 816	79 319 298
SUM EIENDELER		120 042 481	169 239 169

Årsregnskap for Bergan AS

Organisasjonsnr. 983708544





Bergan AS

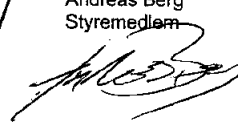
Balanse pr. 31.12.2021


	Note	31.12.2021	31.12.2020
EGENKAPITAL OG GJELD			
EGENKAPITAL			
Innskutt egenkapital			
Selskapskapital	9	700 400	700 400
Overkurs	6	7 905 540	7 905 540
Sum innskutt egenkapital		8 605 940	8 605 940
Opptjent egenkapital			
Annen egenkapital	6	111 228 868	143 616 424
Sum opptjent egenkapital		111 228 868	143 616 424
SUM EGENKAPITAL		119 834 808	152 222 364
GJELD			
LANGSIKTIG GJELD			
Avsetning for forpliktelser			
Utsatt skatt	5	52 561	0
Sum avsetning for forpliktelser		52 561	0
Annen langsiktig gjeld			
Gjeld til kreditinstitusjoner		0	17 000 000
Sum annen langsiktig gjeld		0	17 000 000
SUM LANGSIKTIG GJELD		52 561	17 000 000
KORTSIKTIG GJELD			
Leverandørgjeld		27 500	0
Betalbar skatt	5	122 012	0
Skyldig offentlige avgifter		102	11 441
Annen kortsiktig gjeld		5 497	5 363
SUM KORTSIKTIG GJELD		155 111	16 804
SUM GJELD		207 672	17 016 804
SUM EGENKAPITAL OG GJELD		120 042 481	169 239 169

Trondheim, 21.2.2022


Kjell Berg
Styreleder


Kjell Sagen Berg
Styremedlem


Andreas Berg
Styremedlem


Pernille Berg
Styremedlem



Bergan AS Noter til årsregnskapet 2021

Regnskapsprinsipper

Generelle prinsipper

Årsregnskapet er satt opp i samsvar med regnskapsloven og NRS 8 - God regnskapsskikk for små foretak.

Inntektsføringsprinsipper

Inntektsføring ved salg av tjenester skjer etterhvert som tjenesten utføres. Inntektsføring av gevinst ved salg av eiendommer og aksjer skjer ved leveringstidspunktet. Kostnader medtas etter sammenstillingsprinsippet, det vil si at kostnader tas med i samme periode som tilhørende inntekt inntektsføres. Selskapet viser gevinst, tap, utbytte og renter fra aksjeposter og obligasjoner som andre driftsinntekter.

Vurdering og klassifisering av eiendeler og gjeld

Anleggsmidler omfatter eiendeler bestemt til varig eie og bruk. Anleggsmidler er vurdert til anskaffelseskost. Varige driftsmidler balanseføres og avskrives over driftsmidlets økonomiske levetid. Anleggsmidler nedskrives til gjenvinnbart beløp ved verdifall som forventes ikke å være forbigående. Gjenvinnbart beløp er det høyeste av netto salgsverdi og verdi i bruk. Verdi i bruk er nåverdi av fremtidige kontantstrømmer knyttet til eiendelen. Nedskrivningen reverseres når grunnlaget for nedskrivningen ikke lenger er til stede.

Omløpsmidler og kortsiktig gjeld omfatter normalt poster som forfaller til betaling innen ett år etter balansedagen, samt poster som knytter seg til varekretsløpet. Omløpsmidler vurderes til laveste verdi av anskaffelseskost og antatt virkelig verdi.

Varige driftsmidler

Varige driftsmidler balanseføres og avskrives lineært dersom de har en økonomisk levetid over 3 år og har en kostpris som overstiger kr. 15.000.

Kortsiktige fordringer

Kortsiktige fordringer er vurdert til pålydende. I den grad det er funnet nødvendig er det foretatt avsetning til dekning av mulige tap.

Markedsbaserte aksjer og obligasjoner

Markedsbaserte aksjer ansees som en handelsportefølje og vurderes til markedsverdi på balansedagen. Endring i urealisert gevinst eller tap inngår i driftsinntekter. Markedsmessig obligasjoner vises som anleggsmidler. Obligasjoner bokføres til anskaffelseskost da disse vurderes som langsiktige investeringer. Enkeltinvesteringer i obligasjoner som ansees tapt nedskrives til antatt netto virkelig verdi.

Skatter

Skattekostnaden i resultatregnskapet omfatter både periodens betalbare skatt og endring i utsatt skatt. Utsatt skatt er beregnet med 22 % på grunnlag av de midlertidige forskjeller som eksisterer mellom regnskapsmessige og skattemessige verdier, samt ligningsmessig underskudd til fremføring ved utgangen av regnskapsåret. Skatteøkende og skattereduserende midlertidige forskjeller som reverserer eller kan reversere i samme periode er utlignet og nettoført. I henhold til unntaksregelen for små foretak balanseføres ikke netto utsatt skattefordel.

Note 1 Markedsbaserte aksjer og andre omløpsaksjer

	Ansk. kost	Bokført verdi	Urealisert verdiendr. 31.12.
Diverse markedsbaserte aksjer	48 087 606	55 018 885	6 931 279
Andre aksjer	38 743 733	38 233 733	(510 000)
Totalt	86 831 339	93 252 618	6 421 279
Urealisert verdiendring pr. 31.12. forrige år aksjer			18 964 157
Samlet resultateffekt urealisert verdiendring omløpsaksjer			(12 542 878)
Tilbakeført urealisert tap anleggsaksjer 1.1.			180 500
Samlet resultateffekt urealisert verdiendring aksjer			(12 362 378)

Note 2 Lønnskostnader og antall ansatte

	2021	2020
Arbeidsgiveravgift	57 411	65 374
Andre personalkostnader		
Sum	57 411	65 374

Selskapet har ingen ansatte.

Selskapet har ikke plikt til å ha obligatorisk tjenestepensjonsordning.



Bergan AS Noter til årsregnskapet 2021

Note 3 Ytelser/godtgjørelser til daglig leder, styret og revisor

Ytelser til ledende personer

	Daglig leder/styreleder
Skattepliktige naturalytelser	407 172
Annen godtgjørelse	0
Sum	407 172

Godtgjørelse til revisor

Det er utbetalt kr. 75.000 i honorar til revisor for ordinær revisjon og kr. 8.125 for andre tjenester. Beløpene er inklusive merverdiavgift.

Note 4 Varige driftsmidler

	Driftsløsøre	Personbil	Sum
Anskaffelseskost 01.01.	176 767	2 254 222	2 430 989
Tilgang			-
Avgang	-135 948	-2 254 222	(2 390 170)
Anskaffelseskost 31.12.	40 819	-	40 819
Akkumulerte avskrivninger 1.1..	12 246	1 352 532	1 364 778
Årets avskrivninger	4 082	375 703	379 785
Avgang avskrivninger		-1 728 235	(1 728 235)
Akkumulerte avskrivninger 31.12.	16 328	-	16 328
Balansført verdi pr. 31.12.	24 491	0	24 491
Avskrivningstid	10 år	5 år	-

Note 5 Skatt

	2021	2020
Skattegrunnlag		
Resultat før skattekostnad	48 787 017	(99 619 279)
Permanente forskjeller	(47 671 571)	99 330 950
Endring midlertidige forskjeller	(284 022)	138 289
Skattegrunnlag	831 424	(150 040)
Benyttet skattemessig underskudd til fremføring	(276 821)	-
Skattpliktig inntekt	554 603	(150 040)
Skattekostnad		
Betalbar skatt på årets skattepliktige resultat (22 %)	122 012	-
Korrigert ligning tidligere år	-	267 955
Endring i utsatt skatt	52 561	-
Årets skattekostnad	174 573	267 955
Avstemming årets skattekostnad		
22 % av resultat før skatt	10 733 144	(21 916 241)
Endring ikke balansført utsatt skattefordel	(70 825)	63 432
Korrigert ligning tidligere år		267 955
22 % av permanente forskjeller	(10 487 746)	21 852 808
Årets skattekostnad	174 573	267 955
Betalbar skatt i balansen		
Beregnet betalbar skatt	122 012	-
Totalt	122 012	-
Grunnlag for beregning av utsatt skatt		
Driftsmidler	65 883	(261 397)
Gevinst og tapskonto	173 031	216 289
Netto midlertidige forskjeller	238 914	(45 108)
Skattemessig underskudd til fremføring		(276 821)
Netto skattemessig underskudd og midlertidige forskj.	238 914	(321 929)
Utsatt skatt (-skattefordel) 22 %	52 561	(70 825)
Ikke balansført utsatt skattefordel	-	70 825
Netto balansført utsatt skatt/-skattefordel	52 561	0



Bergan AS Noter til årsregnskapet 2021

Note 6 Egenkapitalbevegelse

	Aksjekapital	Overkurs	Annen egenkapital- udekket tap	Samlet egenkapital
Egenkapital 1.1.	700 400	7 905 540	143 616 424	152 222 364
Årets resultat			48 612 444	48 612 444
Avsatt utbytte				-
Tilleggsutbytte utbetalt i 2021			(81 000 000)	(81 000 000)
Egenkapital 31.12.	700 400	7 905 540	111 228 868	119 834 808

På grunn av både Covid 19 og fall i oljeprisen oppsto det vesentlig tap i 2020. Dette er gjenvunnet i 2021 og eventuelle tap i 2022 vil ikke påvirke fortsatt drift i selskapet.

Note 7 Markedsbaserte obligasjoner (anleggsmidler)

	Ansk.kost	Bokført verdi	Markedsverdi	Urealisert verdiendr. 31.12.
Diverse markesmessige obligasjoner	7 985 000	7 985 000	7 941 900	(43 100)

Note 8 Fordringer og gjeld

	2021	2020
Fordringer med forfall senere enn ett år etter balansedagen	9 000 000	9 000 000
Gjeld med forfall senere enn fem år etter balansedagen	-	-

I langsiktige fordringer inngår fordringer på eierne med til sammen kr. 9.000.000. Fordringene er renteberegnet med 1,5 %. Det er stilt betryggende sikkerhet. Nedbetalingstiden er 30 år fra 2015 med avdragsfri periode på 5 år.

Note 9 Aksjekapital, antall aksjer, aksjeeiere m.v

	Antall	Pålydende	Balansført
Samlet aksjekapital	680	1 030	700 400
Aksjene eies av:	Antall	Eierandel	
Kjell Berg (styrets leder og daglig leder)	272	40,0 %	
Kjell Sagen Berg (styremedlem)	136	20,0 %	
Andreas Berg (styremedlem)	136	20,0 %	
Pernille Berg (styremedlem)	136	20,0 %	

Alle aksjene gir like rettigheter.



Bergan AS
Noter til årsregnskapet 2021

Note 11 Pantstillelser og garantiansvar	2021	2020
Pantesikret gjeld		
Gjeld til kreditinstitusjoner	-	17 000 000
Bokført verdi av eiendeler stillet som sikkerhet for pant og aksjehandler		
Tomter, bygninger og fast eiendom	-	24 491
Obligasjoner	-	8 985 000