



ÅRSREGNSKAPET FOR REGNSKAPSÅRET 2024 - GENERELL INFORMASJON

Enheten

Organisasjonsnummer: 927 759 500
Organisasjonsform: Aksjeselskap
Foretaksnavn: RAMO HOLDINGS AS
Forretningsadresse: Fossvegen 4
6856 SOGNDAL

Regnskapsår

Årsregnskapets periode: 01.01.2024 - 31.12.2024

Konsern

Morselskap i konsern: Nei

Regnskapsregler

Regler for små foretak benyttet: Ja
Benyttet ved utarbeidelsen av årsregnskapet til selskapet: Regnskapslovens alminnelige regler

Årsregnskapet fastsatt av kompetent organ

Bekreftet av representant for selskapet: Roar Midlang
Dato for fastsettelse av årsregnskapet: 30.06.2025

Grunnlag for avgivelse

År 2024: Årsregnskapet er elektronisk innlevert
År 2023: Tall er hentet fra elektronisk innlevert årsregnskap fra 2024

Det er ikke krav til at årsregnskapet m.v. som sendes til Regnskapsregisteret er undertegnet. Kontrollen på at dette er utført ligger hos revisor/enhetens øverste organ. Sikkerheten ivaretas ved at innsender har rolle/rettighet for innsending av årsregnskapet via Altinn, og ved at det bekreftes at årsregnskapet er fastsatt av kompetent organ.

Brønnøysundregistrene, 03.08.2025



Resultatregnskap

Beløp i: NOK	Note	2024	2023
RESULTATREGNSKAP			
Inntekter			
Salgsinntekt			10 734 507
Sum inntekter			10 734 507
Kostnader			
Varekostnad			9 910 156
Lønnskostnad	1		
Annen driftskostnad		18 736	18 004
Sum kostnader		18 736	9 928 160
Driftsresultat		-18 736	806 347
Finansinntekter og finanskostnader			
Annen finansinntekt		59 750	2 160
Sum finansinntekter		59 750	2 160
Verdireduksjon markedsbaserte omløpsmidler		191 644	
Annen rentekostnad		5 102	90 293
Annen finanskostnad		13 863	152 733
Sum finanskostnader		210 609	243 026
Netto finans	2	-150 859	-240 866
Resultat før skattekostnad		-169 595	565 481
Skattekostnad på resultat	3		124 406
Årsresultat	4	-169 595	441 075
Årsresultat etter minoritetsinteresser		-169 595	441 075
Totalresultat		-169 595	441 075
Overføringer og disponeringer			
Udekket tap			5 160
Avsatt til annen egenkapital			435 915



Resultatregnskap

Beløp i: NOK	Note	2024	2023
Overført fra annen egenkapital		-169 595	
Sum overføringer og disponeringer		-169 595	441 075



Balanse

Beløp i: NOK	Note	2024	2023
BALANSE - EIENDELER			
Anleggsmidler			
Immaterielle eiendeler			
Utsatt skattefordel	3		
Sum anleggsmidler		0	0
Omløpsmidler			
Varer			
Fordringer			
Andre kortsiktige fordringer			1 495 000
Sum fordringer			1 495 000
Investeringer			
Markedsbaserte aksjer	2	826 254	
Markedsbaserte obligasjoner	2		
Andre markedsbaserte finansielle instrumenter	2		
Sum investeringer		826 254	
Bankinnskudd, kontanter og lignende			
Bankinnskudd, kontanter o.l.		79	188 865
Sum bankinnskudd, kontanter og lignende		79	188 865
Sum omløpsmidler		826 333	1 683 865
SUM EIENDELER		826 333	1 683 865
BALANSE - EGENKAPITAL OG GJELD			
Egenkapital			
Innskutt egenkapital			
Aksjekapital	5	30 000	30 000
Beholdning av egne aksjer	5		
Sum innskutt egenkapital		30 000	30 000



Balanse

Beløp i: NOK	Note	2024	2023
Opptjent egenkapital			
Annen egenkapital	6	266 320	435 915
Sum opptjent egenkapital		266 320	435 915
Sum egenkapital	4	296 320	465 915
Gjeld			
Langsiktig gjeld			
Utsatt skatt	3		
Annen langsiktig gjeld			
Gjeld til kredittinstitusjoner			3 999
Øvrig langsiktig gjeld		426 446	841 000
Sum annen langsiktig gjeld		426 446	844 999
Sum langsiktig gjeld		426 446	844 999
Kortsiktig gjeld			
Betalbar skatt	3		122 951
Annen kortsiktig gjeld		103 567	250 000
Sum kortsiktig gjeld		103 567	372 951
Sum gjeld		530 013	1 217 950
SUM EGENKAPITAL OG GJELD		826 333	1 683 865



Brønnøysundregistrene

ÅRSREGNSKAP FOR REGNSKAPSÅRET 2024 - GENERELL INFORMASJON

Journalnummer: 2025 686004

Enheten

Organisasjonsnummer: 927 759 500
Organisasjonsform: Aksjeselskap
Foretaksnavn: RAMO HOLDINGS AS
Forretningsadresse: Fossvegen 4
6856 SOGNDAL

Regnskapsår

Årsregnskapets periode: 01.01.2024 - 31.12.2024

Konsern

Morselskap i konsern: Nei

Regnskapsregler

Regler for små foretak benyttet: Ja
Benyttet ved utarbeidelsen av
årsregnskapet til selskapet: Regnskapslovens alminnelige regler

Årsregnskapet fastsatt av kompetent organ

Bekreftet av representant for selskapet: Roar Midlang
Dato for fastsettelse av årsregnskapet: 30.06.2025

Revisjon

Årsregnskapet er utarbeidet av ekstern
autorisert regnskapsfører: Ja
Ekstern autorisert regnskapsfører har i
løpet av regnskapsåret bistått ved den
løpende regnskapsføringen eller utført
andre tjenester for selskapet enn å
utarbeide årsregnskapet: Ja

Grunnlag for avgivelse

År 2024: Årsregnskap er elektronisk innlevert.
År 2023: Tall er hentet fra elektronisk innlevert årsregnskap fra 2024.

Det er ikke krav til at årsregnskapet m.v. som sendes til Regnskapsregisteret er undertegnet. Kontrollen på at dette er utført ligger hos revisor/enhetens øverste organ. Sikkerheten ivaretas ved at innsender har rolle/rettighet for innsending av årsregnskapet via Altinn, og ved at det bekreftes at årsregnskapet er fastsatt av kompetent organ.

Brønnøysundregistrene, 02.08.2025

Brønnøysundregistrene
Postadresse: Postboks 900, 8910 Brønnøysund
Telefon: 75 00 75 00
E-post: firmapost@brreg.no Internett: www.brreg.no
Organisasjonsnummer: 974 760 673



Organisasjonsnr: 927 759 500
RAMO HOLDINGS AS

RESULTATREGNSKAP

Beløp i: NOK	Note	2024	2023
RESULTATREGNSKAP			
Inntekter			
Salgsinntekt			10 734 507
Sum inntekter			10 734 507
Kostnader			
Varekostnad			9 910 156
Lønnskostnad	1		
Annen driftskostnad		18 736	18 004
Sum kostnader		18 736	9 928 160
Driftsresultat		-18 736	806 347
Finansinntekter og finanskostnader			
Annen finansinntekt		59 750	2 160
Sum finansinntekter		59 750	2 160
Verdireduksjon			
markedsbaserte omløpsmidler		191 644	
Annen rentekostnad		5 102	90 293
Annen finanskostnad		13 863	152 733
Sum finanskostnader		210 609	243 026
Netto finans	2	-150 859	-240 866
Resultat før skattekostnad		-169 595	565 481
Skattekostnad på resultat	3		124 406
Årsresultat	4	-169 595	441 075
Årsresultat etter minoritetsinteresser		-169 595	441 075
Totalresultat		-169 595	441 075
Overføringer og disponeringer			
Udekket tap			5 160
Avsatt til annen egenkapital			435 915
Overført fra annen egenkapital		-169 595	
Sum overføringer og disponeringer		-169 595	441 075



Organisasjonsnr: 927 759 500
RAMO HOLDINGS AS

BALANSE

Beløp i: NOK	Note	2024	2023
BALANSE - EIENDELER			
Anleggsmidler			
Immaterielle eiendeler			
Utsatt skattefordel	3		
Sum anleggsmidler		0	0
Omløpsmidler			
Varer			
Fordringer			
Andre kortsiktige fordringer			1 495 000
Sum fordringer			1 495 000
Investeringer			
Markedsbaserte aksjer	2	826 254	
Markedsbaserte obligasjoner	2		
Andre markedsbaserte finansielle instrumenter	2		
Sum investeringer		826 254	
Bankinnskudd, kontanter og lignende			
Bankinnskudd, kontanter o. l.		79	188 865
Sum bankinnskudd, kontanter og lignende		79	188 865
Sum omløpsmidler		826 333	1 683 865
SUM EIENDELER		826 333	1 683 865
BALANSE - EGENKAPITAL OG GJELD			
Egenkapital			
Innskutt egenkapital			
Aksjekapital	5	30 000	30 000
Beholdning av egne aksjer	5		
Sum innskutt egenkapital		30 000	30 000
Opptjent egenkapital			
Annen egenkapital	6	266 320	435 915
Sum opptjent egenkapital		266 320	435 915
Sum egenkapital	4	296 320	465 915



Gjeld			
Langsiktig gjeld			
Utsatt skatt	3		
Annen langsiktig gjeld			
Gjeld til			
kredittinstitusjoner			3 999
Øvrig langsiktig gjeld	426 446		841 000
Sum annen langsiktig gjeld	426 446		844 999
Sum langsiktig gjeld	426 446		844 999
Kortsiktig gjeld			
Betalbar skatt	3		122 951
Annen kortsiktig gjeld	103 567		250 000
Sum kortsiktig gjeld	103 567		372 951
Sum gjeld	530 013		1 217 950
SUM EGENKAPITAL OG GJELD	826 333		1 683 865



Organisasjonsnr: 927 759 500
RAMO HOLDINGS AS

NOTEOPPLYSNINGER - SELSKAP - alle poster oppgitt i hele tall

Note
3

Antall årsverk i regnskapsåret
0.00

Sum Beløp

Balanseført verdi 31.12. Varige driftsmidler Immaterielle eiend.

Konsernregnskap

Morselskapet sitt navn

Forretningskontor for morselskapet

Begrunnelse for at datterselskap er utelatt fra konsolideringen

Samlet beløp - tilknyttet selskap Årets Fjorårets

Samlet beløp - foretak i samme konsern Årets Fjorårets

Samlet beløp - foretak i samme konsern Årets Fjorårets

Samlet beløp - felles kontrollert virksomhet Årets Fjorårets

Pantstillelse Beløp

Beholdning av egne aksjer Antall Pålydende Andel av aksjek.



Årsregnskap 2024 Ramo Holdings AS

Resultatregnskap
Balanse
Noter til regnskapet



Org.nr.: 927 759 500



RESULTATREGNSKAP

RAMO HOLDINGS AS

DRIFTSINNEKTER OG DRIFTSKOSTNADER	Note	2024	2023
Salgsinntekt		0	10 734 507
Sum driftsinntekter		0	10 734 507
Varekostnad		0	9 910 156
Annen driftskostnad		18 736	18 004
Sum driftskostnader		18 736	9 928 160
Driftsresultat		-18 736	806 347
FINANSINNEKTER OG FINANSKOSTNADER			
Annen finansinntekt		59 750	2 160
Verdireduksjon markedsbaserte omløpsmidler		191 644	0
Annen rentekostnad		5 102	90 293
Annen finanskostnad		13 863	152 733
Resultat av finansposter	2	-150 859	-240 866
Resultat før skattekostnad		-169 595	565 481
Skattekostnad på resultat	3	0	124 406
Resultat		-169 595	441 075
EKSTRAORDINÆRE INNTEKTER OG KOSTNADER			
Årsresultat	4	-169 595	441 075
OVERFØRINGER			
Avsatt til dekning av tidligere udekket tap		0	5 160
Avsatt til annen egenkapital		0	435 915
Overført fra annen egenkapital		169 595	0
Sum overføringer		-169 595	441 075



BALANSE

RAMO HOLDINGS AS

EIENDELER	Note	2024	2023
OMLØPSMIDLER			
FORDRINGER			
Andre kortsiktige fordringer		0	1 495 000
Sum fordringer		0	1 495 000
INVESTERINGER			
Markedsbaserte aksjer	2	826 254	0
Sum investeringer		826 254	0
Bankinnskudd, kontanter o.l.		79	188 865
Sum omløpsmidler		826 333	1 683 865
Sum eiendeler		826 333	1 683 865



BALANSE

RAMO HOLDINGS AS

EGENKAPITAL OG GJELD	Note	2024	2023
EGENKAPITAL			
INNSKUTT EGENKAPITAL			
Aksjekapital	5	30 000	30 000
Sum innskutt egenkapital		30 000	30 000
OPPTJENT EGENKAPITAL			
Annen egenkapital	6	266 320	435 915
Sum opptjent egenkapital		266 320	435 915
Sum egenkapital	4	296 320	465 915
GJELD			
ANNEN LANGSIKTIG GJELD			
Gjeld til kredittinstitusjoner		0	3 999
Øvrig langsiktig gjeld		426 446	841 000
Sum annen langsiktig gjeld		426 446	844 999
KORTSIKTIG GJELD			
Betalbar skatt	3	0	122 951
Annen kortsiktig gjeld		103 567	250 000
Sum kortsiktig gjeld		103 567	372 951
Sum gjeld		530 013	1 217 950
Sum egenkapital og gjeld		826 333	1 683 865

Sogndal, 30.06.2025
Styret i Ramo Holdings AS

Roar Midlang
styreleder/daglig leder

Anita Foss Midlang
styremedlem



Regnskapsprinsipper

Årsregnskapet er satt opp i samsvar med regnskapsloven og NRS 8 - God regnskapsskikk for små foretak.

SKATT

Skattekostnaden i resultatregnskapet omfatter både periodens betalbare skatt og endring i utsatt skatt. Utsatt skatt er beregnet med 22 % på grunnlag av de midlertidige forskjeller som eksisterer mellom regnskapsmessige og skattemessige verdier, samt ligningsmessig underskudd til fremføring ved utgangen av regnskapsåret. Skatteøkende og skattereduserende midlertidige forskjeller som reverserer eller kan reverseres i samme periode er utlignet og nettoført.

KLASSIFISERING OG VURDERING AV OMLØPSMIDLER

Omløpsmidler og kortsiktig gjeld omfatter normalt poster som forfaller til betaling innen ett år etter balansedagen, samt poster som knytter seg til varekretsløpet. Omløpsmidler vurderes til laveste verdi av anskaffelseskost og virkelig verdi.

Note 1 Lønnskostnader

Ramo Holdings AS har ikke hatt lønns- eller personalkostnader i 2024 og det foreligger heller ingen slike forpliktelser.

Note 2 Markedsbaserte verdipapirer

	Anskaffelses- kost	Markeds- verdi	Balansført verdi
Markedsbaserte aksjer			
Børsnoterte aksjer	1 017 898	826 254	826 254
Sum markedsbaserte aksjer	1 017 898	826 254	826 254

Markedsbaserte verdipapirer er verdsatt til virkelig verdi. Virkelig verdi er fastsatt i henhold til verdien som er observerbar i markedet på balansedagen.

Note 3 Skatt

Årets skattekostnad	2024	2023
Resultatført skatt på ordinært resultat:		
Betalbar skatt	0	124 406
Endring i utsatt skattefordel	0	0
Skattekostnad ordinært resultat	0	124 406
Skattepliktig inntekt:		
Resultat før skatt	-169 595	565 481
Permanente forskjeller	142 669	0
Endring i midlertidige forskjeller	0	1 027 124
Anvendelse av fremførbart underskudd	0	-1 033 739
Skattepliktig inntekt	-26 926	558 866
Betalbar skatt i balansen:		
Betalbar skatt på årets resultat	0	122 951



Sum betalbar skatt i balansen 0 122 951

Skatteeffekten av midlertidige forskjeller og underskudd til fremføring som har gitt opphav til utsatt skatt og utsatte skattefordeler, spesifisert på typer av midlertidige forskjeller

	2024	2023	Endring
Akkumulert fremførbart underskudd	-26 926	0	26 926
Inngår ikke i beregningen av utsatt skatt	26 926	0	-26 926
Utsatt skattefordel / skatt (22 %)	0	0	0

Note 4 Egenkapital

	Aksjekapital	Annen egenkapital	Sum egenkapital
Pr. 31.12.2023	30 000	435 915	465 915
Årets resultat		-169 595	-169 595
Pr 31.12.2024	30 000	266 320	296 320

Note 5 Aksjonærer

AKSJEKAPITALEN I RAMO HOLDINGS AS PR. 31.12 BESTÅR AV:

	Antall	Pålydende	Bokført
Ordinære aksjer	30 000	1,0	30 000
Sum	30 000		30 000

EIERSTRUKTUR

De største aksjonærene i % pr. 31.12 var:

	Ordinære	Eierandel	Stemmeandel
Anita Foss Midlang	15 000	50,0	50,0
Roar Midlang	15 000	50,0	50,0
Totalt antall aksjer	30 000	100,0	100,0

AKSJER EIET AV MEDLEMMER I STYRET OG DAGLIG LEDER:

Navn	Verv	Ordinære
Roar Midlang	styreleder/daglig leder	15 000
Anita Foss Midlang	styremedlem	15 000
Totalt antall aksjer		30 000




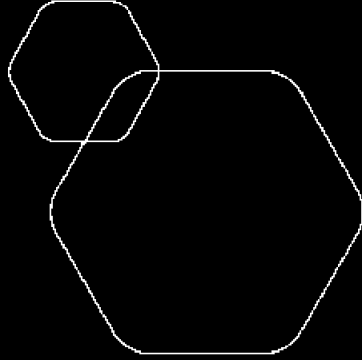
Note 6 Fortsatt drift

Resultatet for 2024 viser et resultat på kr. -169 595 etter skatt, mot kr. 441 075 i 2023. Soliditeten og likviditeten er fortsatt god og det er ikke noe som indikerer at driften ikke kan fortsette. Styret vurderer at forutsetningene for fortsatt drift er til stede og legger det til grunn for sin virksomhet.



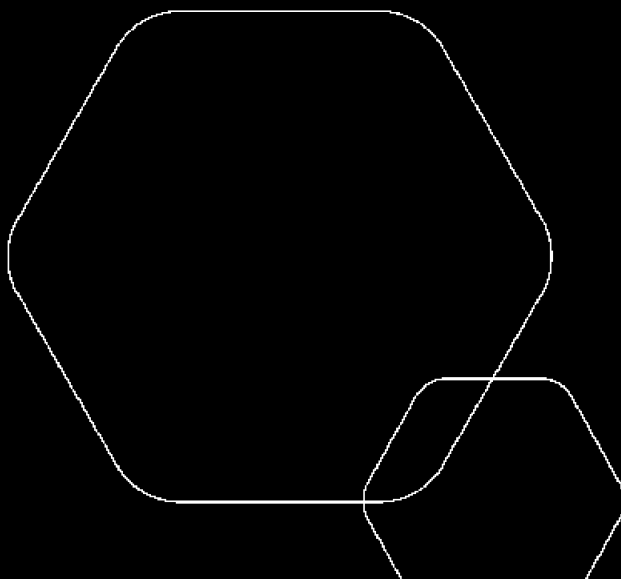
 BankID Signing
Roar Midlang
2025-07-07

 BankID Signing
Anita Foss Midlang
2025-07-07



Årsregnskap 2024 Ramo Holdings AS

Resultatregnskap
Balanse
Noter til regnskapet



Org.nr.: 927 759 500



RESULTATREGNSKAP

RAMO HOLDINGS AS

DRIFTSINNEKTER OG DRIFTSKOSTNADER	Note	2024	2023
Salgsinntekt		0	10 734 507
Sum driftsinntekter		0	10 734 507
Varekostnad		0	9 910 156
Annen driftskostnad		18 736	18 004
Sum driftskostnader		18 736	9 928 160
Driftsresultat		-18 736	806 347
FINANSINNEKTER OG FINANSKOSTNADER			
Annen finansinntekt		59 750	2 160
Verdireduksjon markedsbaserte omløpsmidler		191 644	0
Annen rentekostnad		5 102	90 293
Annen finanskostnad		13 863	152 733
Resultat av finansposter	2	-150 859	-240 866
Resultat før skattekostnad		-169 595	565 481
Skattekostnad på resultat	3	0	124 406
Resultat		-169 595	441 075
EKSTRAORDINÆRE INNTEKTER OG KOSTNADER			
Årsresultat	4	-169 595	441 075
OVERFØRINGER			
Avsatt til dekning av tidligere udekket tap		0	5 160
Avsatt til annen egenkapital		0	435 915
Overført fra annen egenkapital		169 595	0
Sum overføringer		-169 595	441 075



BALANSE

RAMO HOLDINGS AS

EIENDELER	Note	2024	2023
OMLØPSMIDLER			
FORDRINGER			
Andre kortsiktige fordringer		0	1 495 000
Sum fordringer		0	1 495 000
INVESTERINGER			
Markedsbaserte aksjer	2	826 254	0
Sum investeringer		826 254	0
Bankinnskudd, kontanter o.l.		79	188 865
Sum omløpsmidler		826 333	1 683 865
Sum eiendeler		826 333	1 683 865



BALANSE

RAMO HOLDINGS AS

EGENKAPITAL OG GJELD	Note	2024	2023
EGENKAPITAL			
INNSKUTT EGENKAPITAL			
Aksjekapital	5	30 000	30 000
Sum innskutt egenkapital		30 000	30 000
OPPTJENT EGENKAPITAL			
Annen egenkapital	6	266 320	435 915
Sum opptjent egenkapital		266 320	435 915
Sum egenkapital	4	296 320	465 915
GJELD			
ANNEN LANGSIKTIG GJELD			
Gjeld til kredittinstitusjoner		0	3 999
Øvrig langsiktig gjeld		426 446	841 000
Sum annen langsiktig gjeld		426 446	844 999
KORTSIKTIG GJELD			
Betalbar skatt	3	0	122 951
Annen kortsiktig gjeld		103 567	250 000
Sum kortsiktig gjeld		103 567	372 951
Sum gjeld		530 013	1 217 950
Sum egenkapital og gjeld		826 333	1 683 865

Sogndal, 30.06.2025
Styret i Ramo Holdings AS

Roar Midlang
styreleder/daglig leder

Anita Foss Midlang
styremedlem



Regnskapsprinsipper

Årsregnskapet er satt opp i samsvar med regnskapsloven og NRS 8 - God regnskapsskikk for små foretak.

SKATT

Skattekostnaden i resultatregnskapet omfatter både periodens betalbare skatt og endring i utsatt skatt. Utsatt skatt er beregnet med 22 % på grunnlag av de midlertidige forskjeller som eksisterer mellom regnskapsmessige og skattemessige verdier, samt ligningsmessig underskudd til fremføring ved utgangen av regnskapsåret. Skatteøkende og skattereduserende midlertidige forskjeller som reverserer eller kan reverseres i samme periode er utlignet og nettoført.

KLASSIFISERING OG VURDERING AV OMLØPSMIDLER

Omløpsmidler og kortsiktig gjeld omfatter normalt poster som forfaller til betaling innen ett år etter balansedagen, samt poster som knytter seg til varekretsløpet. Omløpsmidler vurderes til laveste verdi av anskaffelseskost og virkelig verdi.

Note 1 Lønnskostnader

Ramo Holdings AS har ikke hatt lønns- eller personalkostnader i 2024 og det foreligger heller ingen slike forpliktelser.

Note 2 Markedsbaserte verdipapirer

	Anskaffelses- kost	Markeds- verdi	Balansført verdi
Markedsbaserte aksjer			
Børsnoterte aksjer	1 017 898	826 254	826 254
Sum markedsbaserte aksjer	1 017 898	826 254	826 254

Markedsbaserte verdipapirer er verdsatt til virkelig verdi. Virkelig verdi er fastsatt i henhold til verdien som er observerbar i markedet på balansedagen.

Note 3 Skatt

Årets skattekostnad	2024	2023
Resultatført skatt på ordinært resultat:		
Betalbar skatt	0	124 406
Endring i utsatt skattefordel	0	0
Skattekostnad ordinært resultat	0	124 406
Skattepliktig inntekt:		
Resultat før skatt	-169 595	565 481
Permanente forskjeller	142 669	0
Endring i midlertidige forskjeller	0	1 027 124
Anvendelse av fremførbart underskudd	0	-1 033 739
Skattepliktig inntekt	-26 926	558 866
Betalbar skatt i balansen:		
Betalbar skatt på årets resultat	0	122 951



Sum betalbar skatt i balansen 0 122 951

Skatteeffekten av midlertidige forskjeller og underskudd til fremføring som har gitt opphav til utsatt skatt og utsatte skattefordeler, spesifisert på typer av midlertidige forskjeller

	2024	2023	Endring
Akkumulert fremførbart underskudd	-26 926	0	26 926
Inngår ikke i beregningen av utsatt skatt	26 926	0	-26 926
Utsatt skattefordel / skatt (22 %)	0	0	0

Note 4 Egenkapital

	Aksjekapital	Annen egenkapital	Sum egenkapital
Pr. 31.12.2023	30 000	435 915	465 915
Årets resultat		-169 595	-169 595
Pr 31.12.2024	30 000	266 320	296 320

Note 5 Aksjonærer

AKSJEKAPITALEN I RAMO HOLDINGS AS PR. 31.12 BESTÅR AV:

	Antall	Pålydende	Bokført
Ordinære aksjer	30 000	1,0	30 000
Sum	30 000		30 000

EIERSTRUKTUR

De største aksjonærene i % pr. 31.12 var:

	Ordinære	Eierandel	Stemmeandel
Anita Foss Midlang	15 000	50,0	50,0
Roar Midlang	15 000	50,0	50,0
Totalt antall aksjer	30 000	100,0	100,0

AKSJER EIET AV MEDLEMMER I STYRET OG DAGLIG LEDER:

Navn	Verv	Ordinære
Roar Midlang	styreleder/daglig leder	15 000
Anita Foss Midlang	styremedlem	15 000
Totalt antall aksjer		30 000



Note 6 Fortsatt drift

Resultatet for 2024 viser et resultat på kr. -169 595 etter skatt, mot kr. 441 075 i 2023. Soliditeten og likviditeten er fortsatt god og det er ikke noe som indikerer at driften ikke kan fortsette. Styret vurderer at forutsetningene for fortsatt drift er til stede og legger det til grunn for sin virksomhet.



Til generalforsamlingen i Ramo Holdings AS

Uavhengig revisors beretning

Konklusjon

Vi har revidert årsregnskapet for Ramo Holdings AS som består av balanse per 31. desember 2024, resultatregnskap for regnskapsåret avsluttet per denne datoen og noter til årsregnskapet, herunder et sammendrag av viktige regnskapsprinsipper.

Etter vår mening oppfyller årsregnskapet gjeldende lovkrav, og gir årsregnskapet et rettviseende bilde av selskapets finansielle stilling per 31. desember 2024, og av dets resultater for regnskapsåret avsluttet per denne datoen i samsvar med regnskapslovens regler og god regnskapsskikk i Norge.

Grunnlag for konklusjonen

Vi har gjennomført revisjonen i samsvar med International Standards on Auditing (ISA-ene). Våre oppgaver og plikter i henhold til disse standardene er beskrevet nedenfor under *Revisors oppgaver og plikter ved revisjonen av årsregnskapet*. Vi er uavhengige av selskapet i samsvar med kravene i relevante lover og forskrifter i Norge og International Code of Ethics for Professional Accountants (inkludert internasjonale uavhengighetsstandarder) utstedt av International Ethics Standards Board for Accountants (IESBA-reglene), og vi har overholdt våre øvrige etiske forpliktelser i samsvar med disse kravene. Innhentet revisjonsbevis er etter vår vurdering tilstrekkelig og hensiktsmessig som grunnlag for vår konklusjon.

Andre forhold

Avlagt årsregnskap for foregående periode er ikke revidert og sammenligningstallene er dermed ikke revidert. Dette forholdet har ingen betydning for vår konklusjon om årsregnskapet.

Styrets og daglig leders ansvar for årsregnskapet

Styret og daglig leder (ledelsen) er ansvarlige for å utarbeide årsregnskapet og for at det gir et rettviseende bilde i samsvar med regnskapslovens regler og god regnskapsskikk i Norge. Ledelsen er også ansvarlig for slik internkontroll som den finner nødvendig for å kunne utarbeide et årsregnskap som ikke inneholder vesentlig feilinformasjon, verken som følge av misligheter eller utilsiktede feil.

Ved utarbeidelsen av årsregnskapet må ledelsen ta standpunkt til selskapets evne til fortsatt drift og opplyse om forhold av betydning for fortsatt drift. Forutsetningen om fortsatt drift skal legges til grunn for årsregnskapet så lenge det ikke er sannsynlig at virksomheten vil bli avvirket.

Revisors oppgaver og plikter ved revisjonen av årsregnskapet

Vårt mål er å oppnå betryggende sikkerhet for at årsregnskapet som helhet ikke inneholder vesentlig feilinformasjon, verken som følge av misligheter eller utilsiktede feil, og å avgi en revisjonsberetning som inneholder vår konklusjon. Betryggende sikkerhet er en høy grad av sikkerhet, men ingen garanti for at en revisjon utført i samsvar med ISA-ene, alltid vil avdekke vesentlig feilinformasjon. Feilinformasjon kan oppstå som følge av misligheter eller utilsiktede feil. Feilinformasjon er å anse som vesentlig dersom den enkeltvis eller samlet med rimelighet kan forventes å påvirke de økonomiske beslutningene som brukerne foretar på grunnlag av årsregnskapet. For videre beskrivelse av revisors oppgaver og plikter vises det til: <https://revisorforeningen.no/revisionsberetninger>

PricewaterhouseCoopers AS, Parkvegen 5, NO-6856 Sogndal

T: 02316, org. no.: 987 009 713 MVA, www.pwc.no

Statsautoriserte revisorer, medlemmer av Den norske Revisorforening og autorisert regnskapsførerselskap



Sogndal, 10. juli 2025
PricewaterhouseCoopers AS

Richard Nesheim
Statsautorisert revisor
(elektronisk signert)



 Securely signed with Brevio

Revisjonsberetning

Signers:

Name	Method	Date
Nesheim, Richard	BANKID	2025-07-10 09:42

This document package contains:

- Closing page (this page)
- The original document(s)
- The electronic signatures. These are not visible in the document, but are electronically integrated.



This file is sealed with a digital signature.
The seal is a guarantee for the authenticity
of the document.