



ÅRSREGNSKAPET FOR REGNSKAPSÅRET 2023 - GENERELL INFORMASJON

Enheten

Organisasjonsnummer: 925 073 962
Organisasjonsform: Aksjeselskap
Foretaksnavn: KAIA LANDHANDEL AS
Forretningsadresse: Gamle Åfarnesveg 191
6360 ÅFARNES

Regnskapsår

Årsregnskapets periode: 01.01.2023 - 31.12.2023

Konsern

Morselskap i konsern: Nei

Regnskapsregler

Regler for små foretak benyttet: Ja
Benyttet ved utarbeidelsen av årsregnskapet til selskapet: Regnskapslovens alminnelige regler

Årsregnskapet fastsatt av kompetent organ

Bekreftet av representant for selskapet: Øystein Valde
Dato for fastsettelse av årsregnskapet: 26.06.2024

Grunnlag for avgivelse

År 2023: Årsregnskapet er elektronisk innlevert
År 2022: Tall er hentet fra elektronisk innlevert årsregnskap fra 2023

Det er ikke krav til at årsregnskapet m.v. som sendes til Regnskapsregisteret er undertegnet. Kontrollen på at dette er utført ligger hos revisor/enhetens øverste organ. Sikkerheten ivaretas ved at innsender har rolle/rettighet for innsending av årsregnskapet via Altinn, og ved at det bekreftes at årsregnskapet er fastsatt av kompetent organ.

Brønnøysundregistrene, 11.07.2025



Resultatregnskap

Beløp i: NOK	Note	2023	2022
RESULTATREGNSKAP			
Inntekter			
Salgsinntekt		9 092 572	7 397 424
Annen driftsinntekt		224 621	280 542
Sum inntekter		9 317 193	7 677 966
Kostnader			
Varekostnad		6 384 593	5 380 439
Lønnskostnad	1	1 170 953	1 327 359
Avskrivning av driftsmidler og immaterielle eiendeler	2	108 984	153 087
Nedskrivning av varige driftsmidler og immaterielle eiendeler	2		
Annen driftskostnad		1 589 978	1 331 086
Sum kostnader		9 254 509	8 191 971
Driftsresultat		62 685	-514 004
Finansinntekter og finanskostnader			
Annen renteinntekt		978	1 451
Sum finansinntekter		978	1 451
Annen rentekostnad		145 153	27 455
Sum finanskostnader		145 153	27 455
Netto finans		-144 175	-26 004
Ordinært resultat før skattekostnad		-81 490	-540 008
Skattekostnad på resultat	3		
Ordinært resultat etter skattekostnad		-81 490	-540 008
Årsresultat		-81 490	-540 008
Årsresultat etter minoritetsinteresser		-81 490	-540 008
Totalresultat		-81 490	-540 008
Overføringer og disponeringer			



Resultatregnskap

Beløp i: NOK	Note	2023	2022
Udekket tap		-81 490	-540 008
Sum overføringer og disponeringer	4	-81 490	-540 008



Balanse

Beløp i: NOK	Note	2023	2022
BALANSE - EIENDELER			
Anleggsmidler			
Immaterielle eiendeler			
Utsatt skattefordel	3		
Varige driftsmidler			
Maskiner og anlegg	5		
Skip, rigger, fly og lignende	5		
Driftsløsøre, inventar o.a. utstyr	2, 5	619 256	675 640
Sum varige driftsmidler	2	619 256	675 640
Finansielle anleggsmidler			
Andre langsiktige fordringer	5	15 000	15 000
Sum finansielle anleggsmidler		15 000	15 000
Sum anleggsmidler		634 256	690 640
Omløpsmidler			
Varer			
Lager av varer og annen beholdning	5	964 313	951 585
Sum varer		964 313	951 585
Fordringer			
Kundefordringer	5	13 909	39 479
Andre kortsiktige fordringer		438 835	408 494
Sum fordringer		452 744	447 974
Bankinnskudd, kontanter og lignende			
Bankinnskudd, kontanter o.l.		495 811	524 939
Sum bankinnskudd, kontanter og lignende		495 811	524 939
Sum omløpsmidler		1 912 868	1 924 497
SUM EIENDELER		2 547 123	2 615 137



Balanse

Beløp i: NOK	Note	2023	2022
BALANSE - EGENKAPITAL OG GJELD			
Egenkapital			
Innskutt egenkapital			
Aksjekapital	4	408 000	408 000
Beholdning av egne aksjer	4		
Overkurs	4		
Annen innskutt egenkapital	4		
Sum innskutt egenkapital		408 000	408 000
Opptjent egenkapital			
Annen egenkapital	4, 6		
Udekket tap	4	470 174	388 684
Sum opptjent egenkapital		-470 174	-388 684
Sum egenkapital		-62 174	19 316
Gjeld			
Langsiktig gjeld			
Utsatt skatt	3		
Annen langsiktig gjeld			
Gjeld til kredittinstitusjoner	5	1 685 776	1 923 008
Sum annen langsiktig gjeld		1 685 776	1 923 008
Sum langsiktig gjeld		1 685 776	1 923 008
Kortsiktig gjeld			
Gjeld til kredittinstitusjoner	5		
Leverandørgjeld		745 370	406 991
Betalbar skatt	3		
Skyldig offentlige avgifter		66 024	45 773
Annen kortsiktig gjeld		112 127	220 049
Sum kortsiktig gjeld		923 521	672 814
Sum gjeld		2 609 297	2 595 821
SUM EGENKAPITAL OG GJELD		2 547 123	2 615 137



Brønnøysundregistrene

ÅRSREGNSKAP FOR REGNSKAPSÅRET 2023 - GENERELL INFORMASJON

Journalnummer: 2024 613507

Enheten

Organisasjonsnummer: 925 073 962
Organisasjonsform: Aksjeselskap
Foretaksnavn: KAIA LANDHANDEL AS
Forretningsadresse: Gamle Åfarnesveg 191
6360 ÅFARNES

Regnskapsår

Årsregnskapets periode: 01.01.2023 - 31.12.2023

Konsern

Morselskap i konsern: Nei

Regnskapsregler

Regler for små foretak benyttet: Ja
Benyttet ved utarbeidelsen av
årsregnskapet til selskapet: Regnskapslovens alminnelige regler

Årsregnskapet fastsatt av kompetent organ

Bekreftet av representant for selskapet: Øystein Valde
Dato for fastsettelse av årsregnskapet: 26.06.2024

Revisjon

Ekstern autorisert regnskapsfører har i løpet av regnskapsåret bistått ved den løpende regnskapsføringen eller utført andre tjenester for selskapet enn å utarbeide årsregnskapet: Ja

Grunnlag for avgivelse

År 2023: Årsregnskap er elektronisk innlevert.
År 2022: Tall er hentet fra elektronisk innlevert årsregnskap fra 2023.

Det er ikke krav til at årsregnskapet m.v. som sendes til Regnskapsregisteret er undertegnet. Kontrollen på at dette er utført ligger hos revisor/enhetens øverste organ. Sikkerheten ivaretas ved at innsender har rolle/rettighet for innsending av årsregnskapet via Altinn, og ved at det bekreftes at årsregnskapet er fastsatt av kompetent organ.

Brønnøysundregistrene, 01.08.2024



Organisasjonsnr: 925 073 962
KAIA LANDHANDEL AS

RESULTATREGNSKAP

Beløp i: NOK	Note	2023	2022
RESULTATREGNSKAP			
Inntekter			
Salgsinntekt		9 092 572	7 397 424
Annen driftsinntekt		224 621	280 542
Sum inntekter		9 317 193	7 677 966
Kostnader			
Varekostnad		6 384 593	5 380 439
Lønnskostnad	1	1 170 953	1 327 359
Avskrivning av driftsmidler og immaterielle eiendeler	2	108 984	153 087
Nedskrivning av varige driftsmidler og immaterielle eiendeler	2		
Annen driftskostnad		1 589 978	1 331 086
Sum kostnader		9 254 509	8 191 971
Driftsresultat		62 685	-514 004
Finansinntekter og finanskostnader			
Annen renteinntekt		978	1 451
Sum finansinntekter		978	1 451
Annen rentekostnad		145 153	27 455
Sum finanskostnader		145 153	27 455
Netto finans		-144 175	-26 004
Ordinært resultat før skattekostnad			
Skattekostnad på resultat	3	-81 490	-540 008
Ordinært resultat etter skattekostnad		-81 490	-540 008
Årsresultat		-81 490	-540 008
Årsresultat etter minoritetsinteresser		-81 490	-540 008
Totalresultat		-81 490	-540 008
Overføringer og disponeringer			
Udekket tap		-81 490	-540 008
Sum overføringer og disponeringer	4	-81 490	-540 008



Organisasjonsnr: 925 073 962
KAIA LANDHANDEL AS

BALANSE

Beløp i: NOK	Note	2023	2022
BALANSE - EIENDELER			
Anleggsmidler			
Immaterielle eiendeler			
Utsatt skattefordel	3		
Varige driftsmidler			
Maskiner og anlegg	5		
Skip, rigger, fly og lignende	5		
Driftsløsøre, inventar o. a. utstyr	2, 5	619 256	675 640
Sum varige driftsmidler	2	619 256	675 640
Finansielle anleggsmidler			
Andre langsiktige fordringer	5	15 000	15 000
Sum finansielle anleggsmidler		15 000	15 000
Sum anleggsmidler		634 256	690 640
Omløpsmidler			
Varer			
Lager av varer og annen beholdning	5	964 313	951 585
Sum varer		964 313	951 585
Fordringer			
Kundefordringer	5	13 909	39 479
Andre kortsiktige fordringer		438 835	408 494
Sum fordringer		452 744	447 974
Bankinnskudd, kontanter og lignende			
Bankinnskudd, kontanter o. l.		495 811	524 939
Sum bankinnskudd, kontanter og lignende		495 811	524 939
Sum omløpsmidler		1 912 868	1 924 497
SUM EIENDELER		2 547 123	2 615 137

BALANSE - EGENKAPITAL OG GJELD

Egenkapital



Innskutt egenkapital			
Aksjekapital	4	408 000	408 000
Beholdning av egne aksjer	4		
Overkurs	4		
Annen innskutt egenkapital	4		
Sum innskutt egenkapital		408 000	408 000
Opptjent egenkapital			
Annen egenkapital	4, 6		
Udekket tap	4	470 174	388 684
Sum opptjent egenkapital		-470 174	-388 684
Sum egenkapital		-62 174	19 316
Gjeld			
Langsiktig gjeld			
Utsatt skatt	3		
Annen langsiktig gjeld			
Gjeld til			
kredittinstitusjoner	5	1 685 776	1 923 008
Sum annen langsiktig gjeld		1 685 776	1 923 008
Sum langsiktig gjeld		1 685 776	1 923 008
Kortsiktig gjeld			
Gjeld til			
kredittinstitusjoner	5		
Leverandørgjeld		745 370	406 991
Betalbar skatt	3		
Skyldig offentlige avgifter		66 024	45 773
Annen kortsiktig gjeld		112 127	220 049
Sum kortsiktig gjeld		923 521	672 814
Sum gjeld		2 609 297	2 595 821
SUM EGENKAPITAL OG GJELD		2 547 123	2 615 137



Organisasjonsnr: 925 073 962
KAIA LANDHANDEL AS

NOTEOPPLYSNINGER - SELSKAP - alle poster oppgitt i hele tall

Note

1

Antall årsverk i regnskapsåret
2.00

Sum Beløp

Balanseført verdi 31.12. Varige driftsmidler Immaterielle eiend.

Konsernregnskap

Morselskapet sitt navn

Forretningskontor for morselskapet

Begrunnelse for at datterselskap er utelatt fra konsolideringen

Samlet beløp - tilknyttet selskap Årets Fjorårets

Samlet beløp - foretak i samme konsern Årets Fjorårets

Samlet beløp - foretak i samme konsern Årets Fjorårets

Samlet beløp - felles kontrollert virksomhet Årets Fjorårets

Pantstillelse Beløp

Beholdning av egne aksjer Antall Pålydende Andel av aksjek.



Årsregnskap 2023

Kaia Landhandel AS

Resultatregnskap
Balanse
Noter til regnskapet

Org.nr.: 925 073 962



Resultatregnskap

Kaia Landhandel AS

Driftsinntekter og driftskostnader	Note	2023	2022
Salgsinntekt		9 092 572	7 397 424
Annen driftsinntekt		224 621	280 542
Sum driftsinntekter		9 317 193	7 677 966
Varekostnad		6 384 593	5 380 439
Lønnskostnad	1	1 170 953	1 327 359
Avskrivning av driftsmidler og immaterielle eiendeler	2	108 984	153 087
Annen driftskostnad		1 589 978	1 331 086
Sum driftskostnader		9 254 509	8 191 971
Driftsresultat		62 685	-514 004
Finansinntekter og finanskostnader			
Annen renteinntekt		978	1 451
Annen rentekostnad		145 153	27 455
Resultat av finansposter		-144 175	-26 004
Resultat før skattekostnad		-81 490	-540 008
Skattekostnad på resultat	3	0	0
Årsresultat		-81 490	-540 008
Overføringer			
Overført til udekket tap		81 490	540 008
Sum overføringer	4	-81 490	-540 008



Balanse Kaia Landhandel AS

Eiendeler	Note	2023	2022
Anleggsmidler			
<i>Immaterielle eiendeler</i>			
<i>Varige driftsmidler</i>			
Driftsløsøre, inventar o.a. utstyr	2, 5	619 256	675 640
Sum varige driftsmidler	2	619 256	675 640
<i>Finansielle anleggsmidler</i>			
Andre langsiktige fordringer	5	15 000	15 000
Sum finansielle anleggsmidler		15 000	15 000
Sum anleggsmidler		634 256	690 640
Omløpsmidler			
<i>Varer</i>			
Lager av varer og annen beholdning	5	964 313	951 585
Sum varer		964 313	951 585
<i>Fordringer</i>			
Kundefordringer	5	13 909	39 479
Andre kortsiktige fordringer		438 835	408 494
Sum fordringer		452 744	447 974
<i>Investeringer</i>			
<i>Bankinnskudd, kontanter o.l</i>			
Bankinnskudd, kontanter o.l.		495 811	524 939
Sum bankinnskudd, kontanter o.l		495 811	524 939
Sum omløpsmidler		1 912 868	1 924 497
Sum eiendeler		2 547 123	2 615 137



Balanse
Kaia Landhandel AS

Egenkapital og gjeld	Note	2023	2022
Egenkapital			
<i>Innskutt egenkapital</i>			
Aksjekapital	4	408 000	408 000
Sum innskutt egenkapital		408 000	408 000
<i>Opptjent egenkapital</i>			
Udekket tap	4	-470 174	-388 684
Sum opptjent egenkapital		-470 174	-388 684
Sum egenkapital		-62 174	19 316
Gjeld			
<i>Avsetning for forpliktelseser</i>			
<i>Annen langsiktig gjeld</i>			
Gjeld til kredittinstitusjoner	5	1 685 776	1 923 008
Sum annen langsiktig gjeld		1 685 776	1 923 008
<i>Kortsiktig gjeld</i>			
Leverandørgjeld		745 370	406 991
Skyldig offentlige avgifter		66 024	45 773
Annen kortsiktig gjeld		112 127	220 049
Sum kortsiktig gjeld		923 521	672 814
Sum gjeld		2 609 297	2 595 821
Sum egenkapital og gjeld		2 547 123	2 615 137

Åfarnes, 26.06.2024
Styret i Kaia Landhandel AS

Therese Reiten Antonsen
Styreleder/ daglig leder

Ingvild Brevik
styremedlem

Ellisif Brevik
styremedlem

Roy Dahle
styremedlem

Sølvi Norunn Halseth
styremedlem

Øystein Valde
styremedlem



Regnskapsprinsipper

Årsregnskapet er satt opp i samsvar med regnskapsloven og NRS 8 - God regnskapsskikk for små foretak. Fortsatt drift er lagt til grunn for regnskapsavleggelsen.

Skatt

Skattekostnaden i resultatregnskapet omfatter både periodens betalbare skatt og endring i utsatt skatt. Utsatt skatt er beregnet med 22 % på grunnlag av de midlertidige forskjeller som eksisterer mellom regnskapsmessige og skattemessige verdier, samt ligningsmessig underskudd til fremføring ved utgangen av regnskapsåret. Skatteøkende og skattereduserende midlertidige forskjeller som reverserer eller kan reverseres i samme periode er utlignet og nettoført. Netto utsatt skattefordel balanseføres ikke iht unntaktsbestemmelsene for små foretak.

Klassifisering og vurdering av anleggsmidler

Anleggsmidler omfatter eiendeler bestemt til varig eie og bruk. Anleggsmidler er vurdert til anskaffelseskost. Varige driftsmidler balanseføres og avskrives over driftsmidlets økonomiske levetid. Avskrivningsperioden for fast eiendom anskaffet etter 2009 er dekomponert i en del som gjelder råbygget og en del som gjelder faste tekniske installasjoner. Varige driftsmidler nedskrives til gjenvinnbart beløp ved verdifall som forventes ikke å være forbigående. Gjenvinnbart beløp er det høyeste av netto salgsverdi og verdi i bruk. Verdi i bruk er nåverdi av fremtidige kontantstrømmer knyttet til eiendelen. Nedskrivningen reverseres når grunnlaget for nedskrivningen ikke lenger er til stede.

Klassifisering og vurdering av omløpsmidler

Omløpsmidler og kortsiktig gjeld omfatter normalt poster som forfaller til betaling innen ett år etter balansedagen, samt poster som knytter seg til varekretsløpet. Omløpsmidler vurderes til laveste verdi av anskaffelseskost og virkelig verdi.

Varer

Varer er vurdert til det laveste av anskaffelseskost og netto salgsverdi.

Fordringer

Kundefordringer og andre fordringer oppføres til pålydende etter fradrag for avsetning til forventet tap. Avsetning til tap gjøres på grunnlag av en individuell vurdering av de enkelte fordringene.

Note 1 Lønnskostnader og antall årsverk

Lønnskostnader

	2023	2022
Lønninger	1 012 998	1 157 036
Arbeidsgiveravgift	109 887	126 170
Pensjonskostnader	32 843	32 469
Andre ytelser	15 225	11 434
Sum	1 170 953	1 327 109

Selskapet har i 2023 sysselsatt 2 årsverk.



Note 2 Anleggsmidler

	Driftsløsure, inventar ol.
Anskaffelseskost pr. 01.01.2023	915 521
Tilgang kjøpte anleggsmidler	52 600
Anskaffelseskost 31.12.2023	968 121
Av- og nedskrivninger pr. 01.01.2023	291 881
Årets ordinære avskrivninger	108 984
Av- og nedskrivninger pr. 31.12.2023	400 865
Bokført verdi 01.01.2023	675 640
Tilgang i året	52 600
Årets avskrivning og nedskrivning	108 984
Bokført verdi 31.12.2023	619 256
Økonomisk levetid	0-5 år

Selskapet har mottatt investeringsstøtte fra Mercur til kjøp av driftsmidler med kr. 114 000 i 2023. Mottatt støtte er ført som reduksjon kostpris anleggsmidler i regnskapet. Mercurprogrammet har en tilbakebetalingsplikt dersom tilskuddet ikke brukes iht tilsagnet. Tilbakebetalingsplikten går over 5 år. Mottatt tilskudd avskrives derfor over 5 år - i takt med at tilbakebetalingsplikten nedtrappes. Gjenværende forpliktelse pr. 31.12.2023 utgjør kr. 546 591. Tilsvarende tall pr. 31.12.2022 var kr. 576 640.

Note 3 Skatt

Årets skattekostnad	2023	2022
Resultatført skatt på ordinært resultat:		
Betalbar skatt	0	0
Endring i utsatt skattefordel	0	0
Skattekostnad ordinært resultat	0	0
Skattepliktig inntekt:		
Resultat før skatt	-81 490	-540 008
Permanente forskjeller	-98 592	0
Endring i midlertidige forskjeller	52 557	-23 507
Skattepliktig inntekt	-127 526	-563 515
Betalbar skatt i balansen:		
Betalbar skatt på årets resultat	0	0
Sum betalbar skatt i balansen	0	0

Skatteeffekten av midlertidige forskjeller og underskudd til fremføring som har gitt opphav til utsatt skatt og utsatte skattefordeler, spesifisert på typer av midlertidige forskjeller

	2023	2022	Endring
Varige driftsmidler	-4 148	48 409	52 557
Sum	-4 148	48 409	52 557
Akkumulert fremførbart underskudd	-1 020 521	-892 995	127 526
Inngår ikke i beregningen av utsatt skatt	1 024 669	844 586	-180 083
Utsatt skattefordel (22 %)	-225 427	-185 809	39 618

I henhold til God regnskapsskikk for små foretak balanseføres ikke utsatt skattefordel.



Note 4 Egenkapital

	Aksjekapital	Udekket tap	Sum egenkapital
Pr. 01.01.	408 000	-388 684	19 316
Årets resultat	0	-81 490	-81 490
Pr. 31.12.	408 000	-470 174	-62 174

Note 5 Fordringer, gjeld, pantstillelser og garantier m.v

	2023	2022
Fordringer med forfall senere enn ett år		
Andre fordringer	15 000	15 000
Langsiktig gjeld med forfall senere enn fem år		
Gjeld til kredittinstitusjoner	0	0
Øvrig langsiktig gjeld	0	0
	2023	2022
Gjeld som er sikret ved pant o.l.	1 685 776	1 923 008
Ubenyttet del av kassakreditt	200 000	200 000
Balanseført verdi av pantsatte eiendeler		
Driftsløsøre, inventar og utstyr	619 256	675 640
Lager av varer og annen beholdning	956 628	951 585
Kundefordringer	5 980	24 350
Sum	1 581 864	1 651 574

Note 6 Fortsatt drift

Resultatet for 2023 viser et underskudd på kr. -81 490 etter skatt, mot kr. -540 008 i 2022. Selskapets aksjekapital er tapt og styret har iverksatt en tett oppfølging av den løpende driften. Resultatutviklingen i 2024 er positiv og det jobbes knallhardt for å levere et overskudd i 2024. Styret jobber også med å hente inn mer kapital, enten som lån fra aksjonærene eller som ny aksjekapital.



BDO AS
Strandvegen 106
Postboks 110
6301 Åndalsnes

Uavhengig revisors beretning

Til generalforsamlingen i Kaia Landhandel AS

Konklusjon

Vi har revidert årsregnskapet til Kaia Landhandel AS.

Årsregnskapet består av:

- Balanse per 31. desember 2023
- Resultatregnskap 2023
- Noter til årsregnskapet, herunder et sammendrag av viktige regnskapsprinsipper.

Etter vår mening:

- Oppfyller årsregnskapet gjeldende lovkrav, og
- Gir årsregnskapet et rettviseende bilde av selskapets finansielle stilling per 31. desember 2023 og av dets resultater for regnskapsåret avsluttet per denne datoen i samsvar med regnskapslovens regler og god regnskapsskikk i Norge.

Grunnlag for konklusjonen

Vi har gjennomført revisjonen i samsvar med International Standards on Auditing (ISA-ene). Våre oppgaver og plikter i henhold til disse standardene er beskrevet nedenfor under Revisors oppgaver og plikter ved revisjonen av årsregnskapet. Vi er uavhengige av selskapet i samsvar med kravene i relevante lover og forskrifter i Norge og International Code of Ethics for Professional Accountants (inkludert internasjonale uavhengighetsstandarder) utstedt av International Ethics Standards Board for Accountants (IESBA-reglene), og vi har overholdt våre øvrige etiske forpliktelser i samsvar med disse kravene. Innhentet revisjonsbevis er etter vår vurdering tilstrekkelig og hensiktsmessig som grunnlag for vår konklusjon.

Vesentlig usikkerhet knyttet til fortsatt drift

Vi gjør oppmerksom på note Note 6 som angir at selskapets egenkapital er tapt og at styret jobber med å innhente inn mer kapital. Som angitt i note Note 6, indikerer disse forholdene og andre omstendigheter som er beskrevet i note Note 6, at det foreligger en vesentlig usikkerhet som kan skape tvil av betydning om selskapets evne til fortsatt drift. Vår konklusjon er ikke modifisert som følge av dette forholdet.

Andre forhold

Avlagt årsregnskap for foregående periode er ikke revidert og sammenligningstallene er dermed ikke revidert. Vår konklusjon er ikke modifisert som følge av dette forholdet.

Styret og daglig leders ansvar for årsregnskapet

Styret og daglig leder (ledelsen) er ansvarlig for å utarbeide årsregnskapet og for at det gir et rettviseende bilde i samsvar med regnskapslovens regler og god regnskapsskikk i Norge. Ledelsen er også ansvarlig for slik intern kontroll som den finner nødvendig for å kunne utarbeide et årsregnskap som ikke inneholder vesentlig feilinformasjon, verken som følge av misligheter eller utilsiktede feil.



Ved utarbeidelsen av årsregnskapet må ledelsen ta standpunkt til selskapets evne til fortsatt drift og opplyse om forhold av betydning for fortsatt drift. Forutsetningen om fortsatt drift skal legges til grunn for årsregnskapet så lenge det ikke er sannsynlig at virksomheten vil bli avviklet.

Revisors oppgaver og plikter ved revisjonen av årsregnskapet

Vårt mål er å oppnå betryggende sikkerhet for at årsregnskapet som helhet ikke inneholder vesentlig feilinformasjon, verken som følge av misligheter eller utilsiktede feil, og å avgi en revisjonsberetning som inneholder vår konklusjon. Betryggende sikkerhet er en høy grad av sikkerhet, men ingen garanti for at en revisjon utført i samsvar med ISA-ene, alltid vil avdekke vesentlig feilinformasjon. Feilinformasjon kan oppstå som følge av misligheter eller utilsiktede feil. Feilinformasjon er å anse som vesentlig dersom den enkeltvis eller samlet med rimelighet kan forventes å påvirke de økonomiske beslutningene som brukerne foretar på grunnlag av årsregnskapet.

For videre beskrivelse av revisors oppgaver og plikter vises det til:
<https://revisorforeningen.no/revisjonsberetninger>

BDO AS

Morten Sekkesæter
statsautorisert revisor
(elektronisk signert)

Penneo Dokumentnøkkel: LINGEN-XMZ04-IBCNT-GOF70-ME6EY-HUYEO



PENNEO

Signaturene i dette dokumentet er juridisk bindende. Dokument signert med "Penneo™ - sikker digital signatur". De signerende parter sin identitet er registrert, og er listet nedenfor.

"Med min signatur bekrefter jeg alle datoer og innholdet i dette dokument."

Sekkesæter, Morten Polden

Partner

Serienummer: no_bankid:9578-5997-4-612350

IP: 188.95.xxx.xxx

2024-06-28 10:38:54 UTC



Penneo Dokumentnøkkel: LINGEN-XMZ04-IBCNT-GOF70-MEGEY-HUYEO

Dokumentet er signert digitalt, med **Penneo.com**. Alle digitale signatur-data i dokumentet er sikret og validert av den datamaskin-utregnede hash-verdien av det opprinnelige dokument. Dokumentet er låst og tids-stemplet med et sertifikat fra en betrodd tredjepart. All kryptografisk bevis er integrert i denne PDF, for fremtidig validering (hvis nødvendig).

Hvordan bekrefter at dette dokumentet er originalen?

Dokumentet er beskyttet av ett Adobe CDS sertifikat. Når du åpner dokumentet i

Adobe Reader, skal du kunne se at dokumentet er sertifisert av **Penneo e-signature service <penneo@penneo.com>**. Dette garanterer at innholdet i dokumentet ikke har blitt endret.

Det er lett å kontrollere de kryptografiske beviser som er lokalisert inne i dokumentet, med Penneo validator - <https://penneo.com/validator>



Årsregnskap 2023

Kaia Landhandel AS

Resultatregnskap
Balanse
Noter til regnskapet

Org.nr.: 925 073 962



Resultatregnskap

Kaia Landhandel AS

Driftsinntekter og driftskostnader	Note	2023	2022
Salgsinntekt		9 092 572	7 397 424
Annen driftsinntekt		224 621	280 542
Sum driftsinntekter		9 317 193	7 677 966
Varekostnad		6 384 593	5 380 439
Lønnskostnad	1	1 170 953	1 327 359
Avskrivning av driftsmidler og immaterielle eiendeler	2	108 984	153 087
Annen driftskostnad		1 589 978	1 331 086
Sum driftskostnader		9 254 509	8 191 971
Driftsresultat		62 685	-514 004
Finansinntekter og finanskostnader			
Annen renteinntekt		978	1 451
Annen rentekostnad		145 153	27 455
Resultat av finansposter		-144 175	-26 004
Resultat før skattekostnad		-81 490	-540 008
Skattekostnad på resultat	3	0	0
Årsresultat		-81 490	-540 008
Overføringer			
Overført til udekket tap		81 490	540 008
Sum overføringer	4	-81 490	-540 008



Balanse Kaia Landhandel AS




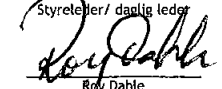
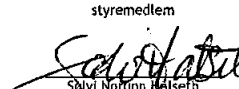

Eiendeler	Note	2023	2022
Anleggsmidler			
<i>Immaterielle eiendeler</i>			
<i>Varige driftsmidler</i>			
Driftsløsøre, inventar o.a. utstyr	2, 5	619 256	675 640
Sum varige driftsmidler	2	<u>619 256</u>	<u>675 640</u>
<i>Finansielle anleggsmidler</i>			
Andre langsiktige fordringer	5	15 000	15 000
Sum finansielle anleggsmidler		<u>15 000</u>	<u>15 000</u>
Sum anleggsmidler		<u>634 256</u>	<u>690 640</u>
Omløpsmidler			
<i>Varer</i>			
Lager av varer og annen beholdning	5	964 313	951 585
Sum varer		<u>964 313</u>	<u>951 585</u>
<i>Fordringer</i>			
Kundefordringer	5	13 909	39 479
Andre kortsiktige fordringer		438 835	408 494
Sum fordringer		<u>452 744</u>	<u>447 974</u>
<i>Investeringer</i>			
<i>Bankinnskudd, kontanter o.l</i>			
Bankinnskudd, kontanter o.l.		495 811	524 939
Sum bankinnskudd, kontanter o.l		<u>495 811</u>	<u>524 939</u>
Sum omløpsmidler		<u>1 912 868</u>	<u>1 924 497</u>
Sum eiendeler		<u>2 547 123</u>	<u>2 615 137</u>



Balanse
Kaia Landhandel AS

Egenkapital og gjeld	Note	2023	2022
Egenkapital			
<i>Innskutt egenkapital</i>			
Aksjekapital	4	408 000	408 000
Sum innskutt egenkapital		<u>408 000</u>	<u>408 000</u>
<i>Opptjent egenkapital</i>			
Udekket tap	4	-470 174	-388 684
Sum opptjent egenkapital		<u>-470 174</u>	<u>-388 684</u>
Sum egenkapital		<u>-62 174</u>	<u>19 316</u>
Gjeld			
<i>Avsetning for forpliktelser</i>			
<i>Annen langsiktig gjeld</i>			
Gjeld til kredittinstitusjoner	5	1 685 776	1 923 008
Sum annen langsiktig gjeld		<u>1 685 776</u>	<u>1 923 008</u>
<i>Kortsiktig gjeld</i>			
Leverandørgjeld		745 370	406 991
Skyldig offentlige avgifter		66 024	45 773
Annen kortsiktig gjeld		112 127	220 049
Sum kortsiktig gjeld		<u>923 521</u>	<u>672 814</u>
Sum gjeld		<u>2 609 297</u>	<u>2 595 821</u>
Sum egenkapital og gjeld		<u>2 547 123</u>	<u>2 615 137</u>

Åfarnes, 24.06.2024
Styret i Kaia Landhandel AS

 Thorase Reiten Antonsen Styretleder / daglig leder	 Ingvald Brevik styremedlem	 Ellisif Brevik styremedlem
 Roy Dahle styremedlem	 Sølvi Norunn Håseth styremedlem	 Øystein Valde styremedlem



Regnskapsprinsipper

Årsregnskapet er satt opp i samsvar med regnskapsloven og NRS 8 - God regnskapsskikk for små foretak. Fortsatt drift er lagt til grunn for regnskapsavleggelsen.

Skatt

Skattekostnaden i resultatregnskapet omfatter både periodens betalbare skatt og endring i utsatt skatt. Utsatt skatt er beregnet med 22 % på grunnlag av de midlertidige forskjeller som eksisterer mellom regnskapsmessige og skattemessige verdier, samt ligningsmessig underskudd til fremføring ved utgangen av regnskapsåret. Skatteøkende og skattereduserende midlertidige forskjeller som reverserer eller kan reverseres i samme periode er utlignet og nettoført. Netto utsatt skattefordel balanseføres ikke iht unntaktsbestemmelsene for små foretak.

Klassifisering og vurdering av anleggsmidler

Anleggsmidler omfatter eiendeler bestemt til varig eie og bruk. Anleggsmidler er vurdert til anskaffelseskost. Varige driftsmidler balanseføres og avskrives over driftsmidlets økonomiske levetid. Avskrivningsperioden for fast eiendom anskaffet etter 2009 er dekomponert i en del som gjelder råbygget og en del som gjelder faste tekniske installasjoner. Varige driftsmidler nedskrives til gjenvinnbart beløp ved verdifall som forventes ikke å være forbigående. Gjenvinnbart beløp er det høyeste av netto salgsverdi og verdi i bruk. Verdi i bruk er nåverdi av fremtidige kontantstrømmer knyttet til eiendelen. Nedskrivningen reverseres når grunnlaget for nedskrivningen ikke lenger er til stede.

Klassifisering og vurdering av omløpsmidler

Omløpsmidler og kortsiktig gjeld omfatter normalt poster som forfaller til betaling innen ett år etter balansedagen, samt poster som knytter seg til varekretsløpet. Omløpsmidler vurderes til laveste verdi av anskaffelseskost og virkelig verdi.

Varer

Varer er vurdert til det laveste av anskaffelseskost og netto salgsverdi.

Fordringer

Kundefordringer og andre fordringer oppføres til pålydende etter fradrag for avsetning til forventet tap. Avsetning til tap gjøres på grunnlag av en individuell vurdering av de enkelte fordringene.

Note 1 Lønnskostnader og antall årsverk

Lønnskostnader

	2023	2022
Lønninger	1 012 998	1 157 036
Arbeidsgiveravgift	109 887	126 170
Pensjonskostnader	32 843	32 469
Andre ytelser	15 225	11 434
Sum	1 170 953	1 327 109

Selskapet har i 2023 sysselsatt 2 årsverk.



Note 2 Anleggsmidler

	Driftsløsøre, inventar ol.
Anskaffelseskost pr. 01.01.2023	915 521
Tilgang kjøpte anleggsmidler	52 600
Anskaffelseskost 31.12.2023	968 121
Av- og nedskrivninger pr. 01.01.2023	291 881
Årets ordinære avskrivninger	108 984
Av- og nedskrivninger pr. 31.12.2023	400 865
Bokført verdi 01.01.2023	675 640
Tilgang i året	52 600
Årets avskrivning og nedskrivning	108 984
Bokført verdi 31.12.2023	619 256
Økonomisk levetid	0-5 år

Selskapet har mottatt investeringsstøtte fra Mercur til kjøp av driftsmidler med kr. 114 000 i 2023. Mottatt støtte er ført som reduksjon kostpris anleggsmidler i regnskapet. Mercurprogrammet har en tilbakebetalingsplikt dersom tilskuddet ikke brukes iht tilsagnet. Tilbakebetalingsplikten går over 5 år. Mottatt tilskudd avskrives derfor over 5 år - i takt med at tilbakebetalingsplikten nedtrappes. Gjenværende forpliktelse pr. 31.12.2023 utgjør kr. 546 591. Tilsvarende tall pr. 31.12.2022 var kr. 576 640.

Note 3 Skatt

Årets skattekostnad	2023	2022
Resultatført skatt på ordinært resultat:		
Betalbar skatt	0	0
Endring i utsatt skattefordel	0	0
Skattekostnad ordinært resultat	0	0
Skattepliktig inntekt:		
Resultat før skatt	-81 490	-540 008
Permanente forskjeller	-98 592	0
Endring i midlertidige forskjeller	52 557	-23 507
Skattepliktig inntekt	-127 526	-563 515
Betalbar skatt i balansen:		
Betalbar skatt på årets resultat	0	0
Sum betalbar skatt i balansen	0	0

Skatteeffekten av midlertidige forskjeller og underskudd til fremføring som har gitt opphav til utsatt skatt og utsatte skattefordeler, spesifisert på typer av midlertidige forskjeller

	2023	2022	Endring
Varige driftsmidler	-4 148	48 409	52 557
Sum	-4 148	48 409	52 557
Akkumulert fremførbart underskudd	-1 020 521	-892 995	127 526
Inngår ikke i beregningen av utsatt skatt	1 024 669	844 586	-180 083
Utsatt skattefordel (22 %)	-225 427	-185 809	39 618

I henhold til God regnskapsskikk for små foretak balanseføres ikke utsatt skattefordel.



Note 4 Egenkapital

	Aksjekapital	Udekket tap	Sum egenkapital
Pr. 01.01.	408 000	-388 684	19 316
Årets resultat	0	-81 490	-81 490
Pr. 31.12.	408 000	-470 174	-62 174

Note 5 Fordringer, gjeld, pantstillelser og garantier m.v

	2023	2022
Fordringer med forfall senere enn ett år		
Andre fordringer	15 000	15 000
Langsiktig gjeld med forfall senere enn fem år		
Gjeld til kredittinstitusjoner	0	0
Øvrig langsiktig gjeld	0	0
	2023	2022
Gjeld som er sikret ved pant o.l.	1 685 776	1 923 008
Ubenyttet del av kassakreditt	200 000	200 000
Balanseført verdi av pantsatte eiendeler		
Driftsløsøre, inventar og utstyr	619 256	675 640
Lager av varer og annen beholdning	956 628	951 585
Kundefordringer	5 980	24 350
Sum	1 581 864	1 651 574

Note 6 Fortsatt drift

Resultatet for 2023 viser et underskudd på kr. -81 490 etter skatt, mot kr. -540 008 i 2022. Selskapets aksjekapital er tapt og styret har iverksatt en tett oppfølging av den løpende driften. Resultatutviklingen i 2024 er positiv og det jobbes knallhardt for å levere et overskudd i 2024. Styret jobber også med å hente inn mer kapital, enten som lån fra aksjonærene eller som ny aksjekapital.