



ÅRSREGNSKAPET FOR REGNSKAPSÅRET 2020 - GENERELL INFORMASJON

Enheten

Organisasjonsnummer:	919 453 796
Organisasjonsform:	Aksjeselskap
Foretaksnavn:	ETERNI HOLDING AS
Forretningsadresse:	Torgallmenningen 2 5014 BERGEN

Regnskapsår

Årsregnskapets periode:	01.01.2020 - 31.12.2020
-------------------------	-------------------------

Konsern

Mørselskap i konsern:	Ja
Konsernregnskap lagt ved:	Ja

Regnskapsregler

Regler for små foretak benyttet:	Nei
Benyttet ved utarbeidelsen av årsregnskapet til selskapet:	Regnskapslovens alminnelige regler
Benyttet ved utarbeidelsen av årsregnskapet til konsernet:	Regnskapslovens alminnelige regler

Årsregnskapet fastsatt av kompetent organ

Bekreftet av representant for selskapet:	Per-Arne Gulbrandsen
Dato for fastsettelse av årsregnskapet:	08.04.2021

Grunnlag for avgivelse

År 2020: Årsregnskapet er elektronisk innlevert
År 2019: Tall er hentet fra elektronisk innlevert årsregnskap fra 2020

Det er ikke krav til at årsregnskapet m.v. som sendes til Regnskapsregisteret er undertegnet. Kontrollen på at dette er utført ligger hos revisor/enhetens øverste organ. Sikkerheten ivaretas ved at innsender har rolle/rettighet for innsending av årsregnskapet via Altinn, og ved at det bekreftes at årsregnskapet er fastsatt av kompetent organ.

Brønnøysundregistrene, 03.08.2022



Resultatregnskap

Beløp i: NOK	Note	2020	2019
RESULTATREGNSKAP			
Inntekter			
Salgsinntekt	2,15		
Sum inntekter		0	
Kostnader			
Lønnskostnad	2,14	570 500	
Avskrivning	2,13,1 4		
Annen driftskostnad	2,3,4	489 510	575 421
Sum kostnader		1 060 010	575 421
Driftsresultat		-1 060 010	-575 421
Finansinntekter og finanskostnader			
Renteinntekt fra foretak i samme konsern	6,19	2 822 814	5 613 499
Annen renteinntekt		99 772	
Annen finansinntekt	19	3 603 735	260 275
Sum finansinntekter		6 526 321	5 873 774
Rentekostnad til foretak i samme konsern		717 808	
Annen rentekostnad		4 748 503	
Annen finanskostnad	19		5 298 353
Sum finanskostnader		5 466 311	5 298 353
Netto finans		1 060 010	575 421
Ordinært resultat før skattekostnad		0	0
Skattekostnad på ordinært resultat	8		
Ordinært resultat etter skattekostnad		0	0
Årsresultat	9	0	0



Balanse

Beløp i: NOK	Note	2020	2019
BALANSE - EIENDELER			
Anleggsmidler			
Immaterielle eiendeler			
Konsesjoner, patenter, lisenser, varemerker o.l.	13		
Goodwill	13		
Sum immaterielle eiendeler		0	
Tomter, bygninger og annen fast eiendom	14		
Driftsløsøre, inventar, verktøy, kontormaskiner	14		
Finansielle anleggsmidler			
Investering i datterselskap	3,11,1 2	174 245 081	174 245 081
Lån til foretak i samme konsern	6,7,17	85 909 280	40 011 836
Sum finansielle anleggsmidler		260 154 361	214 256 917
Sum anleggsmidler		260 154 361	214 256 917
Omløpsmidler			
Varer			
Fordringer			
Kundefordringer	18		273 555
Andre fordringer	3,7		8 723 849
Sum fordringer			8 997 404
Bankinnskudd, kontanter og lignende			
Bankinnskudd, kontanter og lignende	5	31 399 444	
Sum bankinnskudd, kontanter og lignende		31 399 444	
Sum omløpsmidler		31 399 444	8 997 404
SUM EIENDELER		291 553 805	223 254 321

BALANSE - EGENKAPITAL OG GJELD



Balanse

Beløp i: NOK	Note	2020	2019
Egenkapital			
Innskutt egenkapital			
Aksjekapital	9,10	944 168	921 079
Beholdning av egne aksjer	9	-51 093	-4 435
Overkurs	9	72 494 773	64 946 840
Annen innskutt egenkapital	9	128 199	128 199
Sum innskutt egenkapital		73 516 047	65 991 683
Opptjent egenkapital			
Annen egenkapital	9	-7 116 680	-547 065
Sum opptjent egenkapital		-7 116 680	-547 065
Sum egenkapital		66 399 367	65 444 618
Gjeld			
Langsiktig gjeld			
Utsatt skatt	8		
Annen langsiktig gjeld			
Gjeld til kredittinstitusjoner	18	78 000 000	54 000 000
Sum annen langsiktig gjeld		78 000 000	54 000 000
Sum langsiktig gjeld		78 000 000	54 000 000
Kortsiktig gjeld			
Gjeld til kredittinstitusjoner	5		20 008 023
Leverandørgjeld		189 377	90 441
Betalbar skatt	8		
Annen kortsiktig gjeld	7,16	146 965 061	83 711 239
Sum kortsiktig gjeld		147 154 438	103 809 703
Sum gjeld		225 154 438	157 809 703
SUM EGENKAPITAL OG GJELD		291 553 805	223 254 321



Konsernets resultatregnskap

Beløp i: NOK	Note	2020	2019
RESULTATREGNSKAP			
Inntekter			
Salgsinntekt	2,15	1 048 810 879	880 612 868
Annen driftsinntekt		75 802	238 250
Sum inntekter		1 048 886 681	880 851 118
Kostnader			
Lønnskostnad	4	961 615 344	806 812 601
Avskrivning	12,13	26 995 346	22 430 158
Annen driftskostnad	4	49 813 427	40 085 411
Sum kostnader		1 038 424 117	869 328 170
Driftsresultat		10 462 564	11 522 948
Finansinntekter og finanskostnader			
Annen finansinntekt	18	596 665	1 785 808
Sum finansinntekter		596 665	1 785 808
Annen rentekostnad	18	5 136 946	5 648 207
Sum finanskostnader		5 136 946	5 648 207
Netto finans		-4 540 281	-3 862 399
Ordinært resultat før skattekostnad		5 922 283	7 660 549
Skattekostnad på ordinært resultat	8	5 887 059	6 361 668
Ordinært resultat etter skattekostnad		35 224	1 298 881
Årsresultat	9	35 224	1 298 881
Minoritetsinteresser	9	-711 329	-1 122 223
Årsresultat etter minoritetsinteresser		746 553	2 421 104
Overføringer og disponeringer			
Overføring til/fra annen egenkapital		35 224	1 298 879
Sum overføringer og disponeringer		35 224	1 298 879



Konsernets balanse

Beløp i: NOK	Note	2020	2019
BALANSE - EIENDELER			
Anleggsmidler			
Immaterielle eiendeler			
Forskning og utvikling	12	657 996	
Konsesjoner, patenter, lisenser, varemerker o.l.	12	17 796 667	20 326 667
Utsatt skattefordel	8	844 232	
Goodwill	12	174 322 857	169 099 916
Sum immaterielle eiendeler		193 621 752	189 426 583
Varige driftsmidler			
Tomter, bygninger og annen fast eiendom	13	2 657 063	2 759 544
Driftsløsøre, inventar, verktøy, kontormaskiner	13	929 159	725 849
Sum varige driftsmidler		3 586 222	3 485 393
Sum anleggsmidler		197 207 974	192 911 976
Omløpsmidler			
Varer			
Fordringer			
Kundefordringer	18	168 073 810	127 973 291
Andre fordringer		5 752 249	37 222 147
Sum fordringer		173 826 059	165 195 438
Bankinnskudd, kontanter og lignende			
Bankinnskudd, kontanter og lignende	5	83 788 848	18 047 966
Sum bankinnskudd, kontanter og lignende		83 788 848	18 047 966
Sum omløpsmidler		257 614 907	183 243 404
SUM EIENDELER		454 822 881	376 155 380

BALANSE - EGENKAPITAL OG GJELD

Egenkapital



Konsernets balanse

Beløp i: NOK	Note	2020	2019
Innskutt egenkapital			
Aksjekapital	9,10	944 168	921 079
Beholdning av egne aksjer	9	-51 093	-4 435
Overkurs	9	68 897 857	64 946 840
Annen innskutt egenkapital	9	128 199	128 199
Sum innskutt egenkapital		69 919 131	65 991 683
Opptjent egenkapital			
Annen egenkapital	9	7 300 299	7 299 592
Udekket tap	9		
Sum opptjent egenkapital	9	7 300 299	7 299 592
Sum egenkapital		77 219 430	73 291 275
Gjeld			
Langsiktig gjeld			
Utsatt skatt	8	3 249 160	4 131 658
Sum avsetninger for forpliktelser		3 249 160	4 131 658
Annen langsiktig gjeld			
Gjeld til kredittinstitusjoner	16,17	54 000 000	54 000 000
Sum annen langsiktig gjeld		54 000 000	54 000 000
Sum langsiktig gjeld		57 249 160	58 131 658
Kortsiktig gjeld			
Gjeld til kredittinstitusjoner	16,17	34 705 762	20 008 053
Leverandørgjeld		5 170 440	9 392 099
Betalbar skatt	8	7 620 595	8 415 584
Skyldige offentlige avgifter	19	117 012 292	72 596 674
Annen kortsiktig gjeld	15	155 845 204	134 320 036
Sum kortsiktig gjeld		320 354 293	244 732 446
Sum gjeld		377 603 453	302 864 104
SUM EGENKAPITAL OG GJELD		454 822 883	376 155 379



Brønnøysundregistrene

ÅRSREGNSKAP FOR REGNSKAPSÅRET 2020 - GENERELL INFORMASJON

Journalnummer: 2022 232372

Enheten

Organisasjonsnummer: 919 453 796
Organisasjonsform: Aksjeselskap
Foretaksnavn: ETERNI HOLDING AS
Forretningsadresse: Torgallmenningen 2
5014 BERGEN

Regnskapsår

Årsregnskapets periode: 01.01.2020 - 31.12.2020

Konsern

Morselskap i konsern: Ja
Konsernregnskap lagt ved: Ja

Regnskapsregler

Regler for små foretak benyttet: Nei
Benyttet ved utarbeidelsen av
årsregnskapet til selskapet: Regnskapslovens alminnelige regler
Benyttet ved utarbeidelsen av
årsregnskapet til konsernet: Regnskapslovens alminnelige regler

Årsregnskapet fastsatt av kompetent organ

Bekreftet av representant for selskapet: Per-Arne Gulbrandsen
Dato for fastsettelse av årsregnskapet: 08.04.2021

Revisjon

Årsregnskapet er utarbeidet av ekstern
autorisert regnskapsfører: Ja
Ekstern autorisert regnskapsfører har i
løpet av regnskapsåret bistått ved den
løpende regnskapsføringen eller utført
andre tjenester for selskapet enn å
utarbeide årsregnskapet: Ja

Grunnlag for avgivelse

År 2020: Årsregnskap er elektronisk innlevert.
År 2019: Tall er hentet fra elektronisk innlevert årsregnskap fra 2020.

Det er ikke krav til at årsregnskapet m.v. som sendes til Regnskapsregisteret er undertegnet. Kontrollen på at dette er utført ligger hos revisor/enhetens øverste organ. Sikkerheten ivaretas ved at innsender har rolle/rettighet for innsending av årsregnskapet via Altinn, og ved at det bekreftes at årsregnskapet er fastsatt av kompetent organ.

Brønnøysundregistrene, 21.05.2022

Brønnøysundregistrene
Postadresse: Postboks 900, 8910 Brønnøysund
Telefon: 75 00 75 00
E-post: firmapost@brreg.no Internett: www.brreg.no
Organisasjonsnummer: 974 760 673



Organisasjonsnr: 919 453 796
ETERNI HOLDING AS

RESULTATREGNSKAP

Beløp i: NOK	Note	2020	2019
RESULTATREGNSKAP			
Inntekter			
Salgsinntekt	2,15		
Sum inntekter		0	
Kostnader			
Lønnskostnad	2,14	570 500	
Avskrivning	2,13,14		
Annen driftskostnad	2,3,4	489 510	575 421
Sum kostnader		1 060 010	575 421
Driftsresultat		-1 060 010	-575 421
Finansinntekter og finanskostnader			
Renteinntekt fra foretak i samme konsern	6,19	2 822 814	5 613 499
Annen renteinntekt		99 772	
Annen finansinntekt	19	3 603 735	260 275
Sum finansinntekter		6 526 321	5 873 774
Rentekostnad til foretak i samme konsern		717 808	
Annen rentekostnad		4 748 503	
Annen finanskostnad	19		5 298 353
Sum finanskostnader		5 466 311	5 298 353
Netto finans		1 060 010	575 421
Ordinært resultat før skattekostnad			
Skattekostnad på ordinært resultat	8	0	0
Ordinært resultat etter skattekostnad		0	0
Årsresultat	9	0	0



Organisasjonsnr: 919 453 796
ETERNI HOLDING AS

BALANSE

Beløp i: NOK Note 2020 2019

BALANSE - EIENDELER

Anleggsmidler

Immaterielle eiendeler

Konsesjoner, patenter,
lisenser, varemerker o.l. 13
Goodwill 13

Sum immaterielle eiendeler 0

Tomter, bygninger og
annen fast eiendom 14
Driftsløsøre, inventar,
verktøy, kontormaskiner 14

Finansielle anleggsmidler

Investering i datterselskap 3,11,12 174 245 081 174 245 081
Lån til foretak i samme
konsern 6,7,17 85 909 280 40 011 836

Sum finansielle
anleggsmidler 260 154 361 214 256 917

Sum anleggsmidler 260 154 361 214 256 917

Omløpsmidler

Varer

Fordringer

Kundefordringer 18 273 555
Andre fordringer 3,7 8 723 849
Sum fordringer 8 997 404

Bankinnskudd, kontanter og lignende

Bankinnskudd, kontanter
og lignende 5 31 399 444
Sum bankinnskudd,
kontanter og lignende 31 399 444

Sum omløpsmidler 31 399 444 8 997 404

SUM EIENDELER 291 553 805 223 254 321

BALANSE - EGENKAPITAL OG GJELD

Egenkapital

Innskutt egenkapital

Aksjekapital 9,10 944 168 921 079
Beholdning av egne aksjer 9 -51 093 -4 435
Overkurs 9 72 494 773 64 946 840



Annen innskutt egenkapital	9	128 199	128 199
Sum innskutt egenkapital		73 516 047	65 991 683
Opptjent egenkapital			
Annen egenkapital	9	-7 116 680	-547 065
Sum opptjent egenkapital		-7 116 680	-547 065
Sum egenkapital		66 399 367	65 444 618
Gjeld			
Langsiktig gjeld			
Utsatt skatt	8		
Annen langsiktig gjeld			
Gjeld til			
kredittinstitusjoner	18	78 000 000	54 000 000
Sum annen langsiktig gjeld		78 000 000	54 000 000
Sum langsiktig gjeld		78 000 000	54 000 000
Kortsiktig gjeld			
Gjeld til			
kredittinstitusjoner	5		20 008 023
Leverandørgjeld		189 377	90 441
Betalbar skatt	8		
Annen kortsiktig gjeld	7,16	146 965 061	83 711 239
Sum kortsiktig gjeld		147 154 438	103 809 703
Sum gjeld		225 154 438	157 809 703
SUM EGENKAPITAL OG GJELD		291 553 805	223 254 321



Organisasjonsnr: 919 453 796
ETERNI HOLDING AS

KONSERNRESULTATREGNSKAP

Beløp i: NOK	Note	2020	2019
RESULTATREGNSKAP			
Inntekter			
Salgsinntekt	2,15	1 048 810 879	880 612 868
Annen driftsinntekt		75 802	238 250
Sum inntekter		1 048 886 681	880 851 118
Kostnader			
Lønnskostnad	4	961 615 344	806 812 601
Avskrivning	12,13	26 995 346	22 430 158
Annen driftskostnad	4	49 813 427	40 085 411
Sum kostnader		1 038 424 117	869 328 170
Driftsresultat		10 462 564	11 522 948
Finansinntekter og finanskostnader			
Annen finansinntekt	18	596 665	1 785 808
Sum finansinntekter		596 665	1 785 808
Annen rentekostnad	18	5 136 946	5 648 207
Sum finanskostnader		5 136 946	5 648 207
Netto finans		-4 540 281	-3 862 399
Ordinært resultat før skattekostnad			
Skattekostnad på ordinært resultat	8	5 887 059	6 361 668
Ordinært resultat etter skattekostnad		35 224	1 298 881
Årsresultat	9	35 224	1 298 881
Minoritetsinteresser	9	-711 329	-1 122 223
Årsresultat etter minoritetsinteresser		746 553	2 421 104
Overføringer og disponeringer			
Overføring til/fra annen egenkapital		35 224	1 298 879
Sum overføringer og disponeringer		35 224	1 298 879



Organisasjonsnr: 919 453 796
ETERNI HOLDING AS

KONSERNBALANSE

Beløp i: NOK	Note	2020	2019
BALANSE - EIENDELER			
Anleggsmidler			
Immaterielle eiendeler			
Forskning og utvikling	12	657 996	
Konsesjoner, patenter, lisenser, varemerker o.l.	12	17 796 667	20 326 667
Utsatt skattefordel	8	844 232	
Goodwill	12	174 322 857	169 099 916
Sum immaterielle eiendeler		193 621 752	189 426 583
Varige driftsmidler			
Tomter, bygninger og annen fast eiendom	13	2 657 063	2 759 544
Driftsløsøre, inventar, verktøy, kontormaskiner	13	929 159	725 849
Sum varige driftsmidler		3 586 222	3 485 393
Sum anleggsmidler		197 207 974	192 911 976
Omløpsmidler			
Varer			
Fordringer			
Kundefordringer	18	168 073 810	127 973 291
Andre fordringer		5 752 249	37 222 147
Sum fordringer		173 826 059	165 195 438
Bankinnskudd, kontanter og lignende			
Bankinnskudd, kontanter og lignende	5	83 788 848	18 047 966
Sum bankinnskudd, kontanter og lignende		83 788 848	18 047 966
Sum omløpsmidler		257 614 907	183 243 404
SUM EIENDELER		454 822 881	376 155 380
BALANSE - EGENKAPITAL OG GJELD			
Egenkapital			
Innskutt egenkapital			
Aksjekapital	9,10	944 168	921 079
Beholdning av egne aksjer	9	-51 093	-4 435
Overkurs	9	68 897 857	64 946 840
Annen innskutt egenkapital	9	128 199	128 199
Sum innskutt egenkapital		69 919 131	65 991 683



Opptjent egenkapital			
Annen egenkapital	9	7 300 299	7 299 592
Udekket tap	9		
Sum opptjent egenkapital	9	7 300 299	7 299 592
Sum egenkapital		77 219 430	73 291 275
Gjeld			
Langsiktig gjeld			
Utsatt skatt	8	3 249 160	4 131 658
Sum avsetninger for forpliktelses		3 249 160	4 131 658
Annen langsiktig gjeld			
Gjeld til kredittinstitusjoner	16,17	54 000 000	54 000 000
Sum annen langsiktig gjeld		54 000 000	54 000 000
Sum langsiktig gjeld		57 249 160	58 131 658
Kortsiktig gjeld			
Gjeld til kredittinstitusjoner	16,17	34 705 762	20 008 053
Leverandørgjeld		5 170 440	9 392 099
Betalbar skatt	8	7 620 595	8 415 584
Skyldige offentlige avgifter	19	117 012 292	72 596 674
Annen kortsiktig gjeld	15	155 845 204	134 320 036
Sum kortsiktig gjeld		320 354 293	244 732 446
Sum gjeld		377 603 453	302 864 104
SUM EGENKAPITAL OG GJELD		454 822 883	376 155 379



Organisasjonsnr: 919 453 796
ETERNI HOLDING AS

NOTEOPPLYSNINGER - SELSKAP - alle poster oppgitt i hele tall

Note
1

Regnskapsprinsipper
Årsregnskapet er satt opp etter regnskapsloven. Regnskapsreglene for små foretak er fulgt.

Note
9,10

Antall aksjer og aksjeeiere

<u>Aksjeeiere - fritekst</u>	<u>Antall</u>	<u>Eierandel</u>	<u>Aksjeklasse</u>
------------------------------	---------------	------------------	--------------------

Note
2,14

Lønn og ytelser

<u>Lønn</u>	<u>Årets</u>	<u>Fjorårets</u>
	570500.00	
<u>Sum lønnskostnader</u>	<u>Årets</u>	<u>Fjorårets</u>
	570500.00	

Note

Antall årsverk i regnskapsåret

Virksomheten har hatt følgende antall årsverk:
0.00

Note

Lån og sikkerhetsstillelse til ledende personer og aksjeeiere

Er det gitt lån eller sikkerhetsstillelse til ledende personer: Nei

<u>Omløpsmidler</u>	<u>Startdato</u>	<u>Sluttdato</u>	<u>Endring</u>
---------------------	------------------	------------------	----------------



Skattemessig fremf.undersk. Startdato Sluttdato Endring

Kortsiktig gjeld Startdato Sluttdato Endring



Organisasjonsnr: 919 453 796
ETERNI HOLDING AS

NOTEOPPLYSNINGER - KONSERN - alle poster oppgitt i hele tall

Note
1

Regnskapsprinsipper
Årsregnskapet er satt opp etter regnskapsloven. Regnskapsreglene for små foretak er fulgt.

Note
9,10

Antall aksjer og aksjeeiere

<u>Aksjeeiere - fritekst</u>	<u>Antall</u>	<u>Eierandel</u>	<u>Aksjeklasse</u>
------------------------------	---------------	------------------	--------------------

Note
4

Lønn og ytelser

<u>Lønn</u>	<u>Årets</u>	<u>Fjorårets</u>
	570500.00	
<u>Sum lønnskostnader</u>	<u>Årets</u>	<u>Fjorårets</u>
	570500.00	

Note

Antall årsverk i regnskapsåret

Virksomheten har hatt følgende antall årsverk:
0.00

Note

Lån og sikkerhetsstillelse til ledende personer og aksjeeiere

Er det gitt lån eller sikkerhetsstillelse til ledende personer: Nei

<u>Omløpsmidler</u>	<u>Startdato</u>	<u>Sluttdato</u>	<u>Endring</u>
---------------------	------------------	------------------	----------------



Skattemessig fremf.undersk. Startdato Sluttdato Endring

Kortsiktig gjeld Startdato Sluttdato Endring



Building a better
working world

Statsautoriserte revisorer
Ernst & Young AS

Thormøhlens gate 53 D, NO-5006 Bergen
Postboks 6163, NO-5892 Bergen

Foretaksregisteret: NO 976 389 387 MVA
Tlf: +47 24 00 24 00

www.ey.no
Medlemmer av Den norske revisorforening

UAVHENGIG REVISORS BERETNING

Til generalforsamlingen i Eterni Holding AS

Uttalelse om revisjonen av årsregnskapet

Konklusjon

Vi har revidert årsregnskapet for Eterni Holding AS som består av selskapsregnskap og konsernregnskap. Selskapsregnskapet og konsernregnskapet består av balanse per 31. desember 2020, resultatregnskap og kontantstrømoppstilling for regnskapsåret avsluttet per denne datoen, og en beskrivelse av vesentlige anvendte regnskapsprinsipper og andre noteopplysninger.

Etter vår mening er årsregnskapet avgitt i samsvar med lov og forskrifter og gir et rettviseende bilde av selskapets og konsernets finansielle stilling per 31. desember 2020, og av deres resultater og kontantstrømmer for regnskapsåret avsluttet per denne datoen i samsvar med regnskapslovens regler og god regnskapsskikk i Norge.

Grunnlag for konklusjonen

Vi har gjennomført revisjonen i samsvar med lov, forskrift og god revisjonsskikk i Norge, herunder de internasjonale revisjonsstandardene (ISA-ene). Våre oppgaver og plikter i henhold til disse standardene er beskrevet i avsnittet *Revisors oppgaver og plikter ved revisjonen av årsregnskapet*. Vi er uavhengige av selskapet og konsernet i samsvar med de relevante etiske kravene i Norge knyttet til revisjon slik det kreves i lov og forskrift. Vi har også overholdt våre øvrige etiske forpliktelser i samsvar med disse kravene. Etter vår oppfatning er innhentet revisjonsbevis tilstrekkelig og hensiktsmessig som grunnlag for vår konklusjon.

Øvrig informasjon

Øvrig informasjon omfatter informasjon i selskapets årsrapport bortsett fra årsregnskapet og den tilhørende revisjonsberetningen. Styret (ledelsen) er ansvarlig for den øvrige informasjonen. Vår uttalelse om revisjonen av årsregnskapet dekker ikke den øvrige informasjonen, og vi attesterer ikke den øvrige informasjonen.

I forbindelse med revisjonen av årsregnskapet er det vår oppgave å lese den øvrige informasjonen med det formål å vurdere hvorvidt det foreligger vesentlig inkonsistens mellom den øvrige informasjonen og årsregnskapet eller kunnskap vi har opparbeidet oss under revisjonen, eller hvorvidt den tilsynelatende inneholder vesentlig feilinformasjon. Dersom vi konkluderer med at den øvrige informasjonen inneholder vesentlig feilinformasjon, er vi pålagt å rapportere det. Vi har ingenting å rapportere i så henseende.

Ledelsens ansvar for årsregnskapet

Ledelsen er ansvarlig for å utarbeide årsregnskapet i samsvar med lov og forskrifter, herunder for at det gir et rettviseende bilde i samsvar med regnskapslovens regler og god regnskapsskikk i Norge. Ledelsen er også ansvarlig for slik intern kontroll som den finner nødvendig for å kunne utarbeide et årsregnskap som ikke inneholder vesentlig feilinformasjon, verken som følge av misligheter eller feil.

Ved utarbeidelsen av årsregnskapet må ledelsen ta standpunkt til selskapets evne til fortsatt drift og opplyse om forhold av betydning for fortsatt drift. Forutsetningen om fortsatt drift skal legges til grunn for årsregnskapet med mindre ledelsen enten har til hensikt å avvike selskapet eller legge ned virksomheten, eller ikke har noe annet realistisk alternativ.



Building a better
working world

Revisors oppgaver og plikter ved revisjonen av årsregnskapet

Vårt mål er å oppnå betryggende sikkerhet for at årsregnskapet som helhet ikke inneholder vesentlig feilinformasjon, verken som følge av misligheter eller feil, og å avgi en revisjonsberetning som inneholder vår konklusjon. Betryggende sikkerhet er en høy grad av sikkerhet, men ingen garanti for at en revisjon utført i samsvar med lov, forskrift og god revisjonsskikk i Norge, herunder ISA-ene, alltid vil avdekke vesentlig feilinformasjon. Feilinformasjon kan skyldes misligheter eller feil og er å anse som vesentlig dersom den enkeltvis eller samlet med rimelighet kan forventes å påvirke de økonomiske beslutningene som brukerne foretar på grunnlag av årsregnskapet.

Som del av en revisjon i samsvar med lov, forskrift og god revisjonsskikk i Norge, herunder ISA-ene, utøver vi profesjonelt skjønn og utviser profesjonell skepsis gjennom hele revisjonen. I tillegg

- ▶ identifiserer og anslår vi risikoen for vesentlig feilinformasjon i årsregnskapet, enten det skyldes misligheter eller feil. Vi utformer og gjennomfører revisjonshandlinger for å håndtere slike risikoer, og innhenter revisjonsbevis som er tilstrekkelig og hensiktsmessig som grunnlag for vår konklusjon. Risikoen for at vesentlig feilinformasjon som følge av misligheter ikke blir avdekket, er høyere enn for feilinformasjon som skyldes feil, siden misligheter kan innebære samarbeid, forfalskning, bevisste utelatelser, uriktige fremstillinger eller overstyring av intern kontroll;
- ▶ opparbeider vi oss en forståelse av den interne kontrollen som er relevant for revisjonen, for å utforme revisjonshandlinger som er hensiktsmessige etter omstendighetene, men ikke for å gi uttrykk for en mening om effektiviteten av selskapets interne kontroll;
- ▶ vurderer vi om de anvendte regnskapsprinsippene er hensiktsmessige og om regnskapsestimater og tilhørende noteopplysninger utarbeidet av ledelsen er rimelige;
- ▶ konkluderer vi på om ledelsens bruk av fortsatt drift-forutsetningen er hensiktsmessig, og, basert på innhentede revisjonsbevis, hvorvidt det foreligger vesentlig usikkerhet knyttet til hendelser eller forhold som kan skape betydelig tvil om selskapets evne til fortsatt drift. Dersom vi konkluderer med at det foreligger vesentlig usikkerhet, kreves det at vi i revisjonsberetningen henleder oppmerksomheten på tilleggsopplysningene i årsregnskapet. Hvis slike tilleggsopplysninger ikke er tilstrekkelige, må vi modifisere vår konklusjon. Våre konklusjoner er basert på revisjonsbevis innhentet frem til datoen for revisjonsberetningen. Etterfølgende hendelser eller forhold kan imidlertid medføre at selskapets evne til fortsatt drift ikke lenger er til stede;
- ▶ vurderer vi den samlede presentasjonen, strukturen og innholdet i årsregnskapet, inkludert tilleggsopplysningene, og hvorvidt årsregnskapet gir uttrykk for de underliggende transaksjonene og hendelsene på en måte som gir et rettviseende bilde;
- ▶ innhenter vi tilstrekkelig og hensiktsmessig revisjonsbevis vedrørende den finansielle informasjonen til enhetene eller forretningsområdene i konsernet for å kunne gi uttrykk for en mening om konsernregnskapet. Vi er ansvarlige for å fastsette strategien for, samt å følge opp og gjennomføre konsernrevisjonen, og vi har et udelte ansvar for konklusjonen på revisjonen av konsernregnskapet.

Vi kommuniserer med styret blant annet om det planlagte omfanget av revisjonen, tidspunktet for vårt revisjonsarbeid og eventuelle vesentlige funn i vår revisjon, herunder vesentlige svakheter i den interne kontrollen som vi avdekker gjennom vårt arbeid.

Uttalelse om øvrige lovmessige krav

Konklusjon om årsberetningen

Basert på vår revisjon av årsregnskapet som beskrevet ovenfor, mener vi at opplysningene i årsberetningen om årsregnskapet og forutsetningen om fortsatt drift er konsistente med årsregnskapet og i samsvar med lov og forskrifter.

Uavhengig revisors beretning - Eterni Holding AS

A member firm of Ernst & Young Global Limited

Penneo Dokumentnøkkel: F1MKY-A2BWS-KSU7Q-EGH7Y-GDQ20-AD352



Konklusjon om registrering og dokumentasjon

Basert på vår revisjon av årsregnskapet som beskrevet ovenfor, og kontrollhandlinger vi har funnet nødvendige i henhold til internasjonal standard for attestasjonsoppdrag (ISAE) 3000 «Attestasjonsoppdrag som ikke er revisjon eller forenklet revisorkontroll av historisk finansiell informasjon», mener vi at ledelsen har oppfylt sin plikt til å sørge for ordentlig og oversiktlig registrering og dokumentasjon av selskapets regnskapsopplysninger i samsvar med lov og god bokførings-skikk i Norge.

Bergen, 13. april 2021
ERNST & YOUNG AS

Revisjonsberetningen er signert elektronisk

Kjetil Håvardstun
statsautorisert revisor

Penneo Dokumentnøkkel: F1MKY-A2BWS-KSU7Q-EGH7Y-GDQ20-AD352



PENNEO

Signaturene i dette dokumentet er juridisk bindende. Dokument signert med "Penneo"™ - sikker digital signatur.
De signerende parter sin identitet er registrert, og er listet nedenfor.

"Med min signatur bekrefter jeg alle datoer og innholdet i dette dokument."

Kjetil Håvardstun

Oppdragsansvarlig partner

På vegne av: EY

Serienummer: 9578-5999-4-1198525

IP: 92.220.xxx.xxx

2021-04-13 18:41:17Z



Kjetil Håvardstun

Statsautorisert revisor

På vegne av: EY

Serienummer: 9578-5999-4-1198525

IP: 92.220.xxx.xxx

2021-04-13 18:41:17Z



Dokumentet er signert digitalt, med **Penneo.com**. Alle digitale signatur-data i dokumentet er sikret og validert av den datamaskin-utregnede hash-verdien av det opprinnelige dokument. Dokumentet er låst og tids-stemplet med et sertifikat fra en betrodd tredjepart. All kryptografisk bevis er integrert i denne PDF, for fremtidig validering (hvis nødvendig).

Hvordan bekrefter at dette dokumentet er originalen?

Dokumentet er beskyttet av ett Adobe CDS sertifikat. Når du åpner dokumentet i

Adobe Reader, skal du kunne se at dokumentet er sertifisert av **Penneo e-signature service <penneo@penneo.com>**. Dette garanterer at innholdet i dokumentet ikke har blitt endret.

Det er lett å kontrollere de kryptografiske beviser som er lokalisert inne i dokumentet, med Penneo validator - <https://penneo.com/validate>

Penneo Dokumentnøkkel: F1MKY-A2BWS-KSU7Q-EGH7Y-GDQ20-AD352



Electronic signature

Signed by
Gulbrandsen, Per-Arne
(Identity verified with BankID (NO))



Date and time (UTC+01:00) Amsterdam, Berlin, Bern, Rome, Stockholm, Vienna
08.04.2021 14.55.02
Date of birth
1954-12-30
Signature method
BankID (NO)

Signed by
Kongsli, Fredrik L
(Identity verified with BankID Mobil (NO))



Date and time (UTC+01:00) Amsterdam, Berlin, Bern, Rome, Stockholm, Vienna
08.04.2021 14.36.22
Date of birth
1985-04-26
Signature method
BankID Mobil (NO)

Signed by
Blix, Sverre Morten
(Identity verified with BankID Mobil (NO))



Date and time (UTC+01:00) Amsterdam, Berlin, Bern, Rome, Stockholm, Vienna
08.04.2021 14.58.55
Date of birth
1961-10-03
Signature method
BankID Mobil (NO)

Signed by
Myrseth, Rune
(Identity verified with BankID Mobil (NO))



Date and time (UTC+01:00) Amsterdam, Berlin, Bern, Rome, Stockholm, Vienna
08.04.2021 15.21.33
Date of birth
1976-04-05
Signature method
BankID Mobil (NO)



Eterni Holding AS

Årsrapport for 2020

Årsberetning

Årsregnskap og konsernregnskap

- Resultatregnskap**
- Balanse**
- Kontantstrømoppstilling**
- Noter**

Revisjonsberetning



Eterni Holding AS

Resultatregnskap

Morselskap				Konsern	
2019	2020		Note	2020	2019
0	0	Salgsinntekt	2, 3, 14	1 048 810 879	880 612 868
0	0	Annen driftsinntekt		75 802	238 250
0	0	Salgsinntekter		1 048 886 681	880 851 118
0	570 500	Lønnskostnad	4	961 615 344	806 812 601
0	0	Avskrivning	12, 13	26 995 346	22 430 158
575 421	489 510	Annen driftskostnad	4	49 813 427	40 085 411
575 421	1 060 010	Driftskostnad		1 038 424 116	869 328 171
-575 421	-1 060 010	Driftsresultat		10 462 566	11 522 947
5 613 499	2 822 814	Renteinntekt fra foretak i samme konsern	6, 18	0	0
260 275	3 703 507	Annen finansinntekt	18	596 665	1 785 808
5 873 774	6 526 321	Finansinntekter		596 665	1 785 808
0	717 808	Rentekostnad til foretak i samme konsern	18	0	0
5 298 353	4 748 503	Annen finanskostnad	18	5 136 946	5 648 207
5 298 353	5 466 311	Finanskostnader		5 136 946	5 648 207
575 421	1 060 010	Netto finans		-4 540 280	-3 862 400
0	0	Ordinært resultat før skattekostnad		5 922 285	7 660 547
0	0	Skattekostnad	8	5 887 059	6 361 668
0	0	Skattekostnad		5 887 059	6 361 668
0	0	Årsresultat	9	35 226	1 298 879
0	0	Minoritetsinteresser	9	-711 329	-1 122 223



Eterni Holding AS

Balanse pr 31.12.2020

Eiendeler

Morselskap					Konsern	
NOK					NOK	
2019	2020		Note	2020	2019	
0	0	Forskning & Utvikling	12	657 996	0	
0	0	Varemerke	12	7 210 000	8 240 000	
0	0	Kunderelasjoner	12	10 586 667	12 086 667	
0	0	Utsatt Skattefordel	8	844 232		
0	0	Goodwill	12	174 322 857	169 099 916	
0	0	Sum immaterielle eiendeler		193 621 751	189 426 582	
0	0	Tomter, bygninger og annen eiendom	13	2 657 063	2 759 544	
0	0	Driftsløsøre, inventar, verktøy	13	929 159	725 849	
0	0	Sum varige driftsmidler		3 586 222	3 485 393	
174 245 081	174 245 081	Investeringer i datterselskap	11, 12, 18	0	0	
40 011 836	85 909 280	Lån til foretak i samme konsern	6, 7, 17	0	0	
214 256 917	260 154 362	Sum finansielle anleggsmidler		0	0	
214 256 917	260 154 362	Sum anleggsmidler		197 207 974	192 911 975	
8 723 849	0	Andre fordringer		5 752 249	8 020 115	
273 555	0	Kundefordringer	18	168 073 810	157 175 323	
0	31 399 444	Bankinnskudd, kontanter og lignende	5	83 788 848	18 047 966	
8 997 404	31 399 444	Sum omløpsmidler		257 614 908	183 243 404	
223 254 321	291 553 806	Sum eiendeler		454 822 881	376 155 379	



Eterni Holding AS

Balanse pr 31.12.2020

Egenkapital

Morselskap				Konsern	
2019	2020		Note	2020	2019
921 079	944 168	Aksjekapital	9, 10	944 168	921 079
-4 435	-51 093	Egne aksjer	9	-51 093	-4 435
64 946 840	65 378 093	Overkurs	9	68 897 857	64 946 840
128 199	128 199	Annen innskutt egenkapital	9	128 199	128 199
65 991 683	66 399 367	Innskutt egenkapital		69 919 131	65 991 683
-547 065	0	Annen egenkapital	9	0	-402 674
-547 065	0	Opptjent egenkapital		0	-402 674
0	0	Minoritetsinteresse	9	7 300 299	7 702 266
65 444 618	66 399 367	Sum egenkapital		77 219 429	73 291 275

Gjeld

Morselskap				Konsern	
2019	2020		Note	2020	2019
0	0	Utsatt skatt	8	3 249 160	4 131 658
54 000 000	54 000 000	Gjeld til kredittinstitusjoner	16, 17	54 000 000	54 000 000
54 000 000	54 000 000	Sum langsiktig gjeld		57 249 160	58 131 658
20 008 053	24 000 000	Gjeld til kredittinstitusjoner	16, 17	34 705 762	20 008 053
90 441	189 377	Leverandørgjeld		5 170 440	9 392 099
0		Betalbar skatt	8	7 620 595	8 415 584
0		Skyldige offentlige avgifter	19	117 012 292	72 596 674
45 540	850 031	Annen kortsiktig gjeld	15	155 845 204	134 320 036
83 665 669	146 115 031	Gjeld til selskap i samme konsern	7	0	0
103 809 703	171 154 439	Sum kortsiktig gjeld		320 354 292	244 732 446
157 809 703	225 154 439	Sum gjeld		377 603 452	302 864 104
223 254 321	291 553 806	Sum egenkapital og gjeld		454 822 881	376 155 379

31. desember 2020
Bergen, 8. april 2021

Per-Arne Gulbrandsen
Styrets leder

Fredrik Lundervold Kongsli
Styremedlem

Morten Blix
Styremedlem

Rune Myrseth
Daglig leder



Eterni Holding AS

Kontantstrømoppstilling

Morselskap		Konsern	
2019	2020	2020	2019
Kontantstrømmer fra operasjonelle aktiviteter			
0	0	5 922 285	7 660 547
0	0	-8 446 181	-5 960 506
0	0	0	-67 351
0	0	26 995 346	22 430 158
-273 555	273 555	1 414 792	-18 361 010
8 818	98 936	-6 019 086	4 860 692
44 890 023	16 551 918	0	0
0	0	0	-269 919
-27 694 570	9 558 339	47 496 992	22 078 652
16 930 716	26 482 748	67 364 148	32 371 264
Kontantstrømmer fra investeringsaktiviteter			
-19 245 081	0	-30 750 000	-20 182 324
0	0	-553 682	-49 965
-19 245 081	0	-31 303 682	-20 232 289
Kontantstrømmer fra finansieringsaktiviteter			
0	35 000 000	35 000 000	0
0		10 634 606	0
-13 000 000	-11 000 000	-11 000 000	-34 895 000
20 008 053	-20 008 053	-20 008 053	20 008 053
0	7 571 022	7 571 022	347 064
-37 375 493	0	0	-37 375 493
0	-6 646 273	-6 646 273	0
-30 367 440	4 916 696	15 551 302	-51 915 376
-32 681 805	31 399 444	51 611 768	-39 776 401
32 681 805	0	18 047 966	49 294 231
0	0	13 281 534	8 530 135
		847 580	
0	31 399 444	83 788 848	18 047 966

* Netto etter oppkjøp

Det er foretatt en korreksjon av sammenligningstallene for å reflektere at kjøp og salg av datterselskaper skal rapporteres etter netto kontantbetaling. Netto kontantbetaling tilsvarer kontantbetalingen for aksjene fratrukket kontanter i datterselskapene på oppkjøps- eller salgstidspunktet.

Videre er sammenligningstallene endret for å hensynta at balansestørrelser som følge av et oppkjøp eller salg skal holdes utenfor når endringsbalansen for konsernet beregnes.



Eterni Holding AS

Noter til regnskapet for 2020

Note 1 - Regnskapsprinsipper

Eterni Holding AS driver virksomhet som omfatter eierskap i andre selskaper. Selskapet er et morselskap i Eterni-konsern. Eterni Holding AS er lokalisert i Bergen kommune.

Årsregnskapet er satt opp i samsvar med regnskapslovens bestemmelser og god regnskapsskikk.

Årsregnskapet består av resultatregnskap, balanse, noteopplysninger og kontantstrømsanalyse. Alle tall er i norske kroner.

Konsolidering

Konsernregnskapet omfatter morselskapet Eterni Holding AS og datterselskapene Eterni Gruppen AS, Eterni Norge AS, Pedagogisk Vikarsentral AS, Elektro Personell AS, Snaptemp AS, Eterni Danmark Aps, Eterni Holding Sverige AB, Eterni Gruppen AB, Eterni Sweden AB, Findersfee Sverige AB og Findersfee Öresund AB. Selskaper som Eterni Holding AS har bestemmende innflytelse over konsolideres inn. Bestemmende innflytelse oppnås normalt når konsernet eier mer enn 50% av aksjene i selskapet, og konsernet er i stand til å utøve faktisk kontroll over selskapet. Minoritetsinteresser inngår i konsernets egenkapital. Konsernregnskapet er utarbeidet som om konsernet var en økonomisk enhet. Transaksjoner og mellomværende mellom selskapene i konsernet er eliminert. Konsernregnskapet er utarbeidet etter ensartede prinsipper, ved at datterselskapet følger de samme regnskapsprinsipper som morselskapet.

Oppkjøpsmetoden benyttes ved regnskapsføring av virksomhets sammenslutninger. Selskaper som er kjøpt eller solgt i løpet av året inkluderes i konsernregnskapet fra det tidspunktet kontroll oppnås og inntil kontroll opphører.

Datterselskap

Datterselskap vurderes etter kostmetoden i selskapsregnskapet. Investeringer er vurdert til anskaffelseskost for aksjene med mindre nedskrivning har vært nødvendig. Det foretas nedskrivning til virkelig verdi når verdifall skyldes årsaker som ikke kan antas å være forbigående og det må anses nødvendig etter god regnskapsskikk. Nedskrivninger er reversert når grunnlaget for nedskrivning ikke lenger er til stede.

Utbytte og andre utdelinger er inntektsført samme år som det er avsatt i datterselskapet. Overstiger utbytte andel av tilbakeholdt resultat etter kjøpet, representerer den overskytende del tilbakebetaling av investert kapital, og utdelingene er fratrukket investeringens verdi i balansen.

Driftsinntekter og kostnader

Konsern

Utleie av arbeidskraft:

Inntektsføring skjer i takt med leverte timer for oppdragsgiver.

Rekrutteringstjenester:

Inntektsføring skjer i tråd med at arbeidet er utført.

Kostnader medtas etter sammenstillingsprinsippet, dvs. at kostnader medtas i samme periode som tilhørende inntekter inntektsføres.

Klassifisering og vurdering av balanseposter

Omløpsmidler og kortsiktig gjeld omfatter poster som forfaller til betaling innen ett år etter balansedagen, samt poster som knytter seg til varekretsløpet. Første års avdrag på gjeld til kredittinstitusjoner er klassifisert som kortsiktig gjeld. Øvrige poster er klassifisert som anleggsmiddel/langsiktig gjeld.

Omløpsmidler vurderes til laveste av anskaffelseskost og virkelig verdi. Kortsiktig gjeld balanseføres til nominelt beløp på etableringstidspunktet.



Eterni Holding AS

Noter til regnskapet for 2020

Anleggsmidler vurderes til anskaffelseskost, men nedskrives til virkelig verdi ved verdifall som ikke forventes å være forbigående. Anleggsmidler med begrenset økonomisk levetid avskrives planmessig. Langsiktig gjeld balanseføres til nominelt beløp på etableringstidspunktet.

Enkelte poster er vurdert etter andre regler. Postene det gjelder vil være blant de postene som omhandles nedenfor.

Fordringer

Kundefordringer og andre fordringer er oppført i balansen til pålydende. Tapsavsetning for fordringer følger selskapets policy.

Grunnleggende prinsipp - vurdering og klassifisering - andre forhold

Årsregnskapet består av resultatregnskap, balanse, noteopplysninger og kontrantstrømoppstilling og er avlagt i samsvar med aksjelov, regnskapsloven og god regnskapsskikk. Årsregnskapet er basert på de grunnleggende prinsippene om historisk kost, sammenlignbarhet, fortsatt drift, kongruens. Transaksjoner regnskapsføres til verdien av vederlaget på transaksjonstidspunktet. Inntekter resultatføres når de er opptjent og kostnader sammenstilles med opptjente inntekter.

Goodwill

Goodwill er forskjellen mellom anskaffelseskost og virkelig verdi av overtatte, identifiserbare eiendeler og forpliktelser i et virksomhetskjøp. Goodwill avskrives lineært og levetiden vurderes blandt annet basert på forventet varighet av fordelene knyttet til økte markedsandeler og synergier.

Pensjoner

Morselskap

Selskapet har ingen ansatte, og er derfor ikke pliktig til å ha OTP avtale.

Konsern

De selskapene i konsernet som etter lov om obligatorisk tjenestepensjon er pliktig til å opprette pensjonsordning, har en innskuddsbasert pensjonsordning som tilfredsstiller lovkrav. Det at den er innskuddsbasert innebærer at foretaket betaler et årlig innskudd til de ansattes kollektive pensjonssparing. Foretaket har derfor ingen ytterligere forpliktelse knyttet til levert arbeidsinnsats etter at det årlige innskuddet er betalt. Årlig premie kostnadsføres etterhvert som den påløper.

Valuta

Pengeposter i utenlandsk valuta og balansen i utenlandske datterselskaper er vurdert til kursen ved regnskapsårets slutt.

Skatter

Skattekostnad består av betalbar skatt og endring i utsatt skatt. Utsatt skatt/skattefordel er beregnet på alle forskjeller mellom regnskapsmessig og skattemessig verdi på eiendeler og gjeld. Utsatt skatt er beregnet med 22% i Norge og 20,6% i Sverige på grunnlag av de midlertidige forskjeller som eksisterer mellom regnskapsmessige og skattemessige verdier, samt skattemessig underskudd til fremføring ved utgangen av regnskapsåret Netto utsatt skattefordel balanseføres i den grad det er sannsynlig at denne kan bli nyttiggjort.

Betalbar skatt og utsatt skatt er regnskapsført direkte mot egenkapitalen i den grad skattepostene relaterer seg til egenkapitaltransaksjoner.

Kontantstrømoppstilling

Kontantstrømoppstillingen er utarbeidet etter den indirekte metode. Kontanter og kontantekvivalenter omfatter kontanter, bankinnskudd og andre kortsiktige, likvide plasseringer.



Eterni Holding AS

Noter til regnskapet for 2020

Note 2 - Regnskapsmessig effekt av oppkjøp

Eterni Gruppen AS har den 30.01.2020 kjøpt samtlige aksjer i selskapene Elektro Personell AS og Bygg og Anlegg Personell AS. Samlet vederlagt utgjorde Kr. 30.750.000 med delvis oppgjør i kontanter og aksjer i Eterni Holding AS. Investeringen er vurdert til anskaffelseskost for aksjene. Selskapene er konsolidert med regnskapsmessig virkning fra 01.02.2020. Bygg og Anlegg Personell AS er infusjonert med søsterselskapet Eterni Norge AS med virkning fra 01.02.2020. Fusjonen er gjennomført som en vederlagsfri fusjon med regnskapsmessig og skattemessig kontinuitet.

Inntektene for konsernet er 1.056.884.869 på proforma basis dersom de oppkjøpte selskapene hadde vært inkludert fra 01.01.2020.

Note 3 - Offentlige tilskudd

Selskapene Pedagogisk Vikarsentral AS og Elektropersonell AS har til sammen mottatt kr. 716.200 i kompensasjon fra tilskudsordningen for foretak med stort omsetningsfall. Dette er bokført som inntekter i regnskapet.

Note 4 - Lønnskostnader, antall ansatte, lån til ansatte og godtgjørelse til revisor

Morselskap		Konsern	
2020	2019	2020	2019
500 000	0	831 641 013	708 060 576
70 500	0	114 520 077	85 875 106
0	0	12 347 450	9 291 399
0	0	3 106 804	3 585 521
<u>570 500</u>	<u>0</u>	<u>961 615 344</u>	<u>806 812 602</u>
0	0	1 783	1 540

Redusert arbeidsgiveravgift for 2. kvartal utgjorde hhv. 5.800.000 og 980.000 for de norske og svenske selskapene i konsernet.

Morselskap

Selskapet har ikke hatt noen ansatte i 2020. Det kostnadsført 500.000 i godtgjørelse til styret.

Selskapet har ingen ansatte, og er derfor ikke pliktig til å ha OTP avtale.

Konsern

Ytelser til ledende personer

	Lønn	Pensjonsutgifter	Andre	Bonus
Konsernsjef*	1 890 846	42 150	0	1 232 000
Styret	500 000	0	0	0

*Konsernsjef er ansatt i Eterni Gruppen AS

Konsernsjef har avtalefestet bonus avhengig av måloppnåelse i henhold til spesifikke kriterier, som fastsettes av styret.

Det er ikke gitt lån/sikkerhetsstillelse til daglig leder eller medlemmer i styret.

Selskapet er pliktig til å ha tjenstepensjonsordning etter lov om obligatorisk tjenstepensjon. Selskapets pensjonsordninger tilfredsstiller kravene i denne lov.

Morselskap		Konsern	
2019	2020	2020	2019
153 125	157 213	850 389	572 643
123 814	163 486	268 800	355 877
<u>276938,75</u>	<u>320 699</u>	<u>1 119 189</u>	<u>928 520</u>

Merverdiavgift er ikke inkludert i revisjonshonoraret.



Eterni Holding AS

Noter til regnskapet for 2020

Note 5 - Bankinnskudd

Morselskap		Konsern		
2019	2020	2020	2019	
0	<i>Bundne</i> 0 <i>skattetrekksmidler</i> <i>utgjør</i>	10 111 930	7 603 971	

Eterni Norge AS har skattetrekksgaranti på kr 15 000 000 og Eterni Gruppen har skattetrekksgaranti på kr 2 000 000.

Eterni Holding AS inngår som toppselskap i konsernkontoordning i Sparebank 1. Toppkonto i konsernkontoordningen klassifiseres som bank (positiv saldo) eller kortiktig gjeld til kredittinstitusjoner (negativ saldo) i Eterni Holding AS. Alle underkontoer til øvrige selskap i konsernet klassifiseres som mellomværende.

Note 6 - Nærstående parter

Morselskap

Eterni Holding AS har gitt et lån til datterselskapene Eterni Gruppen på kr 73.261.867 og Eterni Norge AS på 8.982.611 inklusive kapitaliserte renter. Lånet renteberegnes i henhold til armlengdes avstand.

Note 7 - Mellomværende med selskap i samme konsern og tilknyttet selskap

Morselskap	2019	2020
Fordringer		
Eterni Norge AS lån og konsernbidrag	8 723 849	12 647 413
Eterni Gruppen AS lån	40 011 836	73 261 867
Sum	<u>48 735 685</u>	<u>85 909 280</u>
Gjeld		
Konsernkontoordning	83 665 699	146 115 031
Sum	<u>83 665 699</u>	<u>146 115 031</u>

Note 8 - Skatt

Morselskap		Konsern		
2019	2020	2020	2019	
0	0	7 620 595	7 629 230	
0	0	-1 729 686	-1 178 578	
0	0	-30 364	-73 556	
0	0	26 513	-15 428	
<u>0</u>	<u>0</u>	<u>5 887 057</u>	<u>6 361 668</u>	



Eterni Holding AS

Noter til regnskapet for 2020

Morselskap 2019	2020	Beregning av årets skattegrunnlag:	Konsern 2020	2019
0	0	Ordinært resultat før skattekostnad	5 922 285	7 660 547
0	0	Forskjell regnskaps- og skattemessig resultat fusjon	138 019	334 342
-3 379 770	-3 603 735	Permanente forskjeller	24 251 256	20 958 219
0	0	Endring i midlertidige forskjeller	2 804 753	966 255
0	0	Endring i midlertidige forskjeller korreksjon	0	-70 130
-3 379 770	-3 603 735	Alminnelig inntekt	33 116 313	29 849 233
0	0	Anvendt fremførbart underskudd	-1 042 101	-68 947
3 379 770	3 603 735	Mottatt konsernbidrag	0	0
0	0	Årets skattegrunnlag	32 074 212	29 780 286
0	0	Betalbar skatt av årets skattegrunnlag	7 620 595	8 415 584

Morselskap 2019	2020	Oversikt over midlertidige forskjeller	Konsern 2020	2019
0	0	Driftsmidler	-1 503 973	-725 355
0	0	Varemerke, kunderelasjoner	17 796 667	20 326 667
0	0	Langsiktige fordringer og gjeld i valuta	-1 537 817	-821 047
0	0	Akkumulert fremførbart underskudd før	-5 276 703	0
0	0	Sum	9 478 174	18 780 265
0	0	Andre forskjeller	1 192 324	
0	0	Netto midlertidige forskjeller pr 31.12	10 670 497	18 780 265
0	0	Utsatt skatt	3 249 161	4 131 658
0	0	Utsatt skattefordel	844 232	0

Note 9 - Egenkapital

Morselskap

	Aksjekapital	Egne aksjer	Overkurs	Annen innskutt	Annen EK	Sum
						egenkapital
Egenkapital 01.01.20	921 079	-4 435	64 946 840	128 199	-547 065	65 444 618
Emisjon	23 089		7 547 933			7 571 022
Kjøp av egne aksjer		-46 658	-6 599 615			-6 646 273
Årsresultat						0
Andre endringer			30 000			30 000
Udekket tap mot overkurs			-547 065		547 065	0
Egenkapital 31.12.2020	944 168	-51 093	65 378 093	128 199	0	66 399 367

Konsern

	Aksjekapital	Egne aksjer	Overkurs	Annen innskutt	Annen EK	Minoritet	Sum
							egenkapital
Egenkapital 01.01.20	921 079	-4 435	64 946 840	128 199	-402 674	7 702 266	73 291 275
Korreksjoner						-427 962	-427 962
Emisjon	23 089		7 547 933				7 571 022
Kjøp av egne aksjer		-46 658	-6 599 615				-6 646 273
Årsresultat			746 555			-711 329	35 226
Omregningsdifferanse			1 317 747		402 674	737 323	2 457 744
Andre endringer			938 397				938 397
Egenkapital 31.12.2020	944 168	-51 093	68 897 857	128 199	0	7 300 299	77 219 429



Eterni Holding AS

Noter til regnskapet for 2020

Note 10 - Aksjekapital og aksjonærinformasjon

Morselskap

Aksjekapitalen består av:

Aksjeklasse:	Antall	Pålydende	Balansført
A-aksjer	325 103	kr 1,00	325 103
B-aksjer	619 065	kr 1,00	619 065

Oversikt over aksjonærene i selskapet pr. 31.12:

Navn	A-aksjer	B-aksjer	Eierandel
Herkules Private Equity Fund IV LP-II	132 641	264 546	42,1 %
Herkules Private Equity Fund IV LP-I	47 067	93 872	14,9 %
FC Max AS	30 873	51 746	8,8 %
Egne aksjer	18 841	32 252	5,4 %
Øvrige (eierandel <5%)	95 681	176 649	28,8 %

Note 11 - Datterselskap, tilknyttet selskap m v

Morselskap

Selskap	Ervervet	Kontor	Eierandel	Stemmeandel	Resultat 2020	Egenkapital	Bokført verdi
						pr. 31.12	pr. 31.12
Eterni Gruppen AS	22.11.2017	Bergen	100%	100 %	-249 392	9 505 811	155 000 000
Eterni Holding Sverige AB	30.10.2019	Linköping	70%	70 %	-935	31 359 480	19 245 081

Datterselskapet Eterni Gruppen AS og Eterni Holding Sverige AB, og datter-datterselskapene Eterni Norge AS, Pedagogisk Vikarsentral AS, Elektro Personell AS, Snap Temp AS, Eterni Danmark Aps, Eterni Gruppen AB, Eterni Sweden AB med datter-datter-datterselskapene Finders Fee Sverige AB, Finders Fee Øresund AB konsolideres inn i konsernregnskapet til Eterni Holding AS. Foruten det svenske underkonsernet så er samtlige datterselskaper eid 100%.



Eterni Holding AS

Noter til regnskapet for 2020

Note 12 - Immaterielle eiendeler

Konsern

	Forskning & utvikling	Goodwill	Varemerke	Kunde relasjoner	Sum
Anskaffelseskost 01.01.	0	208 441 708	10 300 000	15 000 000	233 741 708
Tilgang ved oppkjøp	789 591	27 090 864	0	0	27 880 455
Anskaffelseskost 31.12.	789 591	235 532 572	10 300 000	15 000 000	261 622 163
Akk.avskrivning 31.12.	131 596	61 209 715	3 090 000	4 413 333	68 844 644
Balansført pr. 31.12.	657 996	174 322 856	7 210 000	10 586 667	192 777 519
Årets avskrivninger	128 961	23 886 383	1 030 000	1 500 000	26 545 343
Økonomisk levetid	Inntil 5 år	Inntil 10 år	Inntil 10 år	Inntil 10 år	
Avskrivningsplan	Lineær	Lineær	Lineær	Lineær	

Vekst gjennom oppkjøp av selskaper er en del av selskapets langsiktige strategi og goodwill forventes å ha en betydelig lengre levetid enn 5 år. Selskapet har derfor besluttet å avskrive dette over 10 år.

Goodwill:

Oppkjøp av Magma AS:	6 000 000
Oppkjøp av Eterni Gruppen AS:	113 842 938
Oppkjøp av Pedagogisk Vikarsentral AS	34 805 841
Oppkjøp av Stab AS	31 519 352
Oppkjøp av Bygg Bemanning AS	1 744 537
Oppkjøp av Eterni Sweden AB	20 529 040
Oppkjøp av Elektropersonell AS	24 692 154
Oppkjøp av Bygg & Anlegg Personell AS	2 398 709

Varemerke

Oppkjøp av Eterni Gruppen AS:	10 300 000
-------------------------------	------------

Kunderelasjoner

Oppkjøp av Eterni Gruppen AS:	12 400 000
Oppkjøp av Stab AS:	2 600 000

Note 13 - Varige driftsmidler

Konsern

	Tomter	Firmahytte	Driftsløsøre, inventar, utstyr mv.	Sum
Anskaffelseskost 01.01.	300 000	2 562 025	1 646 336	4 508 361
Tilgang kjøpte driftsmidler	0	0	553 682	553 682
Avgang solgte driftsmidler	0	0	0	0
Anskaffelseskost 31.12.	300 000	2 562 025	2 200 018	5 062 043
Akk.avskrivning 31.12	0	204 962	1 270 858	1 475 820
Balansført pr. 31.12	300 000	2 357 063	929 159	3 586 222
Årets avskrivninger	0	102 481	347 520	450 001
Økonomisk levetid		Inntil 25 år	Inntil 5 år	
Avskrivningsplan	Ikke avskrivbar	Lineær	Lineær	



Eterni Holding AS

Noter til regnskapet for 2020

Note 14 - Salgsinntekter

Morselskap		Konsern	
2019	2020	2020	2019
<i>Geografisk fordeling</i>			
0	0	903 343 817	875 714 990
0	0	111 916 428	4 897 877
		33 626 437	0
<u>0</u>	<u>0</u>	<u>1 048 886 681</u>	<u>880 612 868</u>

Note 15 - Annen kortsiktig gjeld

Morselskap		Konsern	
2019	2020	2020	2019
<i>Spesifikasjon av annen kortsiktig gjeld</i>			
0	570 500	77 377 929	55 784 406
0	0	75 466 972	70 644 222
45 541	279 531	3 000 302	7 891 408
<u>45 541</u>	<u>850 031</u>	<u>155 845 204</u>	<u>134 320 036</u>

Note 16 - Fordringer og gjeld

Konsernet og morselskapet har ingen fordringer med forfall senere enn et år og ingen gjeld med forfall senere enn 5 år.

Selskapets gjeld har følgende forfall:

År	Beløp
2021	24 000 000
2022	26 000 000
2023	15 400 000
2024	9 100 000
2025	3 500 000
Uten forfall*	10 705 762
Totalt	88 705 762

Morselskapet har en ubenyttet kassekredit som inngår i konsernkonto-ordning i Norge med en ramme på Kr. 65.000.000

*Datterselskapet Eterni Sweden AB har avtale om løpende belåning av fordringer med SEB AB. Fasiliteten har en kredittamme på SEK 10.000.000 som er fullt ut benyttet.

Note 17 - Pant og garantier





Morselskap		Konsern	
2019	2020	2020	2019
<i>Pantsikret gjeld</i>			
54 000 000	78 000 000	88 705 762	54 000 000
<u>54 000 000</u>	<u>78 000 000</u>	<u>88 705 762</u>	<u>54 000 000</u>

Morselskapet har pantelån og kassekreditt i SR-bank som er sikret med pant i aksjer i Eterni Gruppen AS, Eterni Norge AS, Pedagogisk Vikarsentral AS, Elektropersonell AS og Snap Temp AS. Kundefordringer i Pedagogisk Vikarsentral AS, Eterni Norge AS, Elektropersonell AS, og Snap temp AS med totalt kr. 125.275.174 samt investeringer i datterselskap i Eterni Gruppen AS, totalt kr 140.066.231, er stilt til sikkerhet i pantelånet.

Datterselskapet Eterni Sweden AB har avtale om løpende belåning av fordringer med SEB AB. Det er stilt pant i fordringer totalt kr. 38.999.270. Fasiliteten har en kredittamme på SEK 10.000.000.



Electronic signature

<p><i>Signed by</i></p> <p>Gulbrandsen, Per-Arne</p> <p><i>(Identity verified with BankID (NO))</i></p> <p> bankID</p>	<p><i>Date and time</i> (UTC+01:00) Amsterdam, Berlin, Bern, Rome, Stockholm, Vienna</p> <p>08.04.2021 14.55.02</p> <p><i>Date of birth</i></p> <p>1954-12-30</p> <p><i>Signature method</i></p> <p>BankID (NO)</p>
<p><i>Signed by</i></p> <p>Kongsli, Fredrik L</p> <p><i>(Identity verified with BankID Mobil (NO))</i></p> <p> bankID</p>	<p><i>Date and time</i> (UTC+01:00) Amsterdam, Berlin, Bern, Rome, Stockholm, Vienna</p> <p>08.04.2021 14.36.22</p> <p><i>Date of birth</i></p> <p>1985-04-26</p> <p><i>Signature method</i></p> <p>BankID Mobil (NO)</p>
<p><i>Signed by</i></p> <p>Blix, Sverre Morten</p> <p><i>(Identity verified with BankID Mobil (NO))</i></p> <p> bankID</p>	<p><i>Date and time</i> (UTC+01:00) Amsterdam, Berlin, Bern, Rome, Stockholm, Vienna</p> <p>08.04.2021 14.58.55</p> <p><i>Date of birth</i></p> <p>1961-10-03</p> <p><i>Signature method</i></p> <p>BankID Mobil (NO)</p>
<p><i>Signed by</i></p> <p>Myrseth, Rune</p> <p><i>(Identity verified with BankID Mobil (NO))</i></p> <p> bankID</p>	<p><i>Date and time</i> (UTC+01:00) Amsterdam, Berlin, Bern, Rome, Stockholm, Vienna</p> <p>08.04.2021 15.21.33</p> <p><i>Date of birth</i></p> <p>1976-04-05</p> <p><i>Signature method</i></p> <p>BankID Mobil (NO)</p>



Årsberetning 2020 Eterni Holding AS

Virksomhetens art og tilholdssted

Eterni Holding eier virksomheter som omfatter bemannings – og rekrutteringsløsninger, samt eierskap i andre selskaper. Selskapet er lokalisert i Bergen kommune. I Norge eier selskapet Eterni Gruppen AS som eier 100% av Eterni Norge AS, Pedagogisk vikarsentral AS, Elektropersonell AS, Eterni Danmark Aps og Snap Temp AS. Pedagogisk vikarsentral AS eier i tillegg 100% av aksjene i Pedagogisk vikarsentral AB i Sverige. I Sverige eier selskapet 70 % av Eterni Holding Sverige AB som eier 100 % av Eterni Gruppen AB som videre eier Eterni Sweden AB 100% med datterselskapene Findersfee Sverige AB og Findersfee Öresund AB.

Fortsatt drift

I samsvar med regnskapsloven § 3-3a bekreftes det at forutsetningene om fortsatt drift er til stede.

Fremtidig utvikling

Utbruddet av coronaviruset (COVID-19) forventes fortsatt å ha noe negativ effekt på selskapets / konsernets drift og økonomiske resultater i perioden fremover. Omfanget, varigheten og den økonomiske effekten av disse forholdene er usikkert og avhengig av fremtidig utvikling som ikke kan nøyaktig estimeres på nåværende tidspunkt. Hvis situasjonen forverres ved ytterligere nedstengninger kan dette ha negativ effekt på konsernets inntekter og øke kredittrisikoen knyttet til selskapet / konsernets kundefordringer fremover.

Selskapet / konsernet følger nøye med på effekten av det pågående COVID-19-utbruddet og fortsetter å iverksette tiltak som kreves for å minimere den negative innvirkningen på våre ansatte, drift og økonomiske resultater.

2020 var preget av nedstengningen av samfunnet med markant fall i omsetningen i andre kvartal, men konsernet har i ettertiden kommet seg raskt tilbake til vekst mye grunnet vel diversifiserte vertikaler innen pedagogisk sektor og næringsmiddelindustri. Eterni fortsatte å styrke sin markedsposisjon gjennom året, gjennom både organisk vekst og oppkjøp.

Eterni Gruppen AS kjøpte i januar 2020 samtlige aksjer i Elektro Personell AS, og Bygg og Anlegg Personell AS. Bygg og Anlegg Personell AS er fusjonert med søsterselskapet Eterni Norge AS med virkning fra 01.02.2020. Med dette oppkjøpet opererer konsernet innenfor følgende områder; pedagogisk, næringsmiddelindustri, bygg & anlegg og elektriske tjenester. Dette er 4 markedsområder hvor styret ser videre vekstpotensial. I tillegg har man i løpet av året startet nye enheter innen lager og logistikk i det norske markedet. I Sverige har konsernet fortsatt utviklingen av virksomheten med hovedfokus innenfor industri og logistikk.

Med Herkules Private Equity Fund IV som majoritetsaksjonær, vil Eterni fortsette sin satsning på organisk vekst samtidig som det fortløpende vurderes nye oppkjøp.

Selskapet jobber kontinuerlig med prosess- og produktivetsforbedringer gjennom økt digitalisering av verdikjeden. I tillegg har endrede rutiner for likviditetsstyring bidratt til å styrke selskapets finansielle posisjon i 2020.



Eterni Holding har som mål å utfordre de største etablerte selskapene i bransjen og en viktig strategi for selskapets videre utvikling, er å fortsette å skape muligheter i trygge rammer for selskapets ansatte og utleide medarbeidere.

Redegjørelse for årsregnskapet

Samlet for konsernet ble omsetningen kr 1.048.886.681 og resultat før skatt kr 5.922.285. På proforma basis, dersom de oppkjøpte selskapene hadde vært eid hele året, var omsetningen på 1.056.896.369 og resultat før skatt 6.281.596

Resultat før skatt er noe lavere enn 2019, noe som i hovedsak kan tilskrives effekter av nedstengningen i første halvår 2020.

Omsetningen per geografiske område fordeler seg slik:

- Norge 903.343.817
- Sverige 111.916.428
- Danmark 33.626.437

Morselskapet hadde ingen inntekter i 2020 og et resultat før skatt på kr. 0

Finansiell risiko

Overordnet om målsetting og strategi

Konsernet er eksponert for finansiell risiko på ulike områder. Målsettingen er å avdempe den finansielle risikoen i størst mulig grad. Konsernets nåværende strategi innbefatter ikke bruk av finansielle instrumenter, men dette er gjenstand for løpende vurdering av styret.

Markedsrisiko

Konsernet har begrenset omsetning og kjøp i utenlandsk valuta og er således i liten grad eksponert for endringer i valutakurser. Det er liten grad av transaksjoner mellom virksomhetene i Norge og Sverige.

Konsernet har relativt liten gjeldsgrad og er begrenset eksponert for endringer i rentenivået.

Konsernet har ikke investert i aksjer eller andre verdipapirer og er dermed ikke eksponert for endringer i markedskurser.

Kredittrisiko

Risikoen for tap på fordringer er vurdert som lav, men en økning kan ventes på grunn av endring i markedsforholdene. Konsernet har hittil ikke hatt vesentlige tap på fordringer, men følger spesielt godt med i segmentet bygg & anlegg for å følge utviklingen på fordringer og kredittrisiko.

Likviditetsrisiko

Konsernet vurderer likviditeten som god.



Arbeidsmiljø

Styret vurderer arbeidsmiljøet som godt. Det arbeides kontinuerlig med systematisk oppfølging av lovpålagte HMS rutiner.

Sykefraværet i Eterni konsernet var på totalt 3,9 % i 2020 mot 3,4 % i 2019. Økningen i sykefraværet skyldes effektene av COVID-19.

Likestilling

Selskapet har som mål å være en arbeidsplass der det råder full likestilling mellom kvinner og menn. Konsernet har i sin policy innarbeidet bestemmelser som tar sikte på at det ikke forekommer forskjellsbehandling grunnet kjønn i saker som for eksempel lønn, avansement og rekruttering.

Av selskapets 79 ansatte i administrasjonen er 58 % kvinner. Styret består av 4 menn.

Diskriminering

Diskrimineringslovens formål er å fremme likestilling, sikre like muligheter og rettigheter og å hindre diskriminering på grunn av etnisitet, nasjonal opprinnelse, avstamning, hudfarge, språk, religion og livssyn. Selskapet arbeider aktivt, målrettet og planmessig for å fremme lovens formål innenfor vår virksomhet. Aktivitetene omfatter blant annet rekruttering, lønns- og arbeidsvilkår, forfremmelse, utviklingsmuligheter og beskyttelse mot trakassering.

Eterni Holding har som mål å være en arbeidsplass hvor det ikke forekommer diskriminering på grunn av nedsatt funksjonsevne. Selskapet arbeider aktivt og målrettet for å utforme og tilrettelegge de fysiske forholdene slik at virksomhetens ulike funksjoner kan benyttes av flest mulig. For arbeidstakere eller arbeidssøkere med nedsatt funksjonsevne foretas det individuell tilrettelegging av arbeidsplass og arbeidsoppgaver.

Ytre miljø

Eterni Holding driver ikke virksomhet som forurensar det ytre miljø.

Andre forhold

Styret kjenner ikke til noen forhold av viktighet for å bedømme selskapets stilling og resultat som ikke fremgår av årsberetning, regnskapet og balansen med noter. Det er heller ikke etter regnskapsårets utgang inntrådt andre forhold som etter styrets syn har betydning ved bedømmelse av regnskapet.



Bergen, 8.april 2021

Rune Myrseth
Daglig leder

Per-Arne Gulbrandsen
Styreleder

Fredrik Kongsli
Styremedlem

Morten Blix
Styremedlem