



## ÅRSREGNSKAPET FOR REGNSKAPSÅRET 2021 - GENERELL INFORMASJON

### Enheten

Organisasjonsnummer: 998 421 063  
Organisasjonsform: Aksjeselskap  
Foretaksnavn: HILDRING INVEST AS  
Forretningsadresse: Kjelsåsveien 94B  
0491 OSLO

### Regnskapsår

Årsregnskapets periode: 01.01.2021 - 31.12.2021

### Konsern

Morselskap i konsern: Nei

### Regnskapsregler

Regler for små foretak benyttet: Ja  
Benyttet ved utarbeidelsen av årsregnskapet til selskapet: Regnskapslovens alminnelige regler

### Årsregnskapet fastsatt av kompetent organ

Bekreftet av representant for selskapet: Hilde Hammervold  
Dato for fastsettelse av årsregnskapet: 11.05.2022

### Grunnlag for avgivelse

År 2021: Årsregnskapet er elektronisk innlevert  
År 2020: Tall er hentet fra elektronisk innlevert årsregnskap fra 2021

*Det er ikke krav til at årsregnskapet m.v. som sendes til Regnskapsregisteret er undertegnet. Kontrollen på at dette er utført ligger hos revisor/enhetens øverste organ. Sikkerheten ivaretas ved at innsender har rolle/rettighet for innsending av årsregnskapet via Altinn, og ved at det bekreftes at årsregnskapet er fastsatt av kompetent organ.*

Brønnøysundregistrene, 05.06.2023



### Resultatregnskap

Beløp i: NOK	Note	2021	2020
<b>RESULTATREGNSKAP</b>			
<b>Kostnader</b>			
Lønnskostnad	2		
Annen driftskostnad	2	54 744	128 307
<b>Sum kostnader</b>		<b>54 744</b>	<b>128 307</b>
<b>Driftsresultat</b>		<b>-54 744</b>	<b>-128 307</b>
<b>Finansinntekter og finanskostnader</b>			
Annen renteinntekt		26	510
Annen finansinntekt	3	489 351	167 970
Verdiøkning markedsbaserte omløpsmidler		149 231	108 606
<b>Sum finansinntekter</b>		<b>638 608</b>	<b>277 086</b>
Verdireduksjon markedsbaserte omløpsmidler		129 816	62 509
Annen rentekostnad			3 544
Annen finanskostnad	3	35 679	18 523
<b>Sum finanskostnader</b>		<b>165 496</b>	<b>84 576</b>
<b>Netto finans</b>		<b>473 112</b>	<b>192 509</b>
<b>Ordinært resultat før skattekostnad</b>		<b>418 368</b>	<b>64 202</b>
Skattekostnad på ordinært resultat	4	434	-19 778
<b>Ordinært resultat etter skattekostnad</b>		<b>417 934</b>	<b>83 980</b>
<b>Årsresultat</b>	5	<b>417 934</b>	<b>83 980</b>
<b>Årsresultat etter minoritetsinteresser</b>		<b>417 934</b>	<b>83 980</b>
<b>Totalresultat</b>		<b>417 934</b>	<b>83 980</b>
<b>Overføringer og disponeringer</b>			
Avsatt til annen egenkapital	5	417 934	83 980
<b>Sum overføringer og disponeringer</b>		<b>417 934</b>	<b>83 980</b>



### Balanse

Beløp i: NOK	Note	2021	2020
<b>BALANSE - EIENDELER</b>			
<b>Anleggsmidler</b>			
<b>Immaterielle eiendeler</b>			
Utsatt skattefordel	4		
<b>Varige driftsmidler</b>			
Tomter, bygninger o.a. fast eiendom	6	46 182	
<b>Sum varige driftsmidler</b>		<b>46 182</b>	
<b>Finansielle anleggsmidler</b>			
Investeringer i aksjer og andeler		1 103 417	898 236
<b>Sum finansielle anleggsmidler</b>		<b>1 103 417</b>	<b>898 236</b>
<b>Sum anleggsmidler</b>		<b>1 149 599</b>	<b>898 236</b>
<b>Omløpsmidler</b>			
<b>Varer</b>			
<b>Fordringer</b>			
Andre kortsiktige fordringer	4		19 778
<b>Sum fordringer</b>			<b>19 778</b>
<b>Investeringer</b>			
Aksjer og andeler i foretak i samme konsern	3		
Markedsbaserte aksjer	3	5 101 223	4 908 933
Markedsbaserte obligasjoner	3		
Andre markedsbaserte finansielle instrumenter	3		
Andre finansielle instrumenter	3		
<b>Sum investeringer</b>		<b>5 101 223</b>	<b>4 908 933</b>
<b>Bankinnskudd, kontanter og lignende</b>			
Bankinnskudd, kontanter o.l.		62 201	5 676
<b>Sum bankinnskudd, kontanter og lignende</b>		<b>62 201</b>	<b>5 676</b>
<b>Sum omløpsmidler</b>		<b>5 163 424</b>	<b>4 934 387</b>



## Balanse

Beløp i: NOK	Note	2021	2020
<b>SUM EIENDELER</b>		<b>6 313 023</b>	<b>5 832 622</b>
<b>BALANSE - EGENKAPITAL OG GJELD</b>			
<b>Egenkapital</b>			
<b>Innskutt egenkapital</b>			
Aksjekapital	5, 7	60 000	60 000
Beholdning av egne aksjer	7		
Overkurs	5	709 465	709 465
Annen innskutt egenkapital	5	-16 000	-16 000
<b>Sum innskutt egenkapital</b>		<b>753 465</b>	<b>753 465</b>
<b>Opptjent egenkapital</b>			
Annen egenkapital	5	5 407 067	4 989 133
<b>Sum opptjent egenkapital</b>		<b>5 407 067</b>	<b>4 989 133</b>
<b>Sum egenkapital</b>	5	<b>6 160 532</b>	<b>5 742 598</b>
<b>Gjeld</b>			
<b>Langsiktig gjeld</b>			
Utsatt skatt	4		
<b>Annen langsiktig gjeld</b>			
<b>Sum langsiktig gjeld</b>		<b>0</b>	<b>0</b>
<b>Kortsiktig gjeld</b>			
Leverandørgjeld		-3 900	2 828
Betalbar skatt	4	434	
Annen kortsiktig gjeld	8	155 957	87 196
<b>Sum kortsiktig gjeld</b>		<b>152 491</b>	<b>90 024</b>
<b>Sum gjeld</b>		<b>152 491</b>	<b>90 024</b>
<b>SUM EGENKAPITAL OG GJELD</b>		<b>6 313 023</b>	<b>5 832 622</b>



## Brønnøysundregistrene

### ÅRSREGNSKAP FOR REGNSKAPSÅRET 2021 - GENERELL INFORMASJON

Journalnummer: 2022 310877

#### Enheten

Organisasjonsnummer: 998 421 063  
Organisasjonsform: Aksjeselskap  
Foretaksnavn: HILDRING INVEST AS  
Forretningsadresse: Kjelsåsveien 94B  
0491 OSLO

#### Regnskapsår

Årsregnskapets periode: 01.01.2021 - 31.12.2021

#### Konsern

Morselskap i konsern: Nei

#### Regnskapsregler

Regler for små foretak benyttet: Ja  
Benyttet ved utarbeidelsen av  
årsregnskapet til selskapet: Regnskapslovens alminnelige regler

#### Årsregnskapet fastsatt av kompetent organ

Bekreftet av representant for selskapet: Hilde Hammervold  
Dato for fastsettelse av årsregnskapet: 11.05.2022

#### Revisjon

Selskapet har besluttet at årsregnskapet  
ikke skal revideres: Ja  
Årsregnskapet er utarbeidet av ekstern  
autorisert regnskapsfører: Ja  
Ekstern autorisert regnskapsfører har i  
løpet av regnskapsåret bistått ved den  
løpende regnskapsføringen eller utført  
andre tjenester for selskapet enn å  
utarbeide årsregnskapet: Ja

#### Grunnlag for avgivelse

År 2021: Årsregnskap er elektronisk innlevert.  
År 2020: Tall er hentet fra elektronisk innlevert årsregnskap fra 2021.

*Det er ikke krav til at årsregnskapet m.v. som sendes til Regnskapsregisteret er undertegnet. Kontrollen på at dette er utført ligger hos revisor/enhetens øverste organ. Sikkerheten ivaretas ved at innsender har rolle/rettighet for innsending av årsregnskapet via Altinn, og ved at det bekreftes at årsregnskapet er fastsatt av kompetent organ.*

Brønnøysundregistrene, 19.05.2022

---

Brønnøysundregistrene  
Postadresse: Postboks 900, 8910 Brønnøysund  
Telefon: 75 00 75 00  
E-post: firmapost@brreg.no Internett: www.brreg.no  
Organisasjonsnummer: 974 760 673



Organisasjonsnr: 998 421 063  
HILDRING INVEST AS

## RESULTATREGNSKAP

<b>Beløp i: NOK</b>	<b>Note</b>	<b>2021</b>	<b>2020</b>
<b>RESULTATREGNSKAP</b>			
<b>Kostnader</b>			
Lønnskostnad	2		
Annen driftskostnad	2	54 744	128 307
<b>Sum kostnader</b>		<b>54 744</b>	<b>128 307</b>
<b>Driftsresultat</b>		<b>-54 744</b>	<b>-128 307</b>
<b>Finansinntekter og finanskostnader</b>			
Annen renteinntekt		26	510
Annen finansinntekt	3	489 351	167 970
Verdiøkning markedsbaserte omløpsmidler		149 231	108 606
<b>Sum finansinntekter</b>		<b>638 608</b>	<b>277 086</b>
Verdireduksjon markedsbaserte omløpsmidler		129 816	62 509
Annen rentekostnad			3 544
Annen finanskostnad	3	35 679	18 523
<b>Sum finanskostnader</b>		<b>165 496</b>	<b>84 576</b>
<b>Netto finans</b>		<b>473 112</b>	<b>192 509</b>
<b>Ordinært resultat før skattekostnad</b>		<b>418 368</b>	<b>64 202</b>
Skattekostnad på ordinært resultat	4	434	-19 778
<b>Ordinært resultat etter skattekostnad</b>		<b>417 934</b>	<b>83 980</b>
<b>Årsresultat</b>	5	<b>417 934</b>	<b>83 980</b>
<b>Årsresultat etter minoritetsinteresser</b>		<b>417 934</b>	<b>83 980</b>
<b>Totalresultat</b>		<b>417 934</b>	<b>83 980</b>
<b>Overføringer og disponeringer</b>			
Avsatt til annen egenkapital	5	417 934	83 980
<b>Sum overføringer og disponeringer</b>		<b>417 934</b>	<b>83 980</b>



Organisasjonsnr: 998 421 063  
HILDRING INVEST AS

## BALANSE

Beløp i: NOK	Note	2021	2020
<b>BALANSE - EIENDELER</b>			
<b>Anleggsmidler</b>			
<b>Immaterielle eiendeler</b>			
Utsatt skattefordel	4		
<b>Varige driftsmidler</b>			
Tomter, bygninger o.a. fast eiendom	6	46 182	
<b>Sum varige driftsmidler</b>		<b>46 182</b>	
<b>Finansielle anleggsmidler</b>			
Investeringer i aksjer og andeler		1 103 417	898 236
<b>Sum finansielle anleggsmidler</b>		<b>1 103 417</b>	<b>898 236</b>
<b>Sum anleggsmidler</b>		<b>1 149 599</b>	<b>898 236</b>
<b>Omløpsmidler</b>			
<b>Varer</b>			
<b>Fordringer</b>			
Andre kortsiktige fordringer	4		19 778
<b>Sum fordringer</b>			<b>19 778</b>
<b>Investeringer</b>			
Aksjer og andeler i foretak i samme konsern	3		
Markedsbaserte aksjer	3	5 101 223	4 908 933
Markedsbaserte obligasjoner	3		
Andre markedsbaserte finansielle instrumenter	3		
Andre finansielle instrumenter	3		
<b>Sum investeringer</b>		<b>5 101 223</b>	<b>4 908 933</b>
<b>Bankinnskudd, kontanter og lignende</b>			
Bankinnskudd, kontanter o. l.		62 201	5 676
<b>Sum bankinnskudd, kontanter og lignende</b>		<b>62 201</b>	<b>5 676</b>
<b>Sum omløpsmidler</b>		<b>5 163 424</b>	<b>4 934 387</b>
<b>SUM EIENDELER</b>		<b>6 313 023</b>	<b>5 832 622</b>



## BALANSE - EGENKAPITAL OG GJELD

### Egenkapital

#### Innskutt egenkapital

Aksjekapital	5, 7	60 000	60 000
Beholdning av egne aksjer	7		
Overkurs	5	709 465	709 465
Annen innskutt egenkapital	5	-16 000	-16 000
<b>Sum innskutt egenkapital</b>		<b>753 465</b>	<b>753 465</b>

#### Opptjent egenkapital

Annen egenkapital	5	5 407 067	4 989 133
<b>Sum opptjent egenkapital</b>		<b>5 407 067</b>	<b>4 989 133</b>

<b>Sum egenkapital</b>	<b>5</b>	<b>6 160 532</b>	<b>5 742 598</b>
------------------------	----------	------------------	------------------

### Gjeld

#### Langsiktig gjeld

Utsatt skatt	4		
Annen langsiktig gjeld			
<b>Sum langsiktig gjeld</b>		<b>0</b>	<b>0</b>

#### Kortsiktig gjeld

Leverandørgjeld		-3 900	2 828
Betalbar skatt	4	434	
Annen kortsiktig gjeld	8	155 957	87 196
<b>Sum kortsiktig gjeld</b>		<b>152 491</b>	<b>90 024</b>

<b>Sum gjeld</b>		<b>152 491</b>	<b>90 024</b>
------------------	--	----------------	---------------

<b>SUM EGENKAPITAL OG GJELD</b>		<b>6 313 023</b>	<b>5 832 622</b>
---------------------------------	--	------------------	------------------



Organisasjonsnr: 998 421 063  
HILDRING INVEST AS

NOTEOPPLYSNINGER - SELSKAP - alle poster oppgitt i hele tall

Note

Antall aksjer og aksjeeiere

Note

2

Antall årsverk i regnskapsåret

Virksomheten har hatt følgende antall årsverk:

0.00

Omløpsmidler                      Startdato      Sluttdato      Endring

Skattemessig fremf.undersk. Startdato      Sluttdato      Endring

Kortsiktig gjeld                      Startdato      Sluttdato      Endring



BankID Signing  
Hilke Hammervold  
2022-05-16



# Årsregnskap 2021 Hildring Invest AS

Resultatregnskap  
Balanse  
Noter til regnskapet



Org.nr.: 998 421 063



## RESULTATREGNSKAP

### HILDRING INVEST AS

DRIFTSINNEKTER OG DRIFTSKOSTNADER	Note	2021	2020
Annen driftskostnad	2	54 744	128 307
<b>Sum driftskostnader</b>		<b>54 744</b>	<b>128 307</b>
<b>Driftsresultat</b>		<b>-54 744</b>	<b>-128 307</b>
<b>FINANSINNEKTER OG FINANSKOSTNADER</b>			
Annen renteinntekt		26	510
Annen finansinntekt	3	489 351	167 970
Verdiøkning markedsbaserte omløpsmidler		149 231	108 606
Verdireduksjon markedsbaserte omløpsmidler		129 816	62 509
Annen rentekostnad		0	3 544
Annen finanskostnad	3	35 679	18 523
<b>Resultat av finansposter</b>		<b>473 112</b>	<b>192 509</b>
Ordinært resultat før skattekostnad		418 368	64 202
Skattekostnad på ordinært resultat	4	434	-19 778
<b>Ordinært resultat</b>		<b>417 934</b>	<b>83 980</b>
<b>Årsresultat</b>	5	<b>417 934</b>	<b>83 980</b>
<b>OVERFØRINGER</b>			
Avsatt til annen egenkapital	5	417 934	83 980
<b>Sum overføringer</b>		<b>417 934</b>	<b>83 980</b>



### BALANSE

#### HILDRING INVEST AS

EIENDELER	Note	2021	2020
Tomter, bygninger o.a. fast eiendom	6	46 182	0
<b>Sum varige driftsmidler</b>		<b>46 182</b>	<b>0</b>
<b>FINANSIELLE ANLEGGSMIDLER</b>			
Investeringer i aksjer og andeler		1 103 417	898 236
<b>Sum finansielle anleggsmidler</b>		<b>1 103 417</b>	<b>898 236</b>
<b>Sum anleggsmidler</b>		<b>1 149 599</b>	<b>898 236</b>
<b>OMLØPSMIDLER</b>			
Andre kortsiktige fordringer	4	0	19 778
<b>Sum fordringer</b>		<b>0</b>	<b>19 778</b>
Markedsbaserte aksjer	3	5 101 223	4 908 933
<b>Sum investeringer</b>		<b>5 101 223</b>	<b>4 908 933</b>
Bankinnskudd, kontanter o.l.		62 201	5 676
<b>Sum omløpsmidler</b>		<b>5 163 424</b>	<b>4 934 387</b>
<b>Sum eiendeler</b>		<b>6 313 023</b>	<b>5 832 622</b>



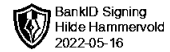
## BALANSE

### HILDRING INVEST AS

EGENKAPITAL OG GJELD	Note	2021	2020
<strong>EGENKAPITAL</strong>			
<strong>INNSKUTT EGENKAPITAL</strong>			
Aksjekapital	5, 7	60 000	60 000
Overkurs	5	709 465	709 465
Annen innskutt egenkapital	5	-16 000	-16 000
<strong>Sum innskutt egenkapital</strong>		<strong>753 465</strong>	<strong>753 465</strong>
<strong>OPPTJENT EGENKAPITAL</strong>			
Annen egenkapital	5	5 407 067	4 989 133
<strong>Sum opptjent egenkapital</strong>		<strong>5 407 067</strong>	<strong>4 989 133</strong>
<strong>Sum egenkapital</strong>	<strong>5</strong>	<strong>6 160 532</strong>	<strong>5 742 598</strong>
<strong>GJELD</strong>			
<strong>KORTSIKTIG GJELD</strong>			
Leverandørgjeld		-3 900	2 828
Betalbar skatt	4	434	0
Annen kortsiktig gjeld	8	155 957	87 196
<strong>Sum kortsiktig gjeld</strong>		<strong>152 491</strong>	<strong>90 024</strong>
<strong>Sum gjeld</strong>		<strong>152 491</strong>	<strong>90 024</strong>
<strong>Sum egenkapital og gjeld</strong>		<strong>6 313 023</strong>	<strong>5 832 622</strong>

Oslo, 11.05.2022  
Styret i Hildring Invest AS

Hilde Hammervold  
styreleder



## Note 1 Regnskapsprinsipper

Årsregnskapet er satt opp i samsvar med regnskapsloven og NRS 8 - God regnskapsskikk for små foretak.

### SKATT

Skattekostnaden i resultatregnskapet omfatter både periodens betalbare skatt og endring i utsatt skatt. Utsatt skatt er beregnet med 22 % på grunnlag av de midlertidige forskjeller som eksisterer mellom regnskapsmessige og skattemessige verdier, samt ligningsmessig underskudd til fremføring ved utgangen av regnskapsåret. Skatteøkende og skattereduserende midlertidige forskjeller som reverserer eller kan reverseres i samme periode er utlignet og nettoført.

### KLASSIFISERING OG VURDERING AV ANLEGGSMIDLER

Anleggsmidler omfatter eiendeler bestemt til varig eie og bruk. Anleggsmidler er vurdert til anskaffelseskost. Varige driftsmidler balanseføres og avskrives over driftsmidlets økonomiske levetid. Avskrivningsperioden for fast eiendom anskaffet etter 2009 er dekomponert i en del som gjelder råbygget og en del som gjelder faste tekniske installasjoner. Varige driftsmidler nedskrives til gjenvinnbart beløp ved verdifall som forventes ikke å være forbigående. Gjenvinnbart beløp er det høyeste av netto salgsverdi og verdi i bruk. Verdi i bruk er nåverdi av fremtidige kontantstrømmer knyttet til eiendelen. Nedskrivningen reverseres når grunnlaget for nedskrivningen ikke lenger er til stede.

### KLASSIFISERING OG VURDERING AV OMLØPSMIDLER

Omløpsmidler og kortsiktig gjeld omfatter normalt poster som forfaller til betaling innen ett år etter balansedagen, samt poster som knytter seg til varekretsløpet. Omløpsmidler vurderes til laveste verdi av anskaffelseskost og virkelig verdi.



## Note 2 Lønnskostnader og ytelser, godtgjørelser til daglig leder, styret og revisor

Selskapet har ingen ansatte. Det er ikke utbetalt lønn eller annen godtgjørelse til daglig leder eller andre ledende personer.

## PENSJONSFORPLIKTELSE

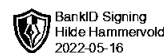
Selskapet er ikke pliktig til å ha tjenestepensjonsordning etter lov om obligatorisk tjenestepensjon.

## REVISOR

Selskapet har fravalgt revisjon, og det har således ikke påløpt kostnader til dette

## Note 3 Verdipapirer

	Anskaffelses kost	Balanseført verdi	Markeds verdi
<b>ANLEGGSMIDLER</b>			
N2 Applied AS	1 069 190	1 069 190	
Norlandia Holding AS	34 227	34 227	
<b>Sum</b>	<b>1 103 417</b>	<b>1 103 417</b>	
<b>OMLØPSMIDLER</b>			
DNB Norden A	70 000	68 843	68 843
DNB Teknologi A	70 000	73 451	73 451
Eika Egenkapitalbevis	850 000	865 166	865 166
Kmc Properties ASA	39 687	51 600	51 600
Multiconsult ASA	22 709	23 400	23 400
Odin Eiendom C	104 043	252 307	252 307
Pioneer Property Group ASA	969 630	998 400	998 400
Rana Gruber ASA	239 701	178 851	178 851
SEB PRIME SOLUTIONS SISSENER CORPOR	750 000	752 676	752 676
SKAGEN Avkastning	766 734	750 302	750 302
SKAGEN Høyrente	753 553	751 089	751 089
SKAGEN Kon-Tiki A	212 312	262 391	262 391
Storebrand Global Multifactor A	70 000	72 746	72 746
<b>Sum</b>	<b>4 918 368</b>	<b>5 101 221</b>	<b>5 101 221</b>
<b>Sum verdipapirer</b>	<b>6 021 785</b>	<b>6 204 638</b>	<b>5 101 221</b>



### Note 4 Skatt

<b>Årets skattekostnad</b>	<b>2021</b>	<b>2020</b>
Resultatført skatt på ordinært resultat:		
Betalbar skatt	434	0
Endring i utsatt skattefordel	0	-19 778
<b>Skattekostnad ordinært resultat</b>	<b>434</b>	<b>-19 778</b>
Skattepliktig inntekt:		
Ordinært resultat før skatt	418 368	64 202
Permanente forskjeller	-416 397	-154 103
<b>Skattepliktig inntekt</b>	<b>1 971</b>	<b>-89 901</b>
Betalbar skatt i balansen:		
Betalbar skatt på årets resultat	434	0
Skatt på tilbakeført underskudd	0	-19 778
<b>Sum betalbar skatt i balansen</b>	<b>434</b>	<b>-19 778</b>

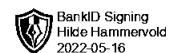
Negativ betalbar skatt gjelder adgangen til å tilbakeføre underskudd for 2020 mot skattepliktig overskudd i 2018 og 2019

Skatteeffekten av midlertidige forskjeller som har gitt opphav til utsatt skatt og utsatte skattefordeler, spesifisert på typer av midlertidige forskjeller

	<b>2021</b>	<b>2020</b>	<b>Endring</b>
<b>Utsatt skatt (22 %)</b>	<b>0</b>	<b>0</b>	<b>0</b>

### Note 5 Egenkapital

	<b>Aksjekapital</b>	<b>Overkurs</b>	<b>Annen Innskutt egenkapital</b>	<b>Annen egenkapital</b>	<b>Sum egenkapital</b>
Pr. 31.12.2020	60 000	709 465	-16 000	4 989 133	5 742 598
<b>Pr 01.01.2021</b>	<b>60 000</b>	<b>709 465</b>	<b>-16 000</b>	<b>4 989 133</b>	<b>5 742 598</b>
Årets resultat				417 934	417 934
<b>Pr 31.12.2021</b>	<b>60 000</b>	<b>709 465</b>	<b>-16 000</b>	<b>5 407 067</b>	<b>6 160 532</b>



## Note 6 Varige driftsmidler

	Skogseiendom	Prosjektkostnader eiendom	Sum
Tilgang kjøpte driftsmidler	38 000	8 182	46 182
Sum driftsmidler	38 000	8 182	46 182

## Note 7 Aksjonærer

### AKSJEKAPITALEN I HILDRING INVEST AS PR. 31.12 BESTÅR AV:

	Antall	Pålydende	Bokført
Ordinære aksjer	30 000	2,0	60 000
<b>Sum</b>	<b>30 000</b>		<b>60 000</b>

### EIERSTRUKTUR

De største aksjonærene i % pr. 31.12 var:

	Ordinære	Eierandel	Stemmeandel
Hilde Hammervold	30 000	100,0	100,0

### AKSJER OG OPSJONER EIET AV MEDLEMMER I STYRET OG DAGLIG LEDER:

Navn	Verv	Ordinære
Hilde Hammervold	styreleder	30 000
<b>Totalt antall aksjer</b>		<b>30 000</b>

## Note 8 Gjeld og fordringer til nærstående

	2021	2020
Gjeld til personlige eiere, styremedlemmer mv.	155 957	87 196

Gjeld til nærstående renteberegnes ikke.