



ÅRSREGNSKAPET FOR REGNSKAPSÅRET 2020 - GENERELL INFORMASJON

Enheten

Organisasjonsnummer: 959 777 160
Organisasjonsform: Aksjeselskap
Foretaksnavn: PAUS ENTERPRISE AS
Forretningsadresse: Halvor Torgersens vei 16
0778 OSLO

Regnskapsår

Årsregnskapets periode: 01.01.2020 - 31.12.2020

Konsern

Morselskap i konsern: Nei

Regnskapsregler

Regler for små foretak benyttet: Ja
Benyttet ved utarbeidelsen av årsregnskapet til selskapet: Regnskapslovens alminnelige regler

Årsregnskapet fastsatt av kompetent organ

Bekreftet av representant for selskapet: Vilhelm Camillus Paus
Dato for fastsettelse av årsregnskapet: 10.06.2021

Grunnlag for avgivelse

År 2020: Årsregnskapet er elektronisk innlevert
År 2019: Tall er hentet fra elektronisk innlevert årsregnskap fra 2020

Det er ikke krav til at årsregnskapet m.v. som sendes til Regnskapsregisteret er undertegnet. Kontrollen på at dette er utført ligger hos revisor/enhetens øverste organ. Sikkerheten ivaretas ved at innsender har rolle/rettighet for innsending av årsregnskapet via Altinn, og ved at det bekreftes at årsregnskapet er fastsatt av kompetent organ.

Brønnøysundregistrene, 29.03.2022



Resultatregnskap

Beløp i: NOK	Note	2020	2019
RESULTATREGNSKAP			
Kostnader			
Annen driftskostnad	2	111 719	121 529
Sum kostnader		111 719	121 529
Driftsresultat		-111 719	-121 529
Finansinntekter og finanskostnader			
Annen renteinntekt		472 260	146 045
Annen finansinntekt		2 246 279	20 572
Verdiendring markedsbaserte omløpsmidler	7	-289 551	1 960 754
Sum finansinntekter		2 428 988	2 127 370
Annen finanskostnad		7 208 932	
Sum finanskostnader		7 208 932	
Netto finans		-4 779 944	2 127 370
Ordinært resultat før skattekostnad		-4 891 662	2 005 842
Skattekostnad på ordinært resultat	3		583 845
Ordinært resultat etter skattekostnad		-4 891 662	1 421 997
Årsresultat		-4 891 662	1 421 997
Årsresultat etter minoritetsinteresser		-4 891 662	1 421 997
Totalresultat		-4 891 662	1 421 997
Overføringer og disponeringer			
Ordinært utbytte	6		1 250 000
Avsatt til annen egenkapital	6		171 997
Overført fra annen egenkapital	6	-4 891 662	
Sum overføringer og disponeringer		-4 891 662	1 421 997



Balanse

Beløp i: NOK	Note	2020	2019
BALANSE - EIENDELER			
Anleggsmidler			
Immaterielle eiendeler			
Finansielle anleggsmidler			
Lån til foretak i samme konsern	2		
Investeringer i aksjer og andeler	8		
Sum anleggsmidler		0	0
Omløpsmidler			
Varer			
Investeringer			
Markedsbaserte aksjer	7	3 625 570	9 146 416
Markedsbaserte obligasjoner	7		
Andre markedsbaserte finansielle instrumenter	7	11 416 199	17 664 562
Sum investeringer		15 041 769	26 810 978
Bankinnskudd, kontanter og lignende			
Bankinnskudd, kontanter o.l.	4	9 100 995	3 198 448
Sum bankinnskudd, kontanter og lignende		9 100 995	3 198 448
Sum omløpsmidler		24 142 763	30 009 426
SUM EIENDELER		24 142 763	30 009 426
BALANSE - EGENKAPITAL OG GJELD			
Egenkapital			
Innskutt egenkapital			
Aksjekapital	5, 6	1 332 760	1 332 760
Beholdning av egne aksjer		12 568 000	12 568 000
Overkurs		4 526 791	4 526 791
Sum innskutt egenkapital		18 427 551	18 427 551



Balanse

Beløp i: NOK	Note	2020	2019
Opptjent egenkapital			
Annen egenkapital		5 402 482	10 294 145
Sum opptjent egenkapital		5 402 482	10 294 145
Sum egenkapital	6	23 830 033	28 721 696
Sum langsiktig gjeld		0	0
Kortsiktig gjeld			
Leverandørgjeld		230	230
Betalbar skatt	3		
Utbytte			1 250 000
Kortsiktig gjeld til selskap i samme konsern		250 000	
Annen kortsiktig gjeld		62 500	37 500
Sum kortsiktig gjeld		312 730	1 287 730
Sum gjeld		312 730	1 287 730
SUM EGENKAPITAL OG GJELD		24 142 763	30 009 426



Brønnøysundregistrene

ÅRSREGNSKAP FOR REGNSKAPSÅRET 2020 - GENERELL INFORMASJON

Journalnummer: 2021 418335

Enheten

Organisasjonsnummer: 959 777 160
Organisasjonsform: Aksjeselskap
Foretaksnavn: PAUS ENTERPRISE AS
Forretningsadresse: Halvor Torgersens vei 16
0778 OSLO

Regnskapsår

Årsregnskapets periode: 01.01.2020 - 31.12.2020

Konsern

Morselskap i konsern: Nei

Regnskapsregler

Regler for små foretak benyttet: Ja
Benyttet ved utarbeidelsen av
årsregnskapet til selskapet: Regnskapslovens alminnelige regler

Årsregnskapet fastsatt av kompetent organ

Bekreftet av representant for selskapet: Vilhelm Camillus Paus
Dato for fastsettelse av årsregnskapet: 10.06.2021

Grunnlag for avgivelse

År 2020: Årsregnskap er elektronisk innlevert.
År 2019: Tall er hentet fra elektronisk innlevert årsregnskap fra 2020.

Det er ikke krav til at årsregnskapet m.v. som sendes til Regnskapsregisteret er undertegnet. Kontrollen på at dette er utført ligger hos revisor/enhetens øverste organ. Sikkerheten ivaretas ved at innsender har rolle/rettighet for innsending av årsregnskapet via Altinn, og ved at det bekreftes at årsregnskapet er fastsatt av kompetent organ.

Brønnøysundregistrene, 29.06.2021



Organisasjonsnr: 959 777 160
PAUS ENTERPRISE AS

RESULTATREGNSKAP

Beløp i: NOK	Note	2020	2019
RESULTATREGNSKAP			
Kostnader			
Annen driftskostnad	2	111 719	121 529
Sum kostnader		111 719	121 529
Driftsresultat		-111 719	-121 529
Finansinntekter og finanskostnader			
Annen renteinntekt		472 260	146 045
Annen finansinntekt		2 246 279	20 572
Verdiendring markedsbaserte omløpsmidler 7		-289 551	1 960 754
Sum finansinntekter		2 428 988	2 127 370
Annen finanskostnad		7 208 932	
Sum finanskostnader		7 208 932	
Netto finans		-4 779 944	2 127 370
Ordinært resultat før skattekostnad		-4 891 662	2 005 842
Skattekostnad på ordinært resultat	3		583 845
Ordinært resultat etter skattekostnad		-4 891 662	1 421 997
Årsresultat		-4 891 662	1 421 997
Årsresultat etter minoritetsinteresser		-4 891 662	1 421 997
Totalresultat		-4 891 662	1 421 997
Overføringer og disponeringer			
Ordinært utbytte	6		1 250 000
Avsatt til annen egenkapital	6		171 997
Overført fra annen egenkapital	6	-4 891 662	
Sum overføringer og disponeringer		-4 891 662	1 421 997



Organisasjonsnr: 959 777 160
PAUS ENTERPRISE AS

BALANSE

Beløp i: NOK **Note** **2020** **2019**

BALANSE - EIENDELER

Anleggsmidler

Immaterielle eiendeler

Finansielle anleggsmidler

Lån til foretak i samme
konsern 2
Investeringer i aksjer og
andeler 8

Sum anleggsmidler 0 0

Omløpsmidler

Varer

Investeringer

Markedsbaserte aksjer 7 3 625 570 9 146 416
Markedsbaserte obligasjoner 7
Andre markedsbaserte
finansielle instrumenter 7 11 416 199 17 664 562
Sum investeringer 15 041 769 26 810 978

Bankinnskudd, kontanter og lignende

Bankinnskudd, kontanter o.
l. 4 9 100 995 3 198 448
**Sum bankinnskudd,
kontanter og lignende** 9 100 995 3 198 448

Sum omløpsmidler 24 142 763 30 009 426

SUM EIENDELER 24 142 763 30 009 426

BALANSE - EGENKAPITAL OG GJELD

Egenkapital

Innskutt egenkapital

Aksjekapital 5, 6 1 332 760 1 332 760
Beholdning av egne aksjer 12 568 000 12 568 000
Overkurs 4 526 791 4 526 791
Sum innskutt egenkapital 18 427 551 18 427 551

Opptjent egenkapital

Annen egenkapital 5 402 482 10 294 145
Sum opptjent egenkapital 5 402 482 10 294 145

Sum egenkapital 6 23 830 033 28 721 696



Sum langsiktig gjeld		0	0
Kortsiktig gjeld			
Leverandørgjeld		230	230
Betalbar skatt	3		
Utbytte			1 250 000
Kortsiktig gjeld til selskap i samme konsern		250 000	
Annen kortsiktig gjeld		62 500	37 500
Sum kortsiktig gjeld		312 730	1 287 730
Sum gjeld		312 730	1 287 730
SUM EGENKAPITAL OG GJELD		24 142 763	30 009 426



Organisasjonsnr: 959 777 160
PAUS ENTERPRISE AS

NOTEOPPLYSNINGER - SELSKAP - alle poster oppgitt i hele tall

Note
5

Antall aksjer og aksjeeiere

<u>Aksjeklasse</u>	<u>Ant. aksjer</u>	<u>Pålydende</u>	<u>Bokført verdi</u>
A-aksjer	128.00	520.00	66560.00
B-aksjer	2435.00	520.00	1266200.00

<u>Aksjeeiere - fritekst</u>	<u>Antall</u>	<u>Eierandel</u>	<u>Aksjeklasse</u>
Camilla Paus As	6.00	0.23%	A-aksjer
Camilla Paus As	559.00	21.81%	B-aksjer
Camillus Media As	6.00	0.23%	A-aksjer
Camillus Media As	559.00	21.81%	B-aksjer
Caron Invest As	6.00	0.23%	A-aksjer
Caron Invest As	559.00	21.81%	B-aksjer
Nasha As	6.00	0.23%	A-aksjer
Nasha As	559.00	21.81%	B-aksjer
Paus Venture As	104.00	4.06%	A-aksjer
Paus Venture As	199.00	7.76%	B-aksjer

<u>Sum</u>	<u>Sum antall</u>	<u>Sum eierandel</u>
	2563.00	100.00%

Note
2

Ytelser til ledende personer
Er det gitt ytelser til ledende person: Nei

Ytelser til daglig leder

<u>Ytelser</u>	<u>Lønn</u>	<u>Pensj.forpl. Andre godtgj.</u>
----------------	-------------	-----------------------------------

Ingen utbetalinger til styre

Note
2

Ytelser til andre ledende personer

Ingen utbetalinger



Note

2

Antall årsverk i regnskapsåret

Virksomheten har hatt følgende antall årsverk:

0.00

Note

0

Lån og sikkerhetsstillelse til ledende personer og aksjeeiere

Er det gitt lån eller sikkerhetsstillelse til ledende personer: Nei

Kun gjeld på kr 250 000 til aksjonær Paus Venture AS

Note

8

Konsern, tilknyttet selskap og datterselskap

Tilknyttet selskap/datterselskap

<u>Navn og adresse</u>	<u>Eierandel</u>	<u>Stemmeandel</u>	<u>Egenkapital</u>	<u>Resultat</u>
Romsaas Litauen AS	35.00%	35.00%	-1209000.00	-186000.00

Tall fra årsregnskap 2019



RSM Norge AS

Filipstad Brygge 1, 0252 Oslo
Pb 1312 Vika, 0112 Oslo
Org.nr: 982 316 588 MVA

T +47 23 11 42 00
F +47 23 11 42 01

www.rsmnorge.no

Til generalforsamlingen i Paus Enterprise AS

Uavhengig revisors beretning

Uttalelse om revisjonen av årsregnskapet

Konklusjon

Vi har revidert Paus Enterprise AS' årsregnskap som viser et underskudd på kr 4 891 662. Årsregnskapet består av balanse per 31. desember 2020, resultatregnskap for regnskapsåret avsluttet per denne datoen og noter til årsregnskapet, herunder et sammendrag av viktige regnskapsprinsipper.

Etter vår mening er det medfølgende årsregnskapet avgitt i samsvar med lov og forskrifter og gir et rettvise bilde av selskapets finansielle stilling per 31. desember 2020, og av dets resultater for regnskapsåret avsluttet per denne datoen i samsvar med regnskapslovens regler og god regnskapsskikk i Norge.

Grunnlag for konklusjonen

Vi har gjennomført revisjonen i samsvar med lov, forskrift og god revisjonsskikk i Norge, herunder de internasjonale revisjonsstandardene International Standards on Auditing (ISA-ene). Våre oppgaver og plikter i henhold til disse standardene er beskrevet i Revisors oppgaver og plikter ved revisjon av årsregnskapet. Vi er uavhengige av selskapet slik det kreves i lov og forskrift, og har overholdt våre øvrige etiske forpliktelser i samsvar med disse kravene. Etter vår oppfatning er innhentet revisjonsbevis tilstrekkelig og hensiktsmessig som grunnlag for vår konklusjon.

Styrets ansvar for årsregnskapet

Styret (ledelsen) er ansvarlig for å utarbeide årsregnskapet i samsvar med lov og forskrifter, herunder for at det gir et rettvise bilde i samsvar med regnskapslovens regler og god regnskapsskikk i Norge. Ledelsen er også ansvarlig for slik internkontroll som den finner nødvendig for å kunne utarbeide et årsregnskap som ikke inneholder vesentlig feilinformasjon, verken som følge av misligheter eller utilsiktede feil.

Ved utarbeidelsen av årsregnskapet må ledelsen ta standpunkt til selskapets evne til fortsatt drift og opplyse om forhold av betydning for fortsatt drift. Forutsetningen om fortsatt drift skal legges til grunn for årsregnskapet så lenge det ikke er sannsynlig at virksomheten vil bli avvirket.

Revisors oppgaver og plikter ved revisjonen av årsregnskapet

Vårt mål med revisjonen er å oppnå betryggende sikkerhet for at årsregnskapet som helhet ikke inneholder vesentlig feilinformasjon, verken som følge av misligheter eller utilsiktede feil, og å avgi en revisjonsberetning som inneholder vår konklusjon. Betryggende sikkerhet er en høy grad av sikkerhet, men ingen garanti for at en revisjon utført i samsvar med lov, forskrift og god revisjonsskikk i Norge, herunder ISA-ene, alltid vil avdekke vesentlig feilinformasjon som eksisterer. Feilinformasjon kan oppstå som følge av misligheter eller utilsiktede feil. Feilinformasjon blir vurdert som vesentlig dersom den enkeltvis eller samlet med rimelighet kan forventes å påvirke økonomiske beslutninger som brukerne foretar basert på årsregnskapet.

For videre beskrivelse av revisors oppgaver og plikter vises det til:

<https://revisorforeningen.no/revisjonsberetninger>

THE POWER OF BEING UNDERSTOOD

AUDIT | TAX | CONSULTING

RSM Norge AS is a member of the RSM network and trades as RSM. RSM is the trading name used by the members of the RSM network. Each member of the RSM network is an independent accounting and consulting firm which practices in its own right. The RSM network is not itself a separate legal entity in any jurisdiction.

RSM Norge AS er medlem av / is a member of Den norske Revisorforening.



Revisors beretning 2020 for Paus Enterprise AS



Uttalelse om andre lovmessige krav

Konklusjon om registrering og dokumentasjon

Basert på vår revisjon av årsregnskapet som beskrevet ovenfor, og kontrollhandlinger vi har funnet nødvendig i henhold til internasjonal standard for attestasjonsoppdrag (ISAE) 3000 «Attestasjonsoppdrag som ikke er revisjon eller forenklet revisorkontroll av historisk finansiell informasjon», mener vi at ledelsen har oppfylt sin plikt til å sørge for ordentlig og oversiktlig registrering og dokumentasjon av selskapets regnskapsopplysninger i samsvar med lov og god bokføringskikk i Norge.

Oslo, 24. mars 2021
RSM Norge AS

Ketil Bystrøm

Ketil Bystrøm
Statsautorisert revisor



Årsregnskap

2020

Paus Enterprise AS

Org. Nr. 959 777 160



Paus Enterprise AS

Resultatregnskap

Driftsinntekter og driftskostnader	Note	2020	2019
Annen driftskostnad	2	111 719	121 529
Sum driftskostnader		<u>111 719</u>	<u>121 529</u>
Driftsresultat		<u>-111 719</u>	<u>-121 529</u>
Finansinntekter og finanskostnader			
Annen renteinntekt		472 260	146 045
Annen finansinntekt		2 246 279	20 572
Verdiendring markedsbaserte omløpsmidler	7	-289 551	1 960 754
Annen finanskostnad		7 208 932	0
Resultat av finansposter		<u>-4 779 944</u>	<u>2 127 370</u>
Ordinært resultat før skattekostnad		-4 891 662	2 005 842
Skattekostnad på ordinært resultat	3	0	583 845
Ordinært resultat		<u>-4 891 662</u>	<u>1 421 997</u>
Årsunderskudd(-)/årsoverskudd		<u>-4 891 662</u>	<u>1 421 997</u>
Overføringer			
Avsatt til utbytte	6	0	1 250 000
Avsatt til annen egenkapital	6	0	171 997
Overført fra annen egenkapital	6	4 891 662	0
Sum overføringer		<u>-4 891 662</u>	<u>1 421 997</u>



Paus Enterprise AS

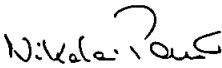
Balanse


Eiendeler	Note	2020	2019
Omløpsmidler			
Investeringer			
Markedsbaserte aksjer	7	3 625 570	9 146 416
Andre markedsbaserte finansielle instrumenter	7	11 416 199	17 664 562
Sum investeringer		<u>15 041 769</u>	<u>26 810 978</u>
Bankinnskudd, kontanter og lignende			
Bankinnskudd, kontanter o.l.	4	<u>9 100 995</u>	<u>3 198 448</u>
Sum omløpsmidler		<u>24 142 763</u>	<u>30 009 426</u>
Sum eiendeler		<u>24 142 763</u>	<u>30 009 426</u>


**Paus Enterprise AS****Balanse**


Egenkapital og gjeld	Note	2020	2019
Egenkapital			
Innskutt egenkapital			
Aksjekapital	5, 6	1 332 760	1 332 760
Annen innskutt egenkapital		12 568 000	12 568 000
Overkurs		4 526 791	4 526 791
Sum innskutt egenkapital		<u>18 427 551</u>	<u>18 427 551</u>
Opptjent egenkapital			
Annen egenkapital		5 402 482	10 294 145
Sum opptjent egenkapital		<u>5 402 482</u>	<u>10 294 145</u>
Sum egenkapital	6	<u>23 830 033</u>	<u>28 721 696</u>
Gjeld			
Kortsiktig gjeld			
Leverandørgjeld		230	230
Utbytte		0	1 250 000
Kortsiktig gjeld til selskap i samme konsern		250 000	0
Annen kortsiktig gjeld		62 500	37 500
Sum kortsiktig gjeld		<u>312 730</u>	<u>1 287 730</u>
Sum gjeld		<u>312 730</u>	<u>1 287 730</u>
Sum egenkapital og gjeld		<u>24 142 763</u>	<u>30 009 426</u>


Oslo, den 24 / 03 2021
Styret i Paus Enterprise AS


Nikolai Paus
Styreleder


Vilhelm Camillus Paus
Styremedlem


Bernhard Paus
Styremedlem


Camilla Paus
Styremedlem


Natasha Paus
Styremedlem



Paus Enterprise AS

Noter til regnskapet

Note 1 Regnskapsprinsipper

Årsregnskapet er satt opp i samsvar med regnskapsloven og god regnskapsskikk for små foretak.

Hovedregel for vurdering og klassifisering av eiendeler og gjeld

Eiendeler bestemt til varig eie eller bruk er klassifisert som anleggsmidler. Andre eiendeler er klassifisert som omløpsmidler. Fordringer som skal tilbakebetales innen et år er klassifisert som omløpsmidler. Ved klassifisering av kortsiktig og langsiktig gjeld er tilsvarende kriterier lagt til grunn.

Anleggsmidler vurderes til anskaffelseskost, men nedskrives til virkelig verdi når verdifallet forventes ikke å være forbigående. Anleggsmidler med begrenset økonomisk levetid avskrives planmessig. Langsiktig lån balanseføres til nominelle verdier på etableringstidspunktet, og korrigeres ikke til virkelig verdi som følge av renteendringer.

Omløpsmidler vurderes til laveste av anskaffelseskost og virkelig verdi. Kortsiktig gjeld balanseføres til nominelt mottatt beløp på etableringstidspunktet, uten hensyn til eventuelle senere renteendringer.

Driftsinntekter

Inntektsføring ved salg av varer skjer på leveringstidspunktet (transaksjonstidspunktet). Tjenester inntektsføres etter hvert som de leveres.

Aksjer og andeler

Anleggsaksjer og mindre investeringer i ansvarlige selskaper og kommandittselskaper, hvor selskapet ikke har betydelig innflytelse, vurderes til det laveste av historisk kostpris og antatt virkelig verdi. Omløpsaksjer er vurdert etter laveste verdis prinsipp. Selskapet benytter FIFO-metoden.

Mottatt utbytte og andre overskuddsutdelinger fra selskapene inntektsføres som annen finansinntekt i den utstrekning utdelingene ikke overstiger vår andel av opptjent egenkapital i selskapet etter kjøpet.

Fordringer

Kundefordringer og andre fordringer oppføres til pålydende etter fradrag for avsetning til forventet tap. Avsetningen til tap er gjort på grunnlag av individuell vurdering av fordringene. I tillegg er det foretatt en generell avsetning for å dekke tapsrisiko som ikke var kjent på vurderingstidspunktet.

Skatter

Skattekostnaden i resultatregnskapet omfatter både periodens betalbare skatt og endring i utsatt skatt/utsatt skattefordel. Utsatt skatt er beregnet med 22 % på grunnlag av de midlertidige forskjellene som eksisterer mellom regnskapsmessige og skattemessige verdier, samt ligningsmessig underskudd til fremføring ved utgangen av regnskapsåret. Skatteøkende og skattereduserende midlertidige forskjeller som reverserer eller kan reversere i samme periode, er utlignet og nettoført. Utsatt skattefordel er ikke oppført som eiendel i balansen.

Note 2 Ansatte, godtgjørelser, m.v.

Selskapet har ikke hatt ansatte i 2020, og er ikke pliktig til å etablere obligatorisk tjenestepensjonsforsikring. Det er ikke utbetalt godtgjørelse til selskapets ledelse eller styre i 2020.

Honorar til revisor:

Fordelt på tjenestetypen:

	2020	2019
Lovpålagt revisjon	26 063	25 938
Honorar for andre tjenester:		
- Bistand med utarbeidelse av regnskap og ligningspapirer	14 045	12 438
- Annen rådgivning	-	594
Sum honorar for andre tjenester	14 045	13 032



Paus Enterprise AS

Noter til regnskapet

Note 3 Skattekostnad

Årets skattekostnad består av:

	<u>2020</u>	<u>2019</u>
Betalbar skatt 22 %	-	-
For mye avsatt tidligere år		
Endring i utsatt skatt	-	583 845
Skattekostnad	<u>-</u>	<u>583 845</u>

	<u>2020</u>	<u>2019</u>	<u>Endring</u>
Utsatt skatt			
Netto grunnlag	-7 245 786	-3 998 962	-3 246 824
Netto utsatt skattefordel(-)forpliktelse, 22 %	-1 594 073	-879 772	-714 301
Ikke balanseført utsatt skattefordel	<u>1 594 073</u>	<u>879 772</u>	<u>714 301</u>

Note 4 Bankmidler

	<u>2019</u>	<u>2018</u>
Bundne bankmidler	<u>0</u>	<u>0</u>

Note 5 Antall aksjer, aksjeeiere m.v.

	<u>Antall</u>	<u>Pålydende</u>	<u>Bokført</u>
Ordinære aksjer	<u>2 563</u>	<u>520</u>	<u>1 332 760</u>

Aksjene eies av:

	<u>A-aksjer</u>	<u>B-aksjer</u>	<u>sum</u>	<u>Eierandel</u>	<u>Stemmeandel</u>
Paus Venture AS	104	199	303	12 %	12 %
Nasha AS	6	559	565	22 %	22 %
Caron Invest AS	6	559	565	22 %	22 %
Camillus Media AS	6	559	565	22 %	22 %
Camilla Paus AS	6	559	565	22 %	22 %
Sum	<u>128</u>	<u>2 435</u>	<u>2 563</u>	<u>100 %</u>	<u>100 %</u>

Note 6 Egenkapital

	<u>Aksjekapital</u>	<u>Overkurs</u>	<u>Annen innskutt kapital</u>	<u>Annen egenkapital</u>	<u>Sum</u>
Egenkapital pr. 01.01.	1 332 760	4 526 791	12 568 000	10 294 145	28 721 696
Årets resultat	-	-	-	4 891 662	4 891 662
Avsatt utbytte	-	-	-	-	-
Egenkapital pr. 31.12.	<u>1 332 760</u>	<u>4 526 791</u>	<u>12 568 000</u>	<u>5 402 482</u>	<u>23 830 033</u>



Paus Enterprise AS

Noter til regnskapet

Note 7 Investering i aksjer og andeler

Markedsbaserte aksjer og andre finansielle instrumenter:

	Kostpris	Markedsverdi	Bokført verdi
Sum markedsbaserte aksjer	3 507 472	3 625 570	3 625 570
Sum andre markedsbaserte finansielle instrumenter	11 200 000	11 416 199	11 416 199

Markedsbaserte investeringer er bokført til virkelig verdi.

Note 8 Tilknyttet selskap

Selskapet har eierandeler i følgende selskaper:

	Anskaffet	Forretningskontor	Eierandel/ Stemmerett	Selskapets Egenkapital 31.12.19(100%)	Selskapets Resultat 2019(100%)
Romsaas Litauen AS	2009	Gran Gård, 2016 Frogner	35 %	-1 209 000	-186 000