



ÅRSREGNSKAPET FOR REGNSKAPSÅRET 2020 - GENERELL INFORMASJON

Enheten

Organisasjonsnummer: 978 687 415
Organisasjonsform: Aksjeselskap
Foretaksnavn: RIISALLEEN INVEST AS
Forretningsadresse: c/o Bjørn O. Svindal
Torvgata 15D
2000 LILLESTRØM

Regnskapsår

Årsregnskapets periode: 01.01.2020 - 31.12.2020

Konsern

Morselskap i konsern: Nei

Regnskapsregler

Regler for små foretak benyttet: Ja
Benyttet ved utarbeidelsen av årsregnskapet til selskapet: Regnskapslovens alminnelige regler

Årsregnskapet fastsatt av kompetent organ

Bekreftet av representant for selskapet: Bjørn Olaf Svindal
Dato for fastsettelse av årsregnskapet: 30.08.2021

Grunnlag for avgivelse

År 2020: Årsregnskapet er elektronisk innlevert
År 2019: Tall er hentet fra elektronisk innlevert årsregnskap fra 2020

Det er ikke krav til at årsregnskapet m.v. som sendes til Regnskapsregisteret er undertegnet. Kontrollen på at dette er utført ligger hos revisor/enhetens øverste organ. Sikkerheten ivaretas ved at innsender har rolle/rettighet for innsending av årsregnskapet via Altinn, og ved at det bekreftes at årsregnskapet er fastsatt av kompetent organ.

Brønnøysundregistrene, 06.09.2022



Resultatregnskap

Beløp i: NOK	Note	2020	2019
RESULTATREGNSKAP			
Inntekter			
Annen driftsinntekt			1 500 000
Sum inntekter			1 500 000
Kostnader			
Lønnskostnad	4		
Annen driftskostnad	4	73 676	49 400
Sum kostnader		73 676	49 400
Driftsresultat		-73 676	1 450 600
Finansinntekter og finanskostnader			
Annen renteinntekt		288 155	383 621
Annen finansinntekt	1, 2	11 617 570	5 741 789
Verdiøkning markedsbaserte omløpsmidler	1		
Sum finansinntekter		11 905 726	6 125 410
Verdijustering omløps- og anleggsmidler	1, 2	-11 686 799	15 293 854
Annen rentekostnad		1 816	243
Annen finanskostnad	1	1 200 775	510 410
Sum finanskostnader		-10 484 208	15 804 507
Netto finans		22 389 934	-9 679 097
Ordinært resultat før skattekostnad		22 316 258	-8 228 497
Skattekostnad på ordinært resultat	7	-2 786	413 125
Ordinært resultat etter skattekostnad		22 319 044	-8 641 622
Årsresultat	6	22 319 044	-8 641 622
Årsresultat etter minoritetsinteresser		22 319 044	-8 641 622
Totalresultat		22 319 044	-8 641 622
Overføringer og disponeringer			



Resultatregnskap

Beløp i: NOK	Note	2020	2019
Avsatt til annen egenkapital		22 319 044	
Overført fra annen egenkapital			-8 641 622
Sum overføringer og disponeringer		22 319 044	-8 641 622



Balanse

Beløp i: NOK	Note	2020	2019
BALANSE - EIENDELER			
Anleggsmidler			
Immaterielle eiendeler			
Utsatt skattefordel	7		
Finansielle anleggsmidler			
Lån til foretak i samme konsern	3		
Lån til tilknyttet selskap og felles kontrollert virksomhet	3	2 320 942	2 329 511
Investeringer i aksjer og andeler	2	21 609 112	17 910 452
Obligasjoner	2		
Andre langsiktige fordringer	3	8 692 653	8 122 900
Sum finansielle anleggsmidler		32 622 707	28 362 863
Sum anleggsmidler		32 622 707	28 362 863
Omløpsmidler			
Varer			
Fordringer			
Andre kortsiktige fordringer		2 269 269	2 269 269
Sum fordringer		2 269 269	2 269 269
Investeringer			
Markedsbaserte aksjer	1	65 299 768	63 787 292
Markedsbaserte obligasjoner	1, 2		
Andre markedsbaserte finansielle instrumenter	1, 2		
Sum investeringer		65 299 768	63 787 292
Bankinnskudd, kontanter og lignende			
Bankinnskudd, kontanter o.l.		1 934 282	1 707 987
Sum bankinnskudd, kontanter og lignende		1 934 282	1 707 987
Sum omløpsmidler		69 503 319	67 764 549
SUM EIENDELER		102 126 026	96 127 411



Balanse

Beløp i: NOK	Note	2020	2019
BALANSE - EGENKAPITAL OG GJELD			
Egenkapital			
Innskutt egenkapital			
Aksjekapital	5	500 000	500 000
Beholdning av egne aksjer	5		
Sum innskutt egenkapital		500 000	500 000
Opptjent egenkapital			
Annen egenkapital		85 156 571	62 837 528
Sum opptjent egenkapital		85 156 571	62 837 528
Sum egenkapital	6	85 656 571	63 337 528
Gjeld			
Langsiktig gjeld			
Utsatt skatt	7	974 459	1 218 075
Sum avsetninger for forpliktelser		974 459	1 218 075
Annen langsiktig gjeld			
Gjeld til kredittinstitusjoner	3		
Øvrig langsiktig gjeld	3		
Sum langsiktig gjeld		974 459	1 218 075
Kortsiktig gjeld			
Betalbar skatt	7	240 830	717 643
Annen kortsiktig gjeld	5	15 254 166	30 854 166
Sum kortsiktig gjeld		15 494 996	31 571 809
Sum gjeld		16 469 455	32 789 884
SUM EGENKAPITAL OG GJELD		102 126 026	96 127 411



Brønnøysundregistrene

ÅRSREGNSKAP FOR REGNSKAPSÅRET 2020 - GENERELL INFORMASJON

Journalnummer: 2021 714364

Enheten

Organisasjonsnummer: 978 687 415
Organisasjonsform: Aksjeselskap
Foretaksnavn: RIISALLEEN INVEST AS
Forretningsadresse: Riisalleen 36
2007 KJELLER

Regnskapsår

Årsregnskapets periode: 01.01.2020 - 31.12.2020

Konsern

Morselskap i konsern: Nei

Regnskapsregler

Regler for små foretak benyttet: Ja
Benyttet ved utarbeidelsen av
årsregnskapet til selskapet: Regnskapslovens alminnelige regler

Årsregnskapet fastsatt av kompetent organ

Bekreftet av representant for selskapet: Bjørn Olaf Svindal
Dato for fastsettelse av årsregnskapet: 30.08.2021

Revisjon

Årsregnskapet er utarbeidet av ekstern
autorisert regnskapsfører: Ja
Ekstern autorisert regnskapsfører har i
løpet av regnskapsåret bistått ved den
løpende regnskapsføringen eller utført
andre tjenester for selskapet enn å
utarbeide årsregnskapet: Ja

Grunnlag for avgivelse

År 2020: Årsregnskap er elektronisk innlevert.
År 2019: Tall er hentet fra elektronisk innlevert årsregnskap fra 2020.

Det er ikke krav til at årsregnskapet m.v. som sendes til Regnskapsregisteret er undertegnet. Kontrollen på at dette er utført ligger hos revisor/enhetens øverste organ. Sikkerheten ivaretas ved at innsender har rolle/rettighet for innsending av årsregnskapet via Altinn, og ved at det bekreftes at årsregnskapet er fastsatt av kompetent organ.

Brønnøysundregistrene, 16.09.2021

Brønnøysundregistrene
Postadresse: Postboks 900, 8910 Brønnøysund
Telefon: 75 00 75 00
E-post: firmapost@brreg.no Internett: www.brreg.no
Organisasjonsnummer: 974 760 673



Organisasjonsnr: 978 687 415
RIISALLEEN INVEST AS

RESULTATREGNSKAP

Beløp i: NOK	Note	2020	2019
RESULTATREGNSKAP			
Inntekter			
Annen driftsinntekt			1 500 000
Sum inntekter			1 500 000
Kostnader			
Lønnskostnad	4		
Annen driftskostnad	4	73 676	49 400
Sum kostnader		73 676	49 400
Driftsresultat		-73 676	1 450 600
Finansinntekter og finanskostnader			
Annen renteinntekt		288 155	383 621
Annen finansinntekt	1, 2	11 617 570	5 741 789
Verdiøkning markedsbaserte omløpsmidler 1			
Sum finansinntekter		11 905 726	6 125 410
Verdijustering omløps- og anleggsmidler	1, 2	-11 686 799	15 293 854
Annen rentekostnad		1 816	243
Annen finanskostnad	1	1 200 775	510 410
Sum finanskostnader		-10 484 208	15 804 507
Netto finans		22 389 934	-9 679 097
Ordinært resultat før skattekostnad			
Skattekostnad på ordinært resultat	7	-2 786	413 125
Ordinært resultat etter skattekostnad		22 319 044	-8 641 622
Årsresultat	6	22 319 044	-8 641 622
Årsresultat etter minoritetsinteresser		22 319 044	-8 641 622
Totalresultat		22 319 044	-8 641 622
Overføringer og disponeringer			
Avsatt til annen egenkapital		22 319 044	
Overført fra annen egenkapital			-8 641 622
Sum overføringer og disponeringer		22 319 044	-8 641 622





Organisasjonsnr: 978 687 415
RIISALLEEN INVEST AS

BALANSE

Beløp i: NOK	Note	2020	2019
BALANSE - EIENDELER			
Anleggsmidler			
Immaterielle eiendeler			
Utsatt skattefordel	7		
Finansielle anleggsmidler			
Lån til foretak i samme konsern	3		
Lån til tilknyttet selskap og felles kontrollert virksomhet	3	2 320 942	2 329 511
Investeringer i aksjer og andeler	2	21 609 112	17 910 452
Obligasjoner	2		
Andre langsiktige fordringer	3	8 692 653	8 122 900
Sum finansielle anleggsmidler		32 622 707	28 362 863
Sum anleggsmidler		32 622 707	28 362 863
Omløpsmidler			
Varer			
Fordringer			
Andre kortsiktige fordringer		2 269 269	2 269 269
Sum fordringer		2 269 269	2 269 269
Investeringer			
Markedsbaserte aksjer	1	65 299 768	63 787 292
Markedsbaserte obligasjoner	1, 2		
Andre markedsbaserte finansielle instrumenter	1, 2		
Sum investeringer		65 299 768	63 787 292
Bankinnskudd, kontanter og lignende			
Bankinnskudd, kontanter o. l.		1 934 282	1 707 987
Sum bankinnskudd, kontanter og lignende		1 934 282	1 707 987
Sum omløpsmidler		69 503 319	67 764 549
SUM EIENDELER		102 126 026	96 127 411
BALANSE - EGENKAPITAL OG GJELD			



Egenkapital			
Innskutt egenkapital			
Aksjekapital	5	500 000	500 000
Beholdning av egne aksjer	5		
Sum innskutt egenkapital		500 000	500 000
Opptjent egenkapital			
Annen egenkapital		85 156 571	62 837 528
Sum opptjent egenkapital		85 156 571	62 837 528
Sum egenkapital	6	85 656 571	63 337 528
Gjeld			
Langsiktig gjeld			
Utsatt skatt	7	974 459	1 218 075
Sum avsetninger for forpliktelseser		974 459	1 218 075
Annen langsiktig gjeld			
Gjeld til kredittinstitusjoner	3		
Øvrig langsiktig gjeld	3		
Sum langsiktig gjeld		974 459	1 218 075
Kortsiktig gjeld			
Betalbar skatt	7	240 830	717 643
Annen kortsiktig gjeld	5	15 254 166	30 854 166
Sum kortsiktig gjeld		15 494 996	31 571 809
Sum gjeld		16 469 455	32 789 884
SUM EGENKAPITAL OG GJELD		102 126 026	96 127 411



Organisasjonsnr: 978 687 415
RIISALLEEN INVEST AS

NOTEOPPLYSNINGER - SELSKAP - alle poster oppgitt i hele tall

Note
4

Antall årsverk i regnskapsåret

Virksomheten har hatt følgende antall årsverk:
0.00



Til generalforsamlingen i Riisalleen Invest AS

Uavhengig revisors beretning

Uttalelse om revisjonen av årsregnskapet

Konklusjon

Vi har revidert Riisalleen Invest AS' årsregnskap som viser et overskudd på kr. 22.319.044,-. Årsregnskapet består av balanse per 31. desember 2020 og resultatregnskap for regnskapsåret avsluttet per denne datoen og noter til årsregnskapet, herunder et sammendrag av viktige regnskapsprinsipper.

Etter vår mening er det medfølgende årsregnskapet avgitt i samsvar med lov og forskrifter og gir et rettviseende bilde av selskapets finansielle stilling per 31. desember 2020, og av dets resultater for regnskapsåret avsluttet per denne datoen i samsvar med regnskapslovens regler og god regnskapsskikk i Norge.

Grunnlag for konklusjonen

Vi har gjennomført revisjonen i samsvar med lov, forskrift og god revisjonsskikk i Norge, herunder de internasjonale revisjonsstandardene (ISA-ene). Våre oppgaver og plikter i henhold til disse standardene er beskrevet i Revisors oppgaver og plikter ved revisjon av årsregnskapet. Vi er uavhengige av selskapet slik det kreves i lov og forskrift, og har overholdt våre øvrige etiske forpliktelser i samsvar med disse kravene. Etter vår oppfatning er innhentet revisjonsbevis tilstrekkelig og hensiktsmessig som grunnlag for vår konklusjon.

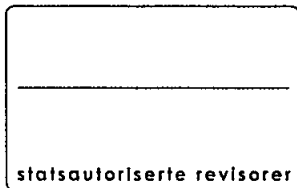
Styret s ansvar for årsregnskapet

Styret (ledelsen) er ansvarlig for å utarbeide årsregnskapet i samsvar med lov og forskrifter, herunder for at det gir et rettviseende bilde i samsvar med regnskapslovens regler og god regnskapsskikk i Norge. Ledelsen er også ansvarlig for slik intern kontroll som den finner nødvendig for å kunne utarbeide et årsregnskap som ikke inneholder vesentlig feilinformasjon, verken som følge av misligheter eller utilsiktede feil.

Ved utarbeidelsen av årsregnskapet må ledelsen ta standpunkt til selskapets evne til fortsatt drift og opplyse om forhold av betydning for fortsatt drift. Forutsetningen om fortsatt drift skal legges til grunn for årsregnskapet så lenge det ikke er sannsynlig at virksomheten vil bli avvirket.

Revisors oppgaver og plikter ved revisjonen av årsregnskapet

Vårt mål er å oppnå betryggende sikkerhet for at årsregnskapet som helhet ikke inneholder vesentlig feilinformasjon, verken som følge av misligheter eller utilsiktede feil, og å avgi en revisjonsberetning som inneholder vår konklusjon. Betryggende sikkerhet er en høy grad av sikkerhet, men ingen garanti for at en revisjon utført i samsvar med lov, forskrift og god revisjonsskikk i Norge, herunder ISA-ene, alltid vil avdekke vesentlig feilinformasjon som eksisterer. Feilinformasjon kan oppstå som følge av misligheter eller utilsiktede feil. Feilinformasjon blir vurdert som vesentlig dersom den enkeltvis eller samlet med rimelighet kan forventes å påvirke økonomiske beslutninger som brukerne foretar basert på årsregnskapet.




For videre beskrivelse av revisors oppgaver og plikter vises det til
revisorforeningen.no/revisjonsberetninger.
Uttalelse om andre lovmessige krav

Konklusjon om registrering og dokumentasjon

Basert på vår revisjon av årsregnskapet som beskrevet ovenfor, og kontrollhandlinger vi har funnet nødvendig i henhold til internasjonal standard for attestasjonsoppdrag (ISAE) 3000 «Attestasjonsoppdrag som ikke er revisjon eller forenklet revisorkontroll av historisk finansiell informasjon», mener vi at ledelsen har oppfylt sin plikt til å sørge for ordentlig og oversiktlig registrering og dokumentasjon av selskapets regnskapsopplysninger i samsvar med lov og god bokføringskikk i Norge.

Strømmen, den 10. august 2021
Blom & Fossan AS


Christian Blom
statsautorisert revisor



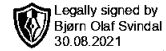
Resultatregnskap			
Riisalleen Invest AS			
Driftsinntekter og driftskostnader	Note	2020	2019
Annen driftsinntekt		0	1 500 000
Sum driftsinntekter		<u>0</u>	<u>1 500 000</u>
Annen driftskostnad	4	73 676	49 400
Sum driftskostnader		<u>73 676</u>	<u>49 400</u>
Driftsresultat		<u>-73 676</u>	<u>1 450 600</u>
Finansinntekter og finanskostnader			
Annen renteinntekt		288 155	383 621
Annen finansinntekt	1, 2	11 617 570	5 741 789
Verdijustering omløps- og anleggsmidler	1, 2	-11 686 799	15 293 854
Annen rentekostnad		1 816	243
Annen finanskostnad	1	1 200 775	510 410
Resultat av finansposter		<u>22 389 934</u>	<u>-9 679 097</u>
Ordinært resultat før skattekostnad		<u>22 316 258</u>	<u>-8 228 497</u>
Skattekostnad på ordinært resultat	7	<u>-2 786</u>	<u>413 125</u>
Årsresultat	6	<u>22 319 044</u>	<u>-8 641 622</u>
Overføringer			
Avsatt til annen egenkapital		22 319 044	0
Overført fra annen egenkapital		0	8 641 622
Sum overføringer		<u>22 319 044</u>	<u>-8 641 622</u>
Riisalleen Invest AS			



Balanse			
Riisalleen Invest AS			
Eiendeler	Note	2020	2019
Anleggsmidler			
Finansielle anleggsmidler			
Lån til tilknyttet selskap og felles kontrollert virksomhet	3	2 320 942	2 329 511
Investeringer i aksjer og andeler	2	21 609 112	17 910 452
Andre langsiktige fordringer	3	8 692 653	8 122 900
Sum finansielle anleggsmidler		<u>32 622 707</u>	<u>28 362 863</u>
Sum anleggsmidler		<u>32 622 707</u>	<u>28 362 863</u>
Omløpsmidler			
Fordringer			
Andre kortsiktige fordringer		<u>2 269 269</u>	<u>2 269 269</u>
Investeringer			
Markedsbaserte aksjer	1	<u>65 299 768</u>	<u>63 787 292</u>
Bankinnskudd, kontanter og lignende			
Bankinnskudd, kontanter o.l.		<u>1 934 282</u>	<u>1 707 987</u>
Sum omløpsmidler		<u>69 503 319</u>	<u>67 764 549</u>
Sum eiendeler		<u>102 126 026</u>	<u>96 127 411</u>
Riisalleen Invest AS			



Balanse			
Riisalleen Invest AS			
Egenkapital og gjeld	Note	2020	2019
Innskutt egenkapital			
Aksjekapital	5	<u>500 000</u>	<u>500 000</u>
Opptjent egenkapital			
Annen egenkapital		<u>85 156 571</u>	<u>62 837 528</u>
Sum egenkapital	6	<u>85 656 571</u>	<u>63 337 528</u>
Gjeld			
Avsetning for forpliktelser			
Utsatt skatt	7	<u>974 459</u>	<u>1 218 075</u>
Kortsiktig gjeld			
Betalbar skatt	7	240 830	717 643
Annen kortsiktig gjeld	5	<u>15 254 166</u>	<u>30 854 166</u>
Sum kortsiktig gjeld		<u>15 494 996</u>	<u>31 571 809</u>
Sum gjeld		<u>16 469 455</u>	<u>32 789 884</u>
Sum egenkapital og gjeld		<u>102 126 026</u>	<u>96 127 411</u>
Lillestrøm, 10.08.2021			
<hr/> Bjørn Olaf Svindal Styrets leder			
Riisalleen Invest AS			



Noter 2020

Riisalleen Invest AS

Regnskapsprinsipper

Årsregnskapet er satt opp i samsvar med regnskapsloven og NRS 8 - God regnskapsskikk for små foretak.

Omløpsmidler/Kortsiktig gjeld

Omløpsmidler og kortsiktig gjeld omfatter normalt poster som forfaller til betaling innen ett år etter balansedagen, samt poster som knytter seg til varekretsløpet. Omløpsmidler vurderes til laveste verdi av anskaffelseskost og virkelig verdi.

Fordringer

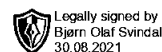
Kundefordringer og andre fordringer oppføres til pålydende etter fradrag for avsetning til forventet tap. Avsetning til tap gjøres på grunnlag av en individuell vurdering av de enkelte fordringene. I tillegg gjøres det for øvrige kundefordringer en uspesifisert avsetning for å dekke antatt tap.

Aksjer

Langsiktige aksjeplasseringer vurderes til laveste av kostpris og virkelig verdi. Det er foretatt nedskrivning til virkelig verdi når verdifallet skyldes årsaker som ikke kan antas å være forbigående og det må anses nødvendig etter god regnskapsskikk. Markedsbaserte aksjeplasseringer vurderes til markedsverdi.

Skatt

Skattekostnaden i resultatregnskapet omfatter både periodens betalbare skatt og endring i utsatt skatt. Utsatt skatt er beregnet med 22% på grunnlag av de midlertidige forskjeller som eksisterer mellom regnskapsmessige og skattemessige verdier, samt skattemessig underskudd til fremføring ved utgangen av regnskapsåret. Skatteøkende og skattereduserende midlertidige forskjeller som reverserer eller kan reverseres i samme periode er utlignet og nettoført. Utsatt skattefordel balanseføres i den grad det er sannsynlig at den kan bli nyttiggjort. Utsatt skatt på merverdier i forbindelse med oppkjøp av datterselskap blir ikke utlignet.



Noter 2020

Riisalleen Invest AS

Note 1 Markedsbaserte verdipapirer

	Anskaffelses kost	Markeds verdi	Balanseført verdi
Omløpsmidler			
Markedsbaserte aksjer	52 921 002	65 299 768	65 299 768
Sum	52 921 002	65 299 768	65 299 768

Note 2 Langsiktige investeringer

	Anskaffelses kost	Markeds verdi	Balanseført verdi
Finansielle anleggsmidler			
Investering i anleggsaksjer	18 962 907	18 962 907	18 962 907
Aksjefond	2 002 524	2 999 810	2 002 524
Sum	20 965 431	21 962 717	20 965 431

Note 3 Fordringer og gjeld

	2020
Fordringer med forfall > 1 år	11 013 595

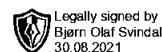
Note 4 Lønnskostnader og ytelser, godtgjørelser til daglig leder, styret og revisor

Riisalleen Invest AS har ikke hatt lønns- eller personalkostnader i 2020 og det foreligger heller ingen slike forpliktelser.

Det er ikke utbetalt godtgjørelse til styret.

Revisor

Kostnadsført revisjonshonorar for 2020 utgjør kr 24 297.



Noter 2020

Riisalleen Invest AS

Note 5 Aksjonærer

Aksjekapitalen i Riisalleen Invest AS pr. 31.12 består av følgende aksjeklasser:

	Antall	Pålydende	Bokført
A-aksjer	52	1 000	52 000
B-aksjer	448	1 000	448 000
Sum	500		500 000

Eierstruktur

Aksjonærer i % pr. 31.12:

	A-aksjer	B-aksjer	Sum	Eierandel
Aksel Lund Svindal		224	224	45
Simen Lund Svindal		224	224	45
Bjørn Olaf Svindal	52		52	10
Totalt antall aksjer	52	448	500	100

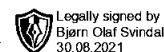
Aksjer og opsjoner eiet av medlemmer i styret og daglig leder:

Navn	Verv	A-aksjer	B-aksjer	Sum
Bjørn Olaf Svindal	Styrets leder	52	0	52
Totalt antall aksjer		52	0	52

Selskapet har gjeld til aksjonær på kr. 30 254 166..Beløpet er ikke renteberegnet.

Note 6 Egenkapital

	Aksjekapital	Overkurs	Annen egenkapital	Sum egenkapital
Pr. 31.12.2019	500 000	0	62 837 528	63 337 528
Årets resultat			22 319 044	22 319 044
Pr 31.12.2020	500 000	0	85 156 571	85 656 571



Noter 2020
Riisalleen Invest AS

Note 7 Skatt

Årets skattekostnad	2020	2019
Resultatført skatt på ordinært resultat:		
Betalbar skatt	240 830	717 643
Endring i utsatt skatt	-243 616	-304 518
Skattekostnad ordinært resultat	-2 786	413 125

Skattepliktig inntekt:		
Ordinært resultat før skatt	22 316 258	-8 228 497
Permanente forskjeller	-22 328 916	10 106 334
Endring i midlertidige forskjeller	1 107 341	1 384 176
Skattepliktig inntekt	1 094 683	3 262 013

Betalbar skatt i balansen:		
Betalbar skatt på årets resultat	240 830	717 643
Sum betalbar skatt i balansen	240 830	717 643

Skatteeffekten av midlertidige forskjeller som har gitt opphav til utsatt skatt og utsatte skattefordeler, spesifisert på typer av midlertidige forskjeller

	2020	2019	Endring
Gevinst – og tapskonto	4 429 360	5 536 701	1 107 341
Sum	4 429 360	5 536 701	1 107 341
Grunnlag for utsatt skatt	4 429 360	5 536 701	1 107 341
Utsatt skatt (22 %)	974 459	1 218 074	243 615