



## ÅRSREGNSKAPET FOR REGNSKAPSÅRET 2021 - GENERELL INFORMASJON

### Enheten

Organisasjonsnummer:	916 584 407
Organisasjonsform:	Aksjeselskap
Foretaksnavn:	SCH HOLDING AS
Forretningsadresse:	Uthusvegen 5 2335 STANGE

### Regnskapsår

Årsregnskapets periode:	01.01.2021 - 31.12.2021
-------------------------	-------------------------

### Konsern

Mørselskap i konsern:	Ja
Konsernregnskap lagt ved:	Ja

### Regnskapsregler

Regler for små foretak benyttet:	Nei
Benyttet ved utarbeidelsen av årsregnskapet til selskapet:	Regnskapslovens alminnelige regler
Benyttet ved utarbeidelsen av årsregnskapet til konsernet:	Regnskapslovens alminnelige regler

### Årsregnskapet fastsatt av kompetent organ

Bekreftet av representant for selskapet:	Lars Espelien
Dato for fastsettelse av årsregnskapet:	11.07.2022

### Grunnlag for avgivelse

År 2021: Årsregnskapet er elektronisk innlevert
År 2020: Tall er hentet fra elektronisk innlevert årsregnskap fra 2021

*Det er ikke krav til at årsregnskapet m.v. som sendes til Regnskapsregisteret er undertegnet. Kontrollen på at dette er utført ligger hos revisor/enhetens øverste organ. Sikkerheten ivaretas ved at innsender har rolle/rettighet for innsending av årsregnskapet via Altinn, og ved at det bekreftes at årsregnskapet er fastsatt av kompetent organ.*

Brønnøysundregistrene, 28.07.2023



### Resultatregnskap

Beløp i: NOK	Note	2021	2020
<b>RESULTATREGNSKAP</b>			
<b>Inntekter</b>			
Salgsinntekt		6 353 623	5 777 965
Annen driftsinntekt		279 418	
<b>Sum inntekter</b>		<b>6 633 041</b>	<b>5 777 965</b>
<b>Kostnader</b>			
Varekostnad		939 108	536 298
Lønnskostnad	1	3 353 528	2 642 462
Avskrivning på varige driftsmidler og immaterielle eiendeler	3	38 300	38 300
Annen driftskostnad		1 554 522	2 275 479
<b>Sum kostnader</b>		<b>5 885 458</b>	<b>5 492 539</b>
<b>Driftsresultat</b>		<b>747 583</b>	<b>285 426</b>
<b>Finansinntekter og finanskostnader</b>			
Inntekt på investering i datterselskap og tilknyttet selskap	4	5 130 000	270 500
Annen renteinntekt			1 066
<b>Sum finansinntekter</b>		<b>5 130 000</b>	<b>271 566</b>
Nedskrivning av finansielle eiendeler	4	3 453 708	
Annen rentekostnad		683 990	546 212
<b>Sum finanskostnader</b>		<b>4 137 698</b>	<b>546 212</b>
<b>Netto finans</b>		<b>992 302</b>	<b>-274 646</b>
<b>Ordinært resultat før skattekostnad</b>		<b>1 739 885</b>	<b>10 780</b>
Skattekostnad på ordinært resultat		-5 500	62 544
<b>Ordinært resultat etter skattekostnad</b>		<b>1 745 385</b>	<b>-51 764</b>
<b>Årsresultat</b>		<b>1 745 385</b>	<b>-51 764</b>
<b>Overføringer og disponeringer</b>			
Tilleggsutbytte		580 000	834 000
Overføringer til/fra annen egenkapital		1 165 384	-885 765
<b>Sum overføringer og disponeringer</b>		<b>1 745 384</b>	<b>-51 765</b>



## Resultatregnskap

<b>Beløp i: NOK</b>	<b>Note</b>	<b>2021</b>	<b>2020</b>
---------------------	-------------	-------------	-------------

---



### Balanse

Beløp i: NOK	Note	2021	2020
<b>BALANSE - EIENDELER</b>			
<b>Anleggsmidler</b>			
<b>Immaterielle eiendeler</b>			
<b>Varige driftsmidler</b>			
Tomter, bygninger og annen fast eiendom	3	6 921 037	4 344 215
<b>Sum varige driftsmidler</b>		<b>6 921 037</b>	<b>4 344 215</b>
<b>Finansielle anleggsmidler</b>			
Investering i datterselskap	4	13 835 040	13 785 040
Lån til foretak i samme konsern		4 751 433	4 790 883
Investeringer i tilknyttet selskap	4	4 050 000	4 050 000
Andre fordringer	5	1 000 000	1 119 743
<b>Sum finansielle anleggsmidler</b>		<b>23 636 473</b>	<b>23 745 666</b>
<b>Sum anleggsmidler</b>		<b>30 557 510</b>	<b>28 089 881</b>
<b>Omløpsmidler</b>			
<b>Varer</b>			
<b>Fordringer</b>			
Kundefordringer	5	2 633 492	2 360 106
Andre fordringer	5	3 819 323	419 132
<b>Sum fordringer</b>		<b>6 452 815</b>	<b>2 779 238</b>
<b>Bankinnskudd, kontanter og lignende</b>			
Bankinnskudd, kontanter og lignende	8	157 456	107 940
<b>Sum bankinnskudd, kontanter og lignende</b>		<b>157 456</b>	<b>107 940</b>
<b>Sum omløpsmidler</b>		<b>6 610 271</b>	<b>2 887 178</b>
<b>SUM EIENDELER</b>		<b>37 167 781</b>	<b>30 977 059</b>

### BALANSE - EGENKAPITAL OG GJELD



## Balanse

Beløp i: NOK	Note	2021	2020
<b>Egenkapital</b>			
<b>Innskutt egenkapital</b>			
Selskapskapital	2,9	1 000 000	1 000 000
Overkurs	9	8 232 974	8 232 974
Annen innskutt egenkapital	9	12 000	12 000
<b>Sum innskutt egenkapital</b>		<b>9 244 974</b>	<b>9 244 974</b>
<b>Opptjent egenkapital</b>			
Annen egenkapital	9	1 420 467	255 078
<b>Sum opptjent egenkapital</b>		<b>1 420 467</b>	<b>255 078</b>
<b>Sum egenkapital</b>		<b>10 665 441</b>	<b>9 500 052</b>
<b>Gjeld</b>			
<b>Langsiktig gjeld</b>			
Utsatt skatt	6	29 531	36 694
<b>Sum avsetninger for forpliktelser</b>		<b>29 531</b>	<b>36 694</b>
<b>Annen langsiktig gjeld</b>			
Gjeld til kredittinstitusjoner		7 677 200	6 418 340
Ansvarlig lånekapital	5	10 657 674	8 517 674
<b>Sum annen langsiktig gjeld</b>		<b>18 334 874</b>	<b>14 936 014</b>
<b>Sum langsiktig gjeld</b>		<b>18 364 405</b>	<b>14 972 708</b>
<b>Kortsiktig gjeld</b>			
Gjeld til kredittinstitusjoner		3 341 261	3 984 340
Leverandørgjeld	5	643 659	1 804 853
Betalbar skatt	6		13 486
Skyldige offentlige avgifter		390 375	165 160
Utbytte			200 447
Annen kortsiktig gjeld	5	3 762 641	335 703
<b>Sum kortsiktig gjeld</b>		<b>8 137 936</b>	<b>6 503 989</b>
<b>Sum gjeld</b>		<b>26 502 341</b>	<b>21 476 697</b>
<b>SUM EGENKAPITAL OG GJELD</b>		<b>37 167 782</b>	<b>30 976 749</b>



### Konsernets resultatregnskap

Beløp i: NOK	Note	2021	2020
<b>RESULTATREGNSKAP</b>			
<b>Inntekter</b>			
Salgsinntekt	2	176 932 392	200 344 893
Annen driftsinntekt		976 278	4 040 535
<b>Sum inntekter</b>		<b>177 908 670</b>	<b>204 385 428</b>
<b>Kostnader</b>			
Endring i beholdning av varer under tilvirkning og ferdig tilvirkede varer		-469 145	-4 464 085
Varekostnad		97 219 841	112 848 054
Lønnskostnad	3	38 252 189	44 137 858
Avskrivning på varige driftsmidler og immaterielle eiendeler	4	2 442 376	2 036 630
Annen driftskostnad		41 354 809	41 593 589
<b>Sum kostnader</b>		<b>178 800 070</b>	<b>196 152 046</b>
<b>Driftsresultat</b>		<b>-891 400</b>	<b>8 233 382</b>
<b>Finansinntekter og finanskostnader</b>			
Inntekt på investering i datterselskap og tilknyttet selskap		414 146	2 569 632
Annen renteinntekt		136 318	167 773
Annen finansinntekt		310	20 500
<b>Sum finansinntekter</b>		<b>550 774</b>	<b>2 757 905</b>
Annen rentekostnad		1 368 242	1 453 844
Annen finanskostnad		166	65 979
<b>Sum finanskostnader</b>		<b>1 368 408</b>	<b>1 519 823</b>
<b>Netto finans</b>		<b>-817 634</b>	<b>1 238 082</b>
<b>Ordinært resultat før skattekostnad</b>		<b>-1 709 034</b>	<b>9 471 464</b>
Skattekostnad på ordinært resultat		315 484	2 636 089
<b>Ordinært resultat etter skattekostnad</b>		<b>-2 024 518</b>	<b>6 835 375</b>
<b>Årsresultat</b>		<b>-2 024 518</b>	<b>6 835 375</b>
Minoritetsinteresser		582 030	329 666



## Konsernets resultatregnskap

<b>Beløp i: NOK</b>	<b>Note</b>	<b>2021</b>	<b>2020</b>
Årsresultat etter minoritetsinteresser		-2 606 548	6 505 709



## Konsernets balanse

Beløp i: NOK	Note	2021	2020
<b>BALANSE - EIENDELER</b>			
<b>Anleggsmidler</b>			
<b>Immaterielle eiendeler</b>			
Utsatt skattefordel	7	470 724	125 414
<b>Sum immaterielle eiendeler</b>		<b>470 724</b>	<b>125 414</b>
<b>Varige driftsmidler</b>			
Tomter, bygninger og annen fast eiendom	4	6 921 037	4 344 215
Maskiner og anlegg	4	6 803 799	7 394 899
Driftsløsøre, inventar, verktøy, kontormaskiner og lignende	4	1 302 800	1 014 200
<b>Sum varige driftsmidler</b>		<b>15 027 636</b>	<b>12 753 314</b>
<b>Finansielle anleggsmidler</b>			
Investeringer i tilknyttet selskap	9	4 373 563	4 209 416
Andre fordringer		1 705 776	3 409 699
<b>Sum finansielle anleggsmidler</b>		<b>6 079 339</b>	<b>7 619 115</b>
<b>Sum anleggsmidler</b>		<b>21 577 699</b>	<b>20 497 843</b>
<b>Omløpsmidler</b>			
<b>Varer</b>			
Varer		5 708 980	5 239 835
<b>Sum varer</b>		<b>5 708 980</b>	<b>5 239 835</b>
<b>Fordringer</b>			
Kundefordringer		18 784 391	16 313 123
Andre fordringer	8	333 688	922 837
<b>Sum fordringer</b>		<b>19 118 079</b>	<b>17 235 960</b>
<b>Bankinnskudd, kontanter og lignende</b>			
Bankinnskudd, kontanter og lignende	11	15 119 268	24 493 121
<b>Sum bankinnskudd, kontanter og lignende</b>		<b>15 119 268</b>	<b>24 493 121</b>
<b>Sum omløpsmidler</b>		<b>39 946 327</b>	<b>46 968 916</b>
<b>SUM EIENDELER</b>		<b>61 524 026</b>	<b>67 466 759</b>



### Konsernets balanse

Beløp i: NOK	Note	2021	2020
<b>BALANSE - EGENKAPITAL OG GJELD</b>			
<b>Egenkapital</b>			
<b>Innskutt egenkapital</b>			
Selskapskapital	8	1 000 000	1 000 000
Overkurs	8	8 232 974	8 232 974
Annen innskutt egenkapital	8	12 000	12 000
<b>Sum innskutt egenkapital</b>		<b>9 244 974</b>	<b>9 244 974</b>
<b>Opptjent egenkapital</b>			
Udekket tap	8	3 992 998	605 522
<b>Sum opptjent egenkapital</b>		<b>-3 992 998</b>	<b>-605 522</b>
Minoritetsinteresser		1 662 552	2 099 590
<b>Sum egenkapital</b>		<b>6 914 528</b>	<b>10 739 042</b>
<b>Gjeld</b>			
<b>Langsiktig gjeld</b>			
<b>Annen langsiktig gjeld</b>			
Gjeld til kredittinstitusjoner		9 792 485	9 970 371
<b>Sum annen langsiktig gjeld</b>		<b>9 792 485</b>	<b>9 970 371</b>
<b>Sum langsiktig gjeld</b>		<b>9 792 485</b>	<b>9 970 371</b>
<b>Kortsiktig gjeld</b>			
Gjeld til kredittinstitusjoner		3 341 261	3 984 340
Leverandørgjeld		23 090 724	22 531 289
Betalbar skatt		674 280	1 497 136
Skyldige offentlige avgifter		8 059 507	5 693 665
Utbytte		800 000	600 447
Annen kortsiktig gjeld		8 851 242	12 450 470
<b>Sum kortsiktig gjeld</b>		<b>44 817 014</b>	<b>46 757 347</b>
<b>Sum gjeld</b>		<b>54 609 499</b>	<b>56 727 718</b>



## Konsernets balanse

<b>Beløp i: NOK</b>	<b>Note</b>	<b>2021</b>	<b>2020</b>
<b>SUM EGENKAPITAL OG GJELD</b>		<b>61 524 027</b>	<b>67 466 760</b>



Deloitte AS  
Trondhjemsvegen 3  
NO-2821 Gjøvik  
Norway

Tel: +47 400 34 100  
www.deloitte.no

Til generalforsamlingen i SCH Holding AS

UAVHENGIG REVISORS BERETNING

### Konklusjon

Vi har revidert SCH Holding AS' årsregnskap, som består av:

- selskapsregnskapet, som består av balanse per 31. desember 2021, resultatregnskap og kontantstrømpoppstilling for regnskapsåret avsluttet per denne datoen og noter til årsregnskapet, herunder et sammendrag av viktige regnskapsprinsipper, og
- konsernregnskapet, som består av balanse per 31. desember 2021, resultatregnskap og kontantstrømpoppstilling for regnskapsåret avsluttet per denne datoen og noter til årsregnskapet, herunder et sammendrag av viktige regnskapsprinsipper.

Etter vår mening

- oppfyller årsregnskapet gjeldende lovkrav,
- gir selskapsregnskapet et rettvise bilde av selskapets finansielle stilling per 31. desember 2021 og av dets resultater og kontantstrømmer for regnskapsåret avsluttet per denne datoen i samsvar med regnskapslovens regler og god regnskapsskikk i Norge, og
- gir konsernregnskapet et rettvise bilde av konsernets finansielle stilling per 31. desember 2021 og av dets resultater og kontantstrømmer for regnskapsåret avsluttet per denne datoen i samsvar med regnskapslovens regler og god regnskapsskikk i Norge.

### Grunnlag for konklusjonen

Vi har gjennomført revisjonen i samsvar med de internasjonale revisjonsstandardene International Standards on Auditing (ISA-ene). Våre oppgaver og plikter i henhold til disse standardene er beskrevet nedenfor under *Revisors oppgaver og plikter ved revisjonen av årsregnskapet*. Vi er uavhengige av selskapet og konsernet slik det kreves i lov, forskrift og International Code of Ethics for Professional Accountants utstedt av the International Ethics Standards Board for Accountants (IESBA-reglene), og vi har overholdt våre øvrige etiske forpliktelser i samsvar med disse kravene. Innhentet revisjonsbevis er etter vår vurdering tilstrekkelig og hensiktsmessig som grunnlag for vår konklusjon.

### Øvrig informasjon

Styret og daglig leder (ledelsen) er ansvarlige for informasjonen i årsberetningen. Øvrig informasjon omfatter informasjon i årsrapporten bortsett fra årsregnskapet og den tilhørende revisjonsberetningen. Vår konklusjon om årsregnskapet ovenfor dekker ikke informasjonen i årsberetningen.

I forbindelse med revisjonen av årsregnskapet er det vår oppgave å lese årsberetningen. Formålet er å vurdere hvorvidt det foreligger vesentlig inkonsistens mellom årsberetningen og årsregnskapet og den kunnskap vi har opparbeidet oss under revisjonen av årsregnskapet, eller hvorvidt informasjon i årsberetningen ellers fremstår som vesentlig feil. Vi har plikt til å rapportere dersom årsberetningen fremstår som vesentlig feil. Vi har ingenting å rapportere i så henseende.

Basert på kunnskapen vi har opparbeidet oss i revisjonen, mener vi at årsberetningen

- er konsistent med årsregnskapet og

Deloitte refers to one or more of Deloitte Touche Tohmatsu Limited ("DTTL"), its global network of member firms, and their related entities (collectively, the "Deloitte organization"). DTTL (also referred to as "Deloitte Global") and each of its member firms and related entities are legally separate and independent entities, which cannot obligate or bind each other in respect of third parties. DTTL and each DTTL member firm and related entity is liable only for its own acts and omissions, and not those of each other. DTTL does not provide services to clients. Please see [www.deloitte.no](http://www.deloitte.no) to learn more.

© Deloitte AS

Registrert i Foretaksregisteret Medlemmer av Den norske Revisorforening  
Organisasjonsnummer: 980 211 282



## Deloitte.

side 2  
Uavhengig revisors beretning -  
SCH Holding AS

- inneholder de opplysninger som skal gis i henhold til gjeldende lovkrav.

### *Ledelsens ansvar for årsregnskapet*

Ledelsen er ansvarlig for å utarbeide årsregnskapet og for at det gir et rettviseende bilde i samsvar med regnskapslovens regler og god regnskapskikk i Norge. Ledelsen er også ansvarlig for slik intern kontroll som den finner nødvendig for å kunne utarbeide et årsregnskap som ikke inneholder vesentlig feilinformasjon, verken som følge av misligheter eller utilsiktede feil.

Ved utarbeidelsen av årsregnskapet er ledelsen ansvarlig for å ta standpunkt til selskapets og konsernets evne til fortsatt drift og opplyse om forhold av betydning for fortsatt drift. Forutsetningen om fortsatt drift skal legges til grunn for årsregnskapet så lenge det ikke er sannsynlig at virksomheten vil bli avvirket.

### *Revisors oppgaver og plikter ved revisjonen av årsregnskapet*

Vårt mål er å oppnå betryggende sikkerhet for at årsregnskapet som helhet ikke inneholder vesentlig feilinformasjon, verken som følge av misligheter eller utilsiktede feil, og å avgi en revisjonsberetning som inneholder vår konklusjon. Betryggende sikkerhet er en høy grad av sikkerhet, men ingen garanti for at en revisjon utført i samsvar med ISA-ene, alltid vil avdekke vesentlig feilinformasjon som eksisterer. Feilinformasjon kan oppstå som følge av misligheter eller utilsiktede feil. Feilinformasjon blir vurdert som vesentlig dersom den enkeltvis eller samlet med rimelighet kan forventes å påvirke økonomiske beslutninger som brukerne foretar basert på årsregnskapet.

Som del av en revisjon i samsvar med ISA-ene, utøver vi profesjonelt skjønn og utviser profesjonell skepsis gjennom hele revisjonen. I tillegg:

- identifiserer og vurderer vi risikoen for vesentlig feilinformasjon i regnskapet, enten det skyldes misligheter eller utilsiktede feil. Vi utformer og gjennomfører revisjonshandlinger for å håndtere slike risikoer, og innhenter revisjonsbevis som er tilstrekkelig og hensiktsmessig som grunnlag for vår konklusjon. Risikoen for at vesentlig feilinformasjon som følge av misligheter ikke blir avdekket, er høyere enn for feilinformasjon som skyldes utilsiktede feil, siden misligheter kan innebære samarbeid, forfalskning, bevisste utelatelser, uriktige fremstillinger eller overstyring av internkontroll.
- opparbeider vi oss en forståelse av den interne kontroll som er relevant for revisjonen, for å utforme revisjonshandlinger som er hensiktsmessige etter omstendighetene, men ikke for å gi uttrykk for en mening om effektiviteten av selskapets og konsernets interne kontroll.
- evaluerer vi om de anvendte regnskapsprinsippene er hensiktsmessige og om regnskapsestimatene og tilhørende noteopplysninger utarbeidet av ledelsen er rimelige.
- konkluderer vi på hensiktsmessigheten av ledelsens bruk av fortsatt drift-forutsetningen ved avleggelsen av årsregnskapet, basert på innhentede revisjonsbevis, og hvorvidt det foreligger vesentlig usikkerhet knyttet til hendelser eller forhold som kan skape tvil av betydning om selskapets og konsernets evne til fortsatt drift. Dersom vi konkluderer med at det eksisterer vesentlig usikkerhet, kreves det at vi i revisjonsberetningen henleder oppmerksomheten på tilleggsopplysningene i årsregnskapet, eller, dersom slike tilleggsopplysninger ikke er tilstrekkelige, at vi modifiserer vår konklusjon. Våre konklusjoner er basert på revisjonsbevis innhentet inntil datoen for revisjonsberetningen. Etterfølgende hendelser eller forhold kan imidlertid medføre at selskapet og konsernet ikke fortsetter driften.
- evaluerer vi den samlede presentasjonen, strukturen og innholdet i årsregnskapet, inkludert tilleggsopplysningene, og hvorvidt årsregnskapet gir uttrykk for de underliggende transaksjonene og hendelsene på en måte som gir et rettviseende bilde.
- innhenter vi tilstrekkelig og hensiktsmessig revisjonsbevis vedrørende den finansielle informasjonen til enhetene eller forretningsområdene i konsernet for å kunne gi uttrykk for en mening om det konsoliderte regnskapet. Vi er ansvarlige for å lede, følge opp og gjennomføre konsernrevisjonen. Vi alene er ansvarlige for vår revisjonskonklusjon.



**Deloitte.**

side 3  
Uavhengig revisors beretning -  
SCH Holding AS

Vi kommuniserer med styret blant annet om det planlagte omfanget av revisjonen og til hvilken tid revisjonsarbeidet skal utføres. Vi utveksler også informasjon om forhold av betydning som vi har avdekket i løpet av revisjonen, herunder om eventuelle svakheter av betydning i den interne kontrollen.

Gjøvik, 11. juli 2022  
Deloitte AS

**Bård Mamelund**  
statsautorisert revisor



# SCH Holding AS

## ÅRSBERETNING 2021

### Virksomhetens art og hvor den drives

SCH Holding AS er et holdingselskap for Stange Asfalt selskapene og Stange Pukk på Stange i Innlandet. Konsernet er entreprenørvirksomhet innen vei og veivedlikehold, samt produksjon av pukk og grus.

Konsernet utfører alt innen små og store asfaltoppdrag, asfaltfresing og veivedlikehold, samt uttak og salg av pukk og grusmasser i Innlandet.

### Rettsvisende oversikt over utvikling og resultat

Konsernet har hatt en reduksjon i ordinær omsetning på ca 13 %. Driftsresultat før finans og skatt er på kr -891 400 mot kr 8 233 382 i 2020

Konsernet har en egenkapitalandel på 11,2 % i 2021 mot 15,9 % i 2020. Morselskapet har en egenkapitalandel på 28,7 % i 2021 mot 30,6 % i 2020.

Utviklingen i omsetning, resultatgrad og egenkapitalandel er som forventet. Konsernets hovedvirksomhet består av asfaltvirksomheten. I 2021 har kostnadsnivået blitt vesentlig høyere, som er en hovedårsak til fallet i driftsresultater. Dette sammen med lavere omsetning i salg av pukk og grus.

Styret mener at årsregnskapet gir et rettsvisende bilde av selskapets eiendeler og gjeld, finansielle stilling og resultat.

### Sentrale risikoer og usikkerhetsfaktorer

Konsernets rammevilkår er avhengige av utvikling i markedet det opereres i. Dette avhenger blant annet av myndigheters bevilgninger til veivedlikehold samt etterspørsel generelt i bransjen. Det er ingen forhold som har påvirket regnskapet for 2021 som knytter seg til sentrale risikoer og usikkerhetsfaktorer.

### Finansiell risiko

*Kredittrisiko:* Konsernets totale kredittrisiko er i 2021 18,7 MNOK mot 16,3 MNOK i 2020. Ved utgangen av 2021 er det ikke registrert vesentlig tap på konsernets fordringer, og det er av styrets oppfatning at kredittrisikoen er akseptabel ut fra virksomhetens art og omfang. Morselskapets kredittrisiko består i hovedsak av konsernfordringer som anes å ha minimal risiko.

*Markedsrisiko:* Konsernets markedsrisiko er knyttet opp mot råvareprisene på olje, da vesentlig del av innsatsfaktoren i produksjonen er knyttet opp mot råvareprisene. Risikoen er likevel vurdert å være på et forsvarlig nivå da konsernets priser sine produkter med forbehold i råvareprisene til sine kunder. Samtidig har det skjedd en vesentlig prisøkning på oljerelaterte produkter i løpet av 2021 og så langt i 2022. For den øvrige virksomheten som gjelder salg av pukk og grus styres dette av lokale forhold i markedene. Det er ingen indikasjoner på at det er vesentlig endring i markedsrisikoen for dette virksomhetsområdet i 2021.

*Likviditetsrisiko:* Kontantstrømmene i selskapet og konsernet har en negativ utvikling som skyldes svakere driftsresultater. Finansielle forpliktelser ligger i leie av maskiner og utstyr, Selskapet har ekstern finansiering på maskiner og utstyr. Konsernet har factoringavtale for utestående fordringer for de fleste selskapene. Selskapets totale forpliktelser knyttet til leasing er lavere enn i 2020, som gjør at likviditet i konsernet likevel er tilfredsstillende. Styret er av den oppfatning at

# SCH Holding AS

likviditetsrisikoen er akseptabel ut fra selskapets virksomhet og omfang gjennom de ordringer nevnt ovenfor.

Selskapet har ikke tegnet ansvarsforsikring for styret eller selskapets ledelse.

## Forsknings- og utviklingsaktiviteter

Hverken morselskapet eller konsernet har forsknings- og utviklingsaktiviteter

## Fortsatt drift

Årsregnskapet og konsernregnskapet for 2021 er satt opp under forutsetning av fortsatt drift. Det bekreftes herved at forutsetningen for fortsatt drift er til stede.

Konsernet har et udekket tap på til sammen 3 992 998 eksl minoriteter som i hovedsak skyldes tap i datterselskaper. I første halvår 2022 viser spesielt Stange Pukk en positiv utvikling i både likviditet og resultater. For asfaltvirksomheten viser prognosen at resultatene er omtrent lik som for 2020. Det bekreftes at forutsetningen om fortsatt drift er lagt til grunn for samtlige datterselskaper.

## Arbeidsmiljø

Sykefraværet i konsernet var på totalt ca 800 dager i 2021, noe som utgjorde 0,2 % av total arbeidstid. Styret anser dette som tilfredsstillende.

Det har ikke forekommet eller blitt rapportert alvorlige arbeidsuhell eller ulykker i løpet av året, som har resultert i store materielle skader eller personskader.

Arbeidsmiljøet betraktes som godt, og det iverksettes løpende tiltak for forbedringer.

## Likestilling

Konsernet har pr utgangen av året 68 ansatte, av disse er 4 kvinner.

Konsernet arbeider aktivt, målrettet og planmessig for likestilling innenfor virksomheten. Ved rekruttering, både internt og eksternt prioriteres personlige kvalifikasjoner fremfor kjønn. Det underrepresenterte kjønn vil i større grad bli oppfordret til å søke. På denne måten vil konsernet forsøke å øke kvinneandelen i de stillingskategorier hvor denne er særskilt lav.

## Tiltak for å hindre diskriminering mv.

Bedriften arbeider aktivt for å fremme likestilling, sikre like muligheter og rettigheter og hindre diskriminering på grunn av etnisitet, nasjonal opprinnelse, avstamning, hudfarge, språk, religion og livssyn.

## Ytre miljø

Konsernets asfaltvirksomhet er ikke regulert av konsesjoner eller pålegg. Uttak av pukk og grus krever konsesjon, noe som er ivaretatt i konsernet. Konsernet har innarbeidede rutiner for bla håndtering av avfall. Stange Utleie AS har blitt ISO sertifisert i 2021.

## Redegjørelse for årsregnskapet og resultatdisponering

Etter styrets oppfatning gir fremlagt resultatregnskap og balanse med noter uttrykk for konsernets resultat for 2021 og økonomiske stilling ved årsskiftet.



# SCH Holding AS

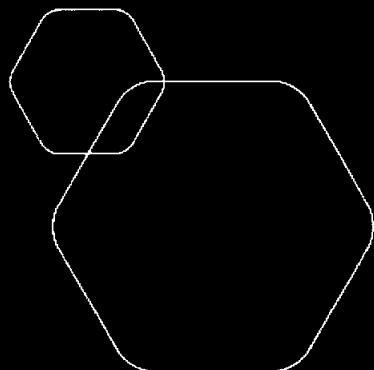
Det er ikke inntrådt forhold etter regnskapsårets slutt som er av betydning for bedømmelsen av regnskapet.

Resultatet i konsernet er disponert på følgende måte:

Årets resultat etter skatt:	kr -2 024 518
Utbytte	kr 1 800 000
Overført til udekket tap	kr 3 824 518

Stange, 11. Juli 2022

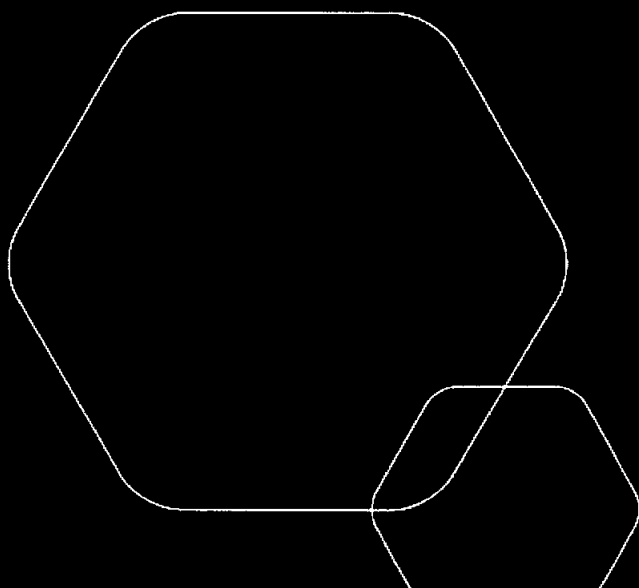
Erik Wollebæk  
styrets leder



# Årsregnskap 2021

## Sch Holding AS

Resultatregnskap  
Balanse  
Noter  
Konsernregnskap  
Noter  
Årsberetning  
Kontantstrømpstilling



Org.nr.: 916 584 407



## SCH Holding AS

### Kontantstrømoppstilling 2021

	SCH Holding AS 2021	Konsern 2021
<b>KONTANTSTRØMMER FRA OPERASJONELLE AKTIVITETER</b>		
Resultat før skattekostnad	1 739 889	-1 709 034
Periodens betalte skatt	-13 486	-1 497 136
Tap/gevinst ved salg av anleggsmidler		
Ordinære avskrivninger	38 300	2 442 376
Nedskrivning anleggsmidler		
Endring varelager	0	-469 145
Endring kundefordringer	-273 386	-2 471 268
Endring leverandørgjeld	-1 161 194	559 435
Forskjell mellom kostnadsført pensjon og inn-/utbetalinger i pensj.ordn.		
Effekt av valutakursendringer		
Poster klassifisert som investerings- og finansieringsaktiviteter	-1 676 292	
Endring i andre tidsavgrensingsposter		
= <b>Netto kontantstrøm fra operasjonelle aktiviteter</b>	<b>-1 346 169</b>	<b>-3 144 772</b>
<b>KONTANTSTRØMMER FRA INVESTERINGSAKTIVITETER</b>		
Innbetalinger ved salg av varige driftsmidler	0	2 053 812
Utbetalinger ved kjøp av varige driftsmidler	-2 615 122	-5 691 174
Innbetalinger ved salg av aksjer og andeler i andre foretak	0	
Utbetalinger ved kjøp av aksjer og andeler i andre foretak	-50 000	
Innbetalinger ved salg av andre investeringer		
Utbetalinger ved kjøp av andre investeringer		
= <b>Netto kontantstrømmer fra investeringsaktiviteter</b>	<b>-2 665 122</b>	<b>-3 637 362</b>
<b>KONTANTSTRØMMER FRA FINANSIERINGSAKTIVITETER</b>		
Innbetalinger ved opptak av ny langsiktig gjeld	3 398 550	0
Innbetalinger ved opptak av ny kortsiktig gjeld		-1 233 386
Utbetalinger ved nedbetaling av langsiktig gjeld		-177 886
Utbetalinger ved nedbetaling av kortsiktig gjeld	3 765 887	
Innbetalinger ved reduksjon av andre fordinger		
Utbetalinger ved økning av andre fordinger	-3 240 998	
Netto endring i kassekreditt	-643 079	
Innbetalinger av egenkapital		
Tilbakebetalinger av egenkapital		
Utbetalinger av utbytte	780 447	-1 180 447
Innbetalinger av aksjonærbidrag		
Innbetalinger av konsernbidrag		
Utbetalinger av konsernbidrag		
= <b>Netto kontantstrøm fra finansieringsaktiviteter</b>	<b>4 060 807</b>	<b>-2 591 719</b>
<b>Netto kontantstrøm for perioden</b>	<b>49 516</b>	<b>-9 373 853</b>
+ Beholdning av kontanter o.l. 1.1	107 940	24 493 121
= <b>Beholdning av kontanter o.l. pr. 31.12</b>	<b>157 456</b>	<b>15 119 268</b>

**RESULTATREGNSKAP**

## SCH HOLDING AS

<b>DRIFTSINNTEKTER OG DRIFTSKOSTNADER</b>	<b>Note</b>	<b>2021</b>	<b>2020</b>
Salgsinntekt		6 353 623	5 777 965
Annen driftsinntekt		279 418	0
<b>Sum driftsinntekter</b>		<b>6 633 041</b>	<b>5 777 965</b>
Varekostnad		939 108	536 298
Lønnskostnad	1	3 353 525	2 642 462
Avskrivning av driftsmidler og immaterielle eiendeler	3	38 300	38 300
Annen driftskostnad		1 554 522	2 275 479
<b>Sum driftskostnader</b>		<b>5 885 455</b>	<b>5 492 539</b>
<b>Driftsresultat</b>		<b>747 587</b>	<b>285 425</b>
<b>FINANSINNTEKTER OG FINANSKOSTNADER</b>			
Inntekt på investering i datterselskap	4	4 880 000	0
Inntekt på investering i tilknyttet selskap	4	250 000	0
Annen renteinntekt		0	1 066
Annen finansinntekt		0	270 500
Nedskrivning av andre finansielle anleggsmidler	4	3 453 708	0
Annen rentekostnad		683 990	546 212
<b>Resultat av finansposter</b>		<b>992 302</b>	<b>-274 647</b>
Ordinært resultat før skattekostnad		1 739 889	10 779
Skattekostnad på ordinært resultat	6	-5 500	62 544
<b>Ordinært resultat</b>		<b>1 745 389</b>	<b>-51 765</b>
<b>Årsresultat</b>	<b>9</b>	<b>1 745 389</b>	<b>-51 765</b>
<b>OVERFØRINGER</b>			
Avsatt tilleggsutbytte	9	580 000	834 000
Avsatt til annen egenkapital	9	1 165 389	-885 765
<b>Sum overføringer</b>		<b>1 745 389</b>	<b>-51 765</b>



## BALANSE

### SCH HOLDING AS

EIENDELER	Note	2021	2020
<b>ANLEGGSMIDLER</b>			
<b>IMMATERIELLE EIENDELER</b>			
<b>VARIGE DRIFTSMIDLER</b>			
Tomter, bygninger o.a. fast eiendom	3	6 921 037	4 344 215
<b>Sum varige driftsmidler</b>	<b>3, 7</b>	<b>6 921 037</b>	<b>4 344 215</b>
<b>FINANSIELLE ANLEGGSMIDLER</b>			
Investeringer i datterselskap	4	13 835 040	13 785 040
Lån til foretak i samme konsern		4 751 433	4 790 883
Investeringer i tilknyttet selskap	4	4 050 000	4 050 000
Andre langsiktige fordringer	5	1 000 000	1 119 743
<b>Sum finansielle anleggsmidler</b>		<b>23 636 473</b>	<b>23 745 666</b>
<b>Sum anleggsmidler</b>		<b>30 557 510</b>	<b>28 089 881</b>
<b>OMLØPSMIDLER</b>			
<b>FORDRINGER</b>			
Kundefordringer	5	2 633 492	2 360 106
Andre kortsiktige fordringer	5	3 819 323	419 132
<b>Sum fordringer</b>		<b>6 452 815</b>	<b>2 779 238</b>
<b>INVESTERINGER</b>			
Bankinnskudd, kontanter o.l.	8	157 456	107 940
<b>Sum omløpsmidler</b>		<b>6 610 271</b>	<b>2 887 178</b>
<b>Sum eiendeler</b>		<b>37 167 781</b>	<b>30 977 059</b>




## BALANSE

### SCH HOLDING AS

EGENKAPITAL OG GJELD	Note	2021	2020
<b>INNSKUTT EGENKAPITAL</b>			
Aksjekapital	2, 9	1 000 000	1 000 000
Overkurs	9	8 232 974	8 232 974
Annen innskutt egenkapital	9	12 000	12 000
<b>Sum innskutt egenkapital</b>		<b>9 244 974</b>	<b>9 244 974</b>
<b>OPPTJENT EGENKAPITAL</b>			
Annen egenkapital	9	1 420 467	255 078
<b>Sum opptjent egenkapital</b>		<b>1 420 467</b>	<b>255 078</b>
<b>Sum egenkapital</b>		<b>10 665 441</b>	<b>9 500 052</b>
<b>GJELD</b>			
<b>AVSETNING FOR FORPLIKTELSE</b>			
Utsatt skatt	6	29 531	36 694
<b>ANNEN LANGSIKTIG GJELD</b>			
Gjeld til kredittinstitusjoner		7 677 200	6 418 650
Øvrig langsiktig gjeld	5	10 657 674	8 517 674
<b>Sum annen langsiktig gjeld</b>		<b>18 334 874</b>	<b>14 936 324</b>
<b>KORTSIKTIG GJELD</b>			
Gjeld til kredittinstitusjoner		3 341 261	3 984 340
Leverandørgjeld	5	643 659	1 804 853
Betalbar skatt	6	0	13 486
Skyldig offentlige avgifter		390 375	165 160
Utbytte		0	200 447
Annen kortsiktig gjeld	5	3 762 641	335 703
<b>Sum kortsiktig gjeld</b>		<b>8 137 936</b>	<b>6 503 990</b>
<b>Sum gjeld</b>		<b>26 502 341</b>	<b>21 477 007</b>
<b>Sum egenkapital og gjeld</b>		<b>37 167 781</b>	<b>30 977 059</b>

Stange, 30.06.2022  
Styret i Sch Holding AS

  
WØLLEBÆK ERIK  
styreleder/daglig leder



## SCH HOLDING AS

### NOTER TIL REGNSKAPET 2021

#### Regnskapsprinsipper

Årsregnskapet er utarbeidet i samsvar med regnskapsloven av 1998 og god regnskapsskikk for små foretak i Norge.

#### Inntekter

Inntekt regnskapsføres når den er opptjent, altså når krav på vederlag oppstår. Dette skjer når tjenesten ytes, i takt med at arbeidet utføres. Inntektene regnskapsføres med verdien av vederlaget på transaksjonstidspunktet.

#### Skatter

Skattekostnaden sammenstilles med regnskapsmessig resultat før skatt. Skatt knyttet til egenkapitaltransaksjoner, for eksempel konsernbidrag, føres mot egenkapitalen.

Skattekostnaden består av betalbar skatt (skatt på årets direkte skattepliktige inntekt) og endring i netto utsatt skatt. Skattekostnaden fordeles på ordinært resultat og virkning av prinsippendring og korrigerende av feil i henhold til skattegrunnlaget. Utsatt skatt og utsatt skattefordel er presentert netto i balansen.

#### Hovedregel for vurdering og klassifisering av eiendeler og gjeld

Anleggsmidler vurderes til anskaffelseskost, men nedskrives til gjenvinnbart beløp dersom dette er lavere enn bokført verdi, og verdifallet forventes ikke å være forbigående. Anleggsmidler med begrenset økonomisk levetid avskrives planmessig.

#### Anleggskontrakter

Anleggskontrakter vurderes etter løpende avregnings metode. Fullføringsgraden beregnes som påløpte kostnader i prosent av estimert total kostnad. For prosjekter som forventes å gi tap, gjøres det avsetning for nettokostnaden ved gjenværende kontraktsfestet produksjon.

#### Aksjer og andeler i tilknyttet selskap og datterselskap

Investeringer i datterselskaper vurderes etter kostmetoden. Investeringene blir nedskrevet til virkelig verdi dersom verdifallet ikke er forbigående og det må anses nødvendig etter god regnskapsskikk. Mottatt utbytte og konsernbidrag fra datterselskapene er inntektsført som annen finansinntekt. Tilsvarende gjelder for investeringer i tilknyttede selskaper

#### Andre aksjer og andeler klassifisert som anleggsmidler

Aksjer og investeringer i ansvarlige selskaper og kommandittselskaper hvor selskapet ikke har betydelig innflytelse, er vurdert etter kostmetoden. Investeringene nedskrives til virkelig verdi ved verdifall som forventes ikke å være forbigående. Mottatt utbytte fra selskapene inntektsføres som annen finansinntekt.

#### Fordringer

Kundefordringer og andre fordringer er oppført til pålydende etter fradrag for avsetning til forventet tap. Avsetning til tap gjøres på grunnlag av en individuell vurdering av de enkelte fordringer.



## SCH HOLDING AS

### NOTER TIL REGNSKAPET 2021

#### Note 1 Lønnskostnader og ytelser, godtgjørelser til daglig leder, styret og revisor

Lønnskostnader	2021	2020
Lønninger	2 857 828	2 244 529
Arbeidsgiveravgift	434 710	333 175
Pensjonskostnader	49 092	59 388
Andre ytelser	11 896	5 370
<b>Sum</b>	<b>3 353 525</b>	<b>2 642 462</b>

Selskapet har i 2021 sysselsatt 4 årsverk.

#### PENSJONSFORPLIKTELSER

Selskapet er pliktig til å ha tjenestepensjonsordning etter lov om obligatorisk tjenestepensjon. Selskapets pensjonsordninger tilfredsstiller kravene i denne lov.

Ytelser til ledende personer	Daglig leder	Styret
Lønn	0	0
<b>Sum</b>	<b>0</b>	<b>0</b>

Daglig leder er ansatt i datterselskap, og har ikke utbetalt lønn i SCH Holding AS

Honorar til revisor eks. mva utgjør:	2021	2020
Lovpålagt revisjon	33 701	31 705
Andre tjenester	19 000	19 600
<b>Sum</b>	<b>52 701</b>	<b>51 305</b>

#### Note 2 Aksjonærer

##### AKSJEKAPITALEN I SCH HOLDING AS PR. 31.12 BESTÅR AV:

	Antall	Pålydende	Bokført
Ordinære aksjer	100 000	10,0	1 000 000
<b>Sum</b>	<b>100 000</b>		<b>1 000 000</b>

##### EIERSTRUKTUR

De største aksjonærene i % pr. 31.12 var:

	Ordinære	Eierandel	Stemmeandel
WOLLEBÆK ERIK	90 000	90,0	90,0
ENGER JOHNNY	10 000	10,0	10,0
<b>Totalt antall aksjer</b>	<b>100 000</b>	<b>100,0</b>	<b>100,0</b>

##### AKSJER OG OPSJONER EIET AV MEDLEMMER I STYRET OG DAGLIG LEDER:

Navn	Verv	Ordinære
WOLLEBÆK ERIK	styreleder/daglig leder	90 000
<b>Totalt antall aksjer</b>		<b>90 000</b>



## SCH HOLDING AS

### NOTER TIL REGNSKAPET 2021

#### Note 3 Anleggsmidler

	Bygninger og tomter	Driftsløsøre, inventar ol.	Sum
Anskaffelseskost pr. 01.01.21	4 426 950	72 000	4 498 950
+ Tilgang kjøpte driftsmidler	2 615 122		2 615 122
= <b>Anskaffelseskost 31.12.21</b>	<b>7 042 072</b>	<b>72 000</b>	<b>7 114 072</b>
Akkumulerte avskrivninger 31.12.21	152 235	40 800	193 035
= <b>Bokført verdi 31.12.21</b>	<b>6 889 837</b>	<b>31 200</b>	<b>6 921 037</b>
Årets ordinære avskrivninger	31 100	7 200	38 300
Økonomisk levetid	40 år	10 år	

#### Note 4 Datterselskap, tilknyttet selskap m.v.

Firma	Anskaffelses- tidspunkt	Forretnings- kontor	Eierandel	Stemme- andel
Stange Asfalt AS	2016	Stange	80%	80%
Stange Pukk AS	2016	Stange	100%	100%
ERTHO AS	2016	Stange	50%	50%
Asfaltfabrikken AS	2016	Stange	50%	50%
Wollebæk Maskin AS	2021	Stange	100%	100%
Kylstad Eiendom AS	2021	Stange	33%	33%

Firma	Inntektsført utbytte	Kostpris	Egenkapital i følge siste årsregnskap	Årsresultat i følge siste årsregnskap
Stange Asfalt AS	4 880 000	8 385 040	8 312 766	3 581 872
Stange Pukk AS		5 400 000	1 785 723	-3 509 984
Ertho AS	250 000	50 000	1 720 391	906 294
Asfaltfabrikken AS		4 000 000	7 026 733	-78 002
Wollebæk Maskin AS		30 000	24 131	-5 869
Kylstad Eiendom AS		10 000	30 000	0

Det er avgitt et konsernbidrag til Stange Pukk AS på netto kr 3 453 708,- Dette er nedskrevet som annen finanskostnad i regnskapet for 2021



## SCH HOLDING AS

### NOTER TIL REGNSKAPET 2021

#### Note 5 Mellomværende med selskap i samme konsern mv.

	Kundefordringer		Andre fordringer	
	2021	2020	2021	2020
Stange Asfalt AS	179 063	135 313	0	0
Stange Pukk AS	1 933 018	1 884 136	4 721 433	4 790 883
ERTHO AS	12 500	15 939	389 800	250 000
Asfaltfabrikken AS	37 500	69 402	0	0
Stange Asfalt Gudbrandsdalen AS	85 938	191 564	300 000	0
<b>Sum</b>	<b>2 248 019</b>	<b>2 296 354</b>	<b>5 411 233</b>	<b>5 040 883</b>

	Leverandørgjeld		Annen langsiktig gjeld	
	2021	2020	2021	2020
Stange Asfalt AS	32 750	32 750	10 657 674	8 517 674
Stange Pukk AS		1 509 450	0	0
Stange Asfalt Oslo AS	0	0	0	0
ERTHO AS	100 012	2 750	0	80 200
<b>Sum</b>	<b>132 762</b>	<b>1 544 950</b>	<b>10 657 674</b>	<b>8 597 874</b>

#### Note 6 Skatt

Årets skattekostnad	2021	2020
Resultatført skatt på ordinært resultat:		
Betalbar skatt	1 663	71 140
Endring i utsatt skatt	-7 163	-8 596
<b>Skattekostnad ordinært resultat</b>	<b>-5 500</b>	<b>62 544</b>
Skattepliktig inntekt:		
Ordinært resultat før skatt	1 739 889	10 779
Permanente forskjeller	-1 522 392	11 447
Endring i midlertidige forskjeller	32 562	39 073
Avgitt konsernbidrag	-68 857	0
Anvendelse av fremførbart underskudd	-181 201	0
<b>Skattepliktig inntekt</b>	<b>1</b>	<b>61 299</b>
Betalbar skatt i balansen:		
Betalbar skatt på årets resultat	15 149	13 486
Betalbar skatt på avgitt konsernbidrag	-15 149	0
<b>Sum betalbar skatt i balansen</b>	<b>0</b>	<b>13 486</b>

Skatteeffekten av midlertidige forskjeller som har gitt opphav til utsatt skatt og utsatte skattefordeler, spesifisert på typer av midlertidige forskjeller

	2021	2020	Endring
Varige driftsmidler	134 230	166 792	32 562

SCH HOLDING AS

SIDE 8



## SCH HOLDING AS

### NOTER TIL REGNSKAPET 2021

<b>Sum</b>	<b>134 230</b>	<b>166 792</b>	<b>32 562</b>
Akkumulert fremførbart underskudd	0	-362 402	-362 402
<b>Grunnlag for utsatt skatt / skattefordel</b>	<b>134 230</b>	<b>-195 610</b>	<b>-329 840</b>
<b>Utsatt skatt / skattefordel (22 %)</b>	<b>29 531</b>	<b>-43 034</b>	<b>-72 565</b>

I henhold til God regnskapsskikk for små foretak balanseføres ikke utsatt skattefordel.

#### Note 7 Pantstillelser og garantier

	<b>31.12.2021</b>	<b>31.12.2020</b>
<b>Pantsikret gjeld, pantstillelser og garantier</b>		
Langsiktig gjeld til kredittinstitusjoner	7 677 200	1 190 516
<b>Sum</b>	<b>7 677 200</b>	<b>1 190 516</b>

#### Regnskapsført verdi av pantsikrede eiendeler

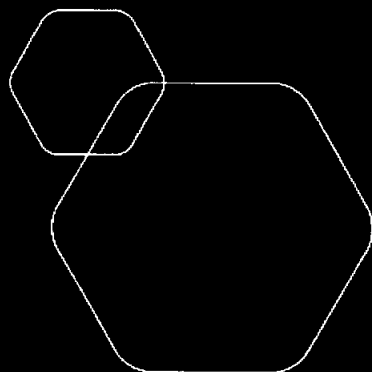
Faste eiendommer	6 921 037	3 182 515
<b>Sum</b>	<b>6 921 037</b>	<b>3 182 515</b>

#### Note 8 Bankinnskudd

Innestående midler på skattetrekkkonto (bundne midler) er på kr. 157 571.

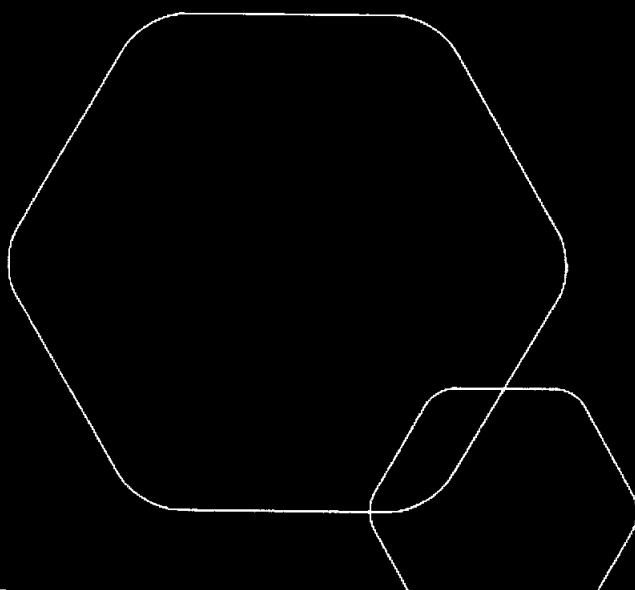
#### Note 9 Egenkapital

	<b>Aksjekapital</b>	<b>Overkurs</b>	<b>Annen Innskutt egenkapital</b>	<b>Annen egenkapital</b>	<b>Sum egenkapital</b>
Pr. 31.12.2020	1 000 000	8 232 974	12 000	255 078	9 500 052
Endringer ført mot EK				0	0
<b>Pr 01.01.2021</b>	<b>1 000 000</b>	<b>8 232 974</b>	<b>12 000</b>	<b>255 078</b>	<b>9 500 052</b>
Årets resultat				1 745 389	1 745 389
Utbytte				0	0
Tilleggsutbytte				-580 000	-580 000
				0	0
<b>Pr 31.12.2021</b>	<b>1 000 000</b>	<b>8 232 974</b>	<b>12 000</b>	<b>1 420 467</b>	<b>10 665 441</b>



# Årsregnskap 2021 Sch Holding AS

Resultatregnskap  
Balanse  
Noter  
Konsernregnskap  
Noter  
Årsberetning  
Kontantstrømoppstilling



Org.nr.: 916 584 407



## SCH Holding AS

### Kontantstrømpstilling 2021

	SCH Holding AS 2021	Konsern 2021
<b>KONTANTSTRØMMER FRA OPERASJONELLE AKTIVITETER</b>		
Resultat før skattekostnad	1 739 889	-1 709 034
Periodens betalte skatt	-13 486	-1 497 136
Tap/gevinst ved salg av anleggsmidler		
Ordinære avskrivninger	38 300	2 442 376
Nedskrivning anleggsmidler		
Endring varelager	0	-469 145
Endring kundefordringer	-273 386	-2 471 268
Endring leverandørgjeld	-1 161 194	559 435
Forskjell mellom kostnadsført pensjon og inn-/utbetalinger i pensj.ordn.		
Effekt av valutakursendringer		
Poster klassifisert som investerings- og finansieringsaktiviteter	-1 676 292	
Endring i andre tidsavgrensningsposter		
= <b>Netto kontantstrøm fra operasjonelle aktiviteter</b>	<b>-1 346 169</b>	<b>-3 144 772</b>
<b>KONTANTSTRØMMER FRA INVESTERINGSAKTIVITETER</b>		
Innbetalinger ved salg av varige driftsmidler	0	2 053 812
Utbetalinger ved kjøp av varige driftsmidler	-2 615 122	-5 691 174
Innbetalinger ved salg av aksjer og andeler i andre foretak	0	
Utbetalinger ved kjøp av aksjer og andeler i andre foretak	-50 000	
Innbetalinger ved salg av andre investeringer		
Utbetalinger ved kjøp av andre investeringer		
= <b>Netto kontantstrømmer fra investeringsaktiviteter</b>	<b>-2 665 122</b>	<b>-3 637 362</b>
<b>KONTANTSTRØMMER FRA FINANSIERINGSAKTIVITETER</b>		
Innbetalinger ved opptak av ny langsiktig gjeld	3 398 550	0
Innbetalinger ved opptak av ny kortsiktig gjeld		-1 233 386
Utbetalinger ved nedbetaling av langsiktig gjeld		-177 886
Utbetalinger ved nedbetaling av kortsiktig gjeld	3 765 887	
Innbetalinger ved reduksjon av andre fordringer		
Utbetalinger ved økning av andre fordringer	-3 240 998	
Netto endring i kassekreditt	-643 079	
Innbetalinger av egenkapital		
Tilbakebetalinger av egenkapital		
Utbetalinger av utbytte	780 447	-1 180 447
Innbetalinger av aksjonærbidrag		
Innbetalinger av konsernbidrag		
Utbetalinger av konsernbidrag		
= <b>Netto kontantstrøm fra finansieringsaktiviteter</b>	<b>4 060 807</b>	<b>-2 591 719</b>
<b>Netto kontantstrøm for perioden</b>	<b>49 516</b>	<b>-9 373 853</b>
+ Beholdning av kontanter o.l. 1.1	107 940	24 493 121
= <b>Beholdning av kontanter o.l. pr. 31.12</b>	<b>157 456</b>	<b>15 119 268</b>



## SCH HOLDING AS - KONSERN

### KONSERNREGNSKAP 2021

	Note	2021	2020
<b>DRIFTSINNEKTER OG KOSTNADER</b>			
Salgsinntekt	2	176 932 392	200 344 893
Annen driftsinntekt		976 278	4 040 535
Sum driftsinntekter		177 908 670	204 385 428
Varekostnad		97 219 841	112 848 054
Beholdningsendring tilvirkede varer		-469 145	-4 464 085
Lønnskostnad	3	38 252 189	44 137 858
Avskrivning varige driftsmidler	4	2 442 376	2 036 630
Annen driftskostnad		41 354 809	41 593 589
Sum driftskostnader		178 800 070	196 152 047
<b>DRIFTSRESULTAT</b>		<b>-891 400</b>	<b>8 233 382</b>
Finansinntekt og finanskostnad			
Annen renteinntekt		136 318	167 773
Annen finansinntekt		310	20 500
Annen rentekostnad		1 368 242	1 453 844
Annen finanskostnad		166	65 979
Resultat tilknyttede selskap	9	414 146	2 569 632
<b>Resultat av finansposter</b>		<b>-817 634</b>	<b>1 238 082</b>
<b>ORDINÆRT RESULTAT FØR SKATTEKOSTNAD</b>		<b>-1 709 034</b>	<b>9 471 464</b>
Skattekostnad på ordinært resultat	7	315 484	2 636 089
<b>ORDINÆRT RESULTAT</b>		<b>-2 024 518</b>	<b>6 835 375</b>
<b>ÅRSRESULTAT</b>	8	<b>-2 024 518</b>	<b>6 835 375</b>
<b>MINORITETENS ANDEL</b>	8	<b>582 030</b>	<b>329 666</b>



## SCH HOLDING AS - KONSERN

### KONSERNREGNSKAP 2021


<b>BALANSE</b>		<b>31.12.2021</b>	<b>31.12.2020</b>
<b>EIENDELER</b>			
Utsatt skattefordel	7	470 724	125 414
Sum immatrielle eiendeler		470 724	125 414
Varige driftsmidler			
Tomter og bygninger		6 921 037	4 344 215
Maskiner og anlegg		6 803 799	7 394 899
Driftsløsøre, inventar, utstyr o.l.		1 302 800	1 014 200
Sum varige driftsmidler	4	15 027 636	12 753 314
Finansielle anleggsmidler			
Investeringer i tilknyttet selskap	9	4 373 563	4 209 416
Lån til tilknyttet selskap		0	0
Andre langsiktige fordringer		1 705 776	3 409 699
Sum finansielle anleggsmidler		6 079 339	7 619 115
<b>SUM ANLEGGSMIDLER</b>		<b>21 577 699</b>	<b>20 497 843</b>
<b>OMLØPSMIDLER</b>			
Varer		5 708 980	5 239 835
Fordringer			
Kundefordringer		18 784 391	16 313 123
Andre fordringer	8	333 688	922 837
Sum fordringer	6	19 118 079	17 235 960
Betalingsmidler			
Bankinnskudd og kontanter	11	15 119 268	24 493 121
<b>SUM OMLØPSMIDLER</b>		<b>39 946 327</b>	<b>46 968 916</b>
<b>SUM EIENDELER</b>		<b>61 524 026</b>	<b>67 466 759</b>



## SCH HOLDING AS - KONSERN

### KONSERNREGNSKAP 2021

BALANSE		31.12.2021	31.12.2020
<b>EGENKAPITAL OG GJELD</b>			
<b>EGENKAPITAL</b>			
Innskutt egenkapital			
Aksjekapital		1 000 000	1 000 000
Overkurs		8 232 974	8 232 974
Annen innskutt EK		12 000	12 000
Sum innskutt egenkapital	4	9 244 974	9 244 974
Opptjent egenkapital			
Annen egenkapital		0	0
Udekket tap		-3 992 998	-605 522
Sum opptjent egenkapital		-3 992 998	-605 522
Minoritetsinteresser		1 662 552	2 099 590
<b>SUM EGENKAPITAL</b>	<b>3</b>	<b>6 914 528</b>	<b>10 739 042</b>
<b>GJELD</b>			
Avsetning for forpliktelser			
Utsatt skatt		0	0
Sum avsetning for forpliktelser		0	0
Annen langsiktig gjeld			
Ansvarlig Lån		0	
Gjeld til kredittinstitusjoner	6	9 792 485	9 970 371
Sum annen langsiktig gjeld		9 792 485	9 970 371
Kortsiktig gjeld			
Gjeld til kredittinstitusjoner		3 341 261	3 984 340
Leverandørgjeld		23 090 724	22 531 289
Betalbar skatt	7	674 280	1 497 136
Utbytte		800 000	600 447
Skyldige offentlige avgifter		8 059 507	5 693 665
Annen kortsiktig gjeld		8 851 242	12 450 470
Sum kortsiktig gjeld		44 817 014	46 757 347
<b>SUM GJELD</b>		<b>54 609 499</b>	<b>56 727 718</b>
<b>SUM EGENKAPITAL OG GJELD</b>		<b>61 524 026</b>	<b>67 466 759</b>

Stange, 11.07.2022  
Styret i Sch Holding AS  
  
Erik Wollebæk  
Styreleder/daglig leder



## SCH HOLDING AS - KONSERN

### NOTER TIL REGNSKAPET 2021

Konsernregnskapet omfatter morselskapet SCH Holding AS og følgende datterselskaper:  
Konsernet ble etablert i 2016 ved stiftelse av SCH Holding AS.

Datterselskap	Ansk. tidspunkt	Forretnings- kontor	Aksje- kapital	Eier- andel
Stange Utleie AS	2016	Stange	2 030 000	80 %
Stange Pukk AS	2016	Stange	100 000	100 %
Stange Asfalt AS	2019	Stange	100 000	80 %

Stemmeandel er lik eierandel dersom ikke annet er oppgitt.

#### KONSOLIDERING OG KONSOLIDERINGSPRINSIPPER

Datterselskapene er konsolidert i henhold til oppkjøpsmetoden. Morselskapets kostpris for aksjer i datterselskaper er eliminert mot datterselskapets egenkapital på kjøps-/ stiftelsestidspunktet. Eventuelle merverdier aktiveres og avskrives.

Interne fordringer og gjeld, interne transaksjoner mellom selskapene og intern fortjenste er eliminert.

#### NOTE 1 – REGNSKAPSPRINSIPPER

Årsregnskapet er satt opp i samsvar med regnskapslovens bestemmelser og god regnskapskikk.

##### Salgsinntekter

Inntektsføring ved salg av varer skjer på leveringstidspunktet. Tjenester inntektsføres i takt med utførelsen. Andelen av salgsinntekter som knytter seg til fremtidige serviceytelser balanseføres som uopptjent inntekt ved salget, og inntektsføres deretter i takt med levering av ytelsene.

##### Skatt

Skattekostnaden i resultatregnskapet omfatter både periodens betalbare skatt og endring i utsatt skatt. Utsatt skatt er beregnet med 22 % grunnlag av de midlertidige forskjeller som eksisterer mellom regnskapsmessige og skattemessige verdier, samt skattemessig underskudd til fremføring ved utgangen av regnskapsåret.

Skatteøkende og skattereduserende midlertidige forskjeller som reverserer eller kan reversere ui samme periode er utlignet. Netto utsatt skattefordel balanseføres i den grad det er sannsynlig at denne kan bli nyttegiort.

##### Klassifisering og vurdering av balanseposter

Anleggsmidler omfatter eiendeler bestemt til varig eie og bruk. Anleggsmidler er vurdert til anskaffelseskost. Varige driftsmidler balanseføres og avskrives over driftsmidlets økonomiske levetid. Varige driftsmidler nedskrives ved verdifall som forventes ikke å være forbigående. Nedskrivningen reverseres når grunnlaget for nedskrivningen ikke lenger er til stede.

Omløpsmidler og kortsiktig gjeld omfatter poster som forfaller til betaling innen ett år etter anskaffelsestidspunktet, samt poster som knytter seg til varekretsløpet. Øvrige poster er klassifisert som anleggsmiddel/langsiktig gjeld. Omløpsmidler vurderes til laveste av anskaffelseskost og virkelig verdi. Kortsiktig gjeld balanseføres til nominelt beløp på opptakstidspunktet.

##### Tilknyttet selskap / felleskontrollert virksomhet

Tilknyttede selskaper og felles kontrollert virksomhet vurderes etter egenkapitalmetoden i konsernregnskapet. Det er foretatt nedskrivning til virkelig verdi når verdifall skyldes årsaker som ikke kan antas å være forbigående og det må anses nødvendig etter god regnskapskikk. Nedskrivninger er reversert når grunnlaget for nedskrivning ikke lenger er til stede.

##### Fordringer

Kundefordringer og andre fordringer er oppført i balansen til pålydende etter fradrag for avsetning til forventet tap. Avsetning til tap gjøres på grunnlag av individuelle vurderinger av de enkelte fordringene. I tillegg gjøres det for øvrige kundefordringer en uspesifisert avsetning for å dekke antatt tap.

##### Pensjoner

Selskapet har innskuddsbasert pensjon. Premien kostnadsføres løpende.

##### Kontantstrømoppstilling

Kontantstrømoppstillingen er utarbeidet etter den indirekte metode. Kontanter og kontantekvivalenter omfatter kontanter, bankinnskudd og andre kortsiktige, likvide plasseringer.



## SCH HOLDING AS - KONSERN

### NOTER TIL REGNSKAPET 2021

#### NOTE 2 - SALGSINNTEKTER

Konsernets virksomhetsområder er hovedsakelig entreprenøraktiviteter innenfor asfaltarbeid for mindre og mellomstore kunder i innlandet, samt omsetning av pukk og grus. Dette er derfor benyttet som regmentrapporterende enheter. Konsernets geografiske virksomhetsområde er Innlandet fylke samt Oslo og omegn

Salgsinntekter fordelt på virksomhetsområde:	2021	2020
Salg av asfalt og asfaltrelaterte entreprenørtjenester	150 366 784	167 671 111
Salg av pukk	26 565 608	32 673 782
Sum	176 932 392	200 344 893

#### NOTE 3 - LØNSKOSTNADER, ANTALL ANSATTE, GODTGJØRELSE M.M

Lønnskostnader består av følgende poster:	2021	2020
Lønn	32 294 815	38 410 505
Arbeidsgiveravgift	4 787 667	4 667 402
Pensjonskostnader	94 379	691 897
Andre personalkostnader	1 075 328	368 053
Sum lønnskostnader	38 252 189	44 137 857

Gjennomsnittlig antall årsverk	68	76
--------------------------------	----	----

Godtgjørelser i året til:	2021	2020
Daglig leder		
Lønn	1 025 352	890 000
Pensjonskostnader		-
Andre godtgjørelser	4 392	26 000
Daglig leder er ansatt i datterselskapet Stange Utleie AS		

Styret	2021	2020
Revisor		
Lovpålagt revisjon	376 092	301 555
Andre tjenester	37 100	25 937
Skatterådgiving og andre tjenester utenom revisjon	0	
Sum godtgjørelser	413 192	327 492

#### Obligatorisk tjenestepensjon (OTP)

Selskapet er pliktig til å etablere pensjonsordning etter lov om obligatorisk tjenestepensjon. Selskapets pensjonsordning tilfredsstiller kravene i denne lov.

#### NOTE 4 – VARIGE DRIFTSMIDLER

	Bygninger og tomter	Maskiner og anlegg	Driftsløsøre, inventar m.v	SUM
Anskaffelseskost 1.1.	4 458 150	17 650 431	2 206 075	24 314 656
Tilgang	2 615 122	3 058 052	18 000	5 691 174
Avgang	0	1 373 101	0	1 373 101
Anskaffelseskost 31.12	7 073 272	19 335 382	2 224 075	28 632 729
Akkumulerte avskrivninger 31.12	152 235	12 531 582	921 275	13 605 092
Balansført verdi 31.12	6 921 037	6 803 800	1 302 800	15 027 636
Årets avskrivninger	31 100	2 240 876	170 400	2 442 376
Avskrivningsplan	lineær	lineær	lineær	
Forventet økonomisk levetid, år	0-40 år	3-8 år	3-16 år	



## SCH HOLDING AS - KONSERN

### NOTER TIL REGNSKAPET 2021

#### NOTE 5 - DATTERSELSKAP, TILKNYTTET SELSKAP M.V

Datterselskap	Ansk. tidspunkt	Forretningskontor	Eierandel
Stange Utleie AS	2016	Stange	80 %
Stange Pukk AS	2016	Stange	100 %
Stange Asfalt AS	2019	Stange	80 %
<b>Tilknyttede selskaper</b>			
Asfaltfabrikken AS	2010	Gjøvik	50,0 %
ERTHO AS	2016	Gjøvik	50,0 %

#### NOTE 6 - LANGSIKTIG GJELD

<b>Gjeld med forfall mer enn 5 år etter regnskapsårets utløp:</b>	<b>2021</b>	<b>2020</b>
Gjeld til kredittinstitusjoner	4 680 000	5 616 319
<b>Pantesikret gjeld</b>	<b>2021</b>	<b>2020</b>
Gjeld til kredittinstitusjoner	9 792 485	9 970 371
<b>Eiendeler stilt som sikkerhet</b>	<b>2021</b>	<b>2020</b>
Maskiner, driftsløsøre	2 690 499	8 001 699
Tomter og bygninger	6 921 037	4 344 215

#### NOTE 7 – SKATTEKOSTNAD

<b>Årets skattekostnad</b>	<b>2021</b>	<b>2020</b>
Resultat før skatt på ordinært resultat		
Betalbar skatt	660 794	2 698 790
Endring utsatt skatt	-345 310	-62 701
<b>Skattekostnad på ordinært resultat</b>	<b>315 484</b>	<b>2 636 089</b>
<b>Skattepliktig inntekt:</b>		
Ordinært resultat før skatt	1 153 115	2 095 836
Permanente forskjeller	-2 984 583	5 182 306
Endring i midlertidige forskjeller	697 888	1 101 130
Konsernbidrag, eliminert i konsernregnskapet	0	0
Anvendelse av fremførbart underskudd	-168 849	-1 576 691
<b>Skattepliktig inntekt:</b>	<b>-1 302 429</b>	<b>6 802 581</b>
<b>Betalbar skatt i balansen:</b>		
<b>Betalbar skatt på årets resultat</b>	<b>674 280</b>	<b>1 497 136</b>
Midlertidige forskjeller		
Værlige driftsmidler	1 260 014	1 559 702
Fordringer	-513 210	-464 509
<b>Sum</b>	<b>-900 696</b>	<b>1 095 193</b>
Akkumulert fremførbart underskudd	-8 419 285	-4 123 431
Inngår ikke i beregning av utsatt skatt	7 242 834	3 760 845
<b>Grunnlag beregning av utsatt skatt</b>	<b>-2 077 147</b>	<b>-565 393</b>
<b>Utsatt skatt/skattefordel</b>	<b>-470 724</b>	<b>-125 414</b>



## SCH HOLDING AS - KONSERN

### NOTER TIL REGNSKAPET 2021

#### NOTE 8 – EGENKAPITAL

	Akse- kapital	Overkurs	Annen innskutt EK	Annen Egenkapital	Total
Egenkapital 01.01	1 000 000	8 232 974	12 000	1 494 068	10 739 042
Årets resultat i konsernet				-2 024 518	-2 024 518
Utdelt utbytte				-1 800 000	-1 800 000
Egenkapitalkorrigerings i datterselskap					0
Skatteeffekt konsernbidrag direkte mot egenkapitalen					0
Egenkapital 31.12	1 000 000	8 232 974	12 000	-2 330 450	6 914 528

#### NOTE 9 - INVESTERING I TILKNYTTETE SELSKAP OG FELLESKONTROLLERT VIRKSOMHET

	Asfaltfabrikken AS	ERTHO AS
Eierandel	50,00 %	50,00 %
Anskaffelseskost	4 000 000	50 000
<b>Bokført verdi 01.01</b>	<b>3 552 367</b>	<b>657 049</b>
Andel anskaffet i år		
Inntektsført resultatandel i år	-39 001	453 147
Avskrivning		
Tilbakebetalt egenkapital i løpet av året	0	
Andel utbytte i år		250 000
<b>Bokført verdi 31.12</b>	<b>3 513 366</b>	<b>860 196</b>

#### NOTE 10 - AKSJEKAPITAL OG AKSJONÆRINFORMASJON

Selskapets aksjekapital på kr 1000 000 består av 100 000 aksjer à kr 10.

Aksjonær	Verv/funksjon	Ordinære Aksjer	Eierandel i %
Erik Wollebæk	Styreformann og daglig leder	90 000	90,00 %
Jonny Enger		10 000	10,00 %
Sum		100 000	100 %

#### NOTE 11 – BANKINNSKUDD OG BUNDNE MIDLER

Bankinnskudd bundet i forbindelse med skattetrekk utgjør kr 1 538 903