



ÅRSREGNSKAPET FOR REGNSKAPSÅRET 2024 - GENERELL INFORMASJON

Enheten

Organisasjonsnummer:	920 401 759
Organisasjonsform:	Aksjeselskap
Foretaksnavn:	OQ HOLDING AS
Forretningsadresse:	Arnkvernvegen 98 2320 FURNES

Regnskapsår

Årsregnskapets periode:	01.01.2024 - 31.12.2024
-------------------------	-------------------------

Konsern

Mørselskap i konsern:	Ja
Konsernregnskap lagt ved:	Ja

Regnskapsregler

Regler for små foretak benyttet:	Nei
Benyttet ved utarbeidelsen av årsregnskapet til selskapet:	Regnskapslovens alminnelige regler
Benyttet ved utarbeidelsen av årsregnskapet til konsernet:	Regnskapslovens alminnelige regler

Årsregnskapet fastsatt av kompetent organ

Bekreftet av representant for selskapet:	Sindre Smestad Pedersen
Dato for fastsettelse av årsregnskapet:	12.05.2025

Grunnlag for avgivelse

År 2024: Årsregnskapet er elektronisk innlevert
År 2023: Tall er hentet fra elektronisk innlevert årsregnskap fra 2024

Det er ikke krav til at årsregnskapet m.v. som sendes til Regnskapsregisteret er undertegnet. Kontrollen på at dette er utført ligger hos revisor/enhetens øverste organ. Sikkerheten ivaretas ved at innsender har rolle/rettighet for innsending av årsregnskapet via Altinn, og ved at det bekreftes at årsregnskapet er fastsatt av kompetent organ.

Brønnøysundregistrene, 01.08.2025



Resultatregnskap

Beløp i: NOK	Note	2024	2023
RESULTATREGNSKAP			
Inntekter			
Salgsinntekt		9 474 261	9 474 261
Sum inntekter		9 474 261	9 474 261
Kostnader			
Annen driftskostnad	2	51 220	168 678
Sum kostnader		51 220	168 678
Driftsresultat		9 423 041	9 305 583
Finansinntekter og finanskostnader			
Annen finansinntekt		8 583	
Sum finansinntekter		8 583	
Netto finans		8 583	
Ordinært resultat før skattekostnad		9 431 624	9 305 583
Skattekostnad på ordinært resultat	6	-9 380	-37 109
Ordinært resultat etter skattekostnad		9 441 004	9 342 692
Årsresultat		9 441 004	9 342 692
Overføringer og disponeringer			
Avsatt til/fra overkurs			
Avsatt til/fra annen egenkapital		9 441 004	9 342 692
Sum overføringer og disponeringer		9 441 004	9 342 692



Balanse

Beløp i: NOK	Note	2024	2023
BALANSE - EIENDELER			
Anleggsmidler			
Immaterielle eiendeler			
Utsatt skattefordel	4	102 862	93 482
Sum immaterielle eiendeler		102 862	93 482
Finansielle anleggsmidler			
Investering i datterselskap	8	26 591 621	26 591 621
Sum finansielle anleggsmidler		26 591 621	26 591 621
Sum anleggsmidler		26 694 483	26 685 103
Omløpsmidler			
Varer			
Bankinnskudd, kontanter og lignende			
Bankinnskudd, kontanter og lignende	3	127 093	145 469
Sum bankinnskudd, kontanter og lignende		127 093	145 469
Sum omløpsmidler		127 093	145 469
SUM EIENDELER		26 821 576	26 830 572
BALANSE - EGENKAPITAL OG GJELD			
Egenkapital			
Innskutt egenkapital			
Selskapskapital	7	2 000 000	2 000 000
Overkurs		18 091 621	18 091 621
Sum innskutt egenkapital	5	20 091 621	20 091 621
Opptjent egenkapital			
Annen egenkapital		6 679 955	6 688 951
Sum opptjent egenkapital	5	6 679 955	6 688 951



Balanse

Beløp i: NOK	Note	2024	2023
Sum egenkapital		26 771 576	26 780 572
Sum langsiktig gjeld		0	0
Kortsiktig gjeld			
Leverandørgjeld			0
Annen kortsiktig gjeld		50 000	50 000
Sum kortsiktig gjeld		50 000	50 000
Sum gjeld		50 000	50 000
SUM EGENKAPITAL OG GJELD		26 821 576	26 830 572



Konsernets resultatregnskap

Beløp i: NOK	Note	2024	2023
RESULTATREGNSKAP			
Inntekter			
Salgsinntekt	1	533 560 475	461 026 077
Annen driftsinntekt	1	6 554 196	4 071 357
Sum inntekter		540 114 671	465 097 434
Kostnader			
Varekostnad		56 718 837	51 676 369
Lønnskostnad	2	221 048 595	190 453 680
Avskrivning på varige driftsmidler og immaterielle eiendeler	3	56 261 189	47 323 230
Annen driftskostnad	2,3	153 969 970	126 721 759
Sum kostnader		487 998 591	416 175 038
Driftsresultat		52 116 080	48 922 396
Finansinntekter og finanskostnader			
Annen finansinntekt		1 761 862	1 285 785
Sum finansinntekter		1 761 862	1 285 785
Annen finanskostnad		17 651 335	13 213 197
Sum finanskostnader		17 651 335	13 213 197
Netto finans		-15 889 473	-11 927 412
Ordinært resultat før skattekostnad		36 226 607	36 994 984
Skattekostnad på ordinært resultat	4	9 007 354	9 444 784
Ordinært resultat etter skattekostnad		27 219 253	27 550 200
Årsresultat		27 219 253	27 550 200
Minoritetsinteresser	5	7 976 703	8 698 565
Årsresultat etter minoritetsinteresser	5	19 242 550	18 851 635



Konsernets balanse

Beløp i: NOK	Note	2024	2023
BALANSE - EIENDELER			
Anleggsmidler			
Immaterielle eiendeler			
Balanseført IT-systemer		2 684 656	
Goodwill	3	6 565 811	11 432 142
Sum immaterielle eiendeler		9 250 467	11 432 142
Varige driftsmidler			
Tomter, bygninger og annen fast eiendom	3,6	53 623 064	54 676 923
Balanseførte leieavtaler	3,6	262 380 628	199 670 674
Driftsløsøre, inventar ol	3,6	22 768 457	18 974 813
Sum varige driftsmidler		338 772 149	273 322 410
Finansielle anleggsmidler			
Investering i datterselskap	7		
Andre fordringer	8	1 203 311	1 397 903
Sum finansielle anleggsmidler		1 203 311	1 397 903
Sum anleggsmidler		349 225 927	286 152 455
Omløpsmidler			
Varer			
Varer	9	1 625 005	2 238 033
Sum varer		1 625 005	2 238 033
Fordringer			
Kundefordringer		71 291 624	85 627 192
Andre fordringer		4 015 218	4 255 191
Sum fordringer		75 306 842	89 882 383
Bankinnskudd, kontanter og lignende			
Bankinnskudd, kontanter og lignende	10	61 001 348	32 137 132
Sum bankinnskudd, kontanter og lignende		61 001 348	32 137 132
Sum omløpsmidler		137 933 195	124 257 548



Konsernets balanse

Beløp i: NOK	Note	2024	2023
SUM EIENDELER		487 159 122	410 410 003
BALANSE - EGENKAPITAL OG GJELD			
Egenkapital			
Innskutt egenkapital			
Selskapskapital	5,7	2 000 000	2 000 000
Overkurs	5	18 091 621	18 091 621
Sum innskutt egenkapital	5	20 091 621	20 091 621
Opptjent egenkapital			
Annen egenkapital	5	72 611 399	62 877 165
Minoritetsinteresser	5	22 357 278	18 597 007
Sum opptjent egenkapital	5	94 968 677	81 474 172
Sum egenkapital		115 060 298	101 565 793
Gjeld			
Langsiktig gjeld			
Utsatt skatt	4	1 434 740	1 957 908
Sum avsetninger for forpliktelser		1 434 740	1 957 908
Annen langsiktig gjeld			
Gjeld til kredittinstitusjoner	6,12	275 386 866	218 191 840
Sum annen langsiktig gjeld		275 386 866	218 191 840
Sum langsiktig gjeld		276 821 606	220 149 748
Kortsiktig gjeld			
Leverandørgjeld		25 218 179	23 480 594
Betalbar skatt	4	9 530 521	9 172 635
Skyldige offentlige avgifter		26 094 116	21 616 541
Annen kortsiktig gjeld		34 434 402	34 424 694
Sum kortsiktig gjeld		95 277 218	88 694 464
Sum gjeld		372 098 824	308 844 212
SUM EGENKAPITAL OG GJELD		487 159 122	410 410 005



Konsernets balanse

Beløp i: NOK	Note	2024	2023
---------------------	-------------	-------------	-------------



Til generalforsamlingen i Oq Holding AS

Uavhengig revisors beretning

Konklusjon

Vi har revidert årsregnskapet for Oq Holding AS som viser et overskudd på kr 9 441 004 for selskapet, og et overskudd på kr 27 219 253 for konsernet.

Årsregnskapet består av:

- selskapsregnskapet, som består av balanse per 31. desember 2024, resultatregnskap og kontantstrømoppstilling for regnskapsåret avsluttet per denne datoen og noter til årsregnskapet, herunder et sammendrag av viktige regnskapsprinsipper, og
- konsernregnskapet, som består av balanse per 31. desember 2024, resultatregnskap og kontantstrømoppstilling for regnskapsåret avsluttet per denne datoen og noter til årsregnskapet, herunder et sammendrag av viktige regnskapsprinsipper.

Etter vår mening

- oppfyller årsregnskapet gjeldende lovkrav, og
- gir selskapsregnskapet et rettviseende bilde av selskapets finansielle stilling per 31. desember 2024 og av dets resultater og kontantstrømmer for regnskapsåret avsluttet per denne datoen i samsvar med regnskapslovens regler og god regnskapsskikk i Norge, og
- gir konsernregnskapet et rettviseende bilde av konsernets finansielle stilling per 31. desember 2024 og av dets resultater og kontantstrømmer for regnskapsåret avsluttet per denne datoen i samsvar med regnskapslovens regler og god regnskapsskikk i Norge.

Grunnlag for konklusjonen

Vi har gjennomført revisjonen i samsvar med International Standards on Auditing (ISA-ene). Våre oppgaver og plikter i henhold til disse standardene er beskrevet nedenfor under *Revisors oppgaver og plikter ved revisjonen av årsregnskapet*. Vi er uavhengige av selskapet og konsernet i samsvar med kravene i relevante lover og forskrifter i Norge og International Code of Ethics for Professional Accountants (inkludert internasjonale uavhengighetsstandarder) utstedt av International Ethics Standards Board for Accountants (IESBA-reglene), og vi har overholdt våre øvrige etiske forpliktelser i samsvar med disse kravene. Innhentet revisjonsbevis er etter vår vurdering tilstrekkelig og hensiktsmessig som grunnlag for vår konklusjon.

Øvrig informasjon

Styret og daglig leder (ledelsen) er ansvarlige for informasjonen i årsberetningen. Vår konklusjon om årsregnskapet ovenfor dekker ikke informasjonen i årsberetningen.

I forbindelse med revisjonen av årsregnskapet er det vår oppgave å lese årsberetningen. Formålet er å vurdere hvorvidt det foreligger vesentlig inkonsistens mellom årsberetningen og årsregnskapet og den kunnskap vi har opparbeidet oss under revisjonen av årsregnskapet, eller hvorvidt informasjon i årsberetningen ellers fremstår som vesentlig feil. Vi har plikt til å rapportere dersom årsberetningen fremstår som vesentlig feil. Vi har ingenting å rapportere i så henseende.

Basert på kunnskapen vi har opparbeidet oss i revisjonen, mener vi at årsberetningen

- er konsistent med årsregnskapet og
- inneholder de opplysninger som skal gis i henhold til gjeldende lovkrav.

Telefon 73 10 39 00
Postadresse: Vestre Rosten 81, 7075 Tiller
E-postadresse: post@orklarevisjon.no
Org.nr: 925 180 386 MVA
Foretaksregisteret

Dette dokumentet er signert med PAdES-formatet (PDF Advanced Electronic Signatures) av Signatøren. Dokumentet og dets vedlegg mot endringer etter signering.

SIGNICAT



ORKLA REVISJON

Ledelsens ansvar for årsregnskapet

Styret er ansvarlig for å utarbeide årsregnskapet og for at det gir et rettviseende bilde i samsvar med regnskapslovens regler og god regnskapsskikk i Norge. Ledelsen er også ansvarlig for slik internkontroll som den finner nødvendig for å kunne utarbeide et årsregnskap som ikke inneholder vesentlig feilinformasjon, verken som følge av misligheter eller utilsiktede feil.

Ved utarbeidelsen av årsregnskapet må ledelsen ta standpunkt til selskapets og konsernets evne til fortsatt drift og opplyse om forhold av betydning for fortsatt drift. Forutsetningen om fortsatt drift skal legges til grunn for årsregnskapet så lenge det ikke er sannsynlig at virksomheten vil bli avviklet.

Revisors oppgaver og plikter ved revisjonen av årsregnskapet

Vårt mål er å oppnå betryggende sikkerhet for at årsregnskapet som helhet ikke inneholder vesentlig feilinformasjon, verken som følge av misligheter eller utilsiktede feil, og å avgi en revisjonsberetning som inneholder vår konklusjon. Betryggende sikkerhet er en høy grad av sikkerhet, men ingen garanti for at en revisjon utført i samsvar med ISA-ene, alltid vil avdekke vesentlig feilinformasjon. Feilinformasjon kan oppstå som følge av misligheter eller utilsiktede feil. Feilinformasjon er å anse som vesentlig dersom den enkeltvis eller samlet med rimelighet kan forventes å påvirke de økonomiske beslutninger som brukerne foretar på grunnlag av årsregnskapet.

For videre beskrivelse av revisors oppgaver og plikter vises det til:
<https://revisorforeningen.no/revisjonsberetninger>

Tiller, 30. mai 2025
Orkla Revisjon AS

Katrine Engen
statsautorisert revisor
(elektronisk signert)

Telefon 73 10 39 00
Postadresse: Vestre Rosten 81, 7075 Tiller
E-postadresse: post@orklarevisjon.no
Org.nr: 925 180 386 MVA
Foretaksregisteret

Dette dokumentet er signert med PAdES-formatet (PDF Advanced Electronic Signatures) av Signaturmyndigheten og dets vedlegg mot endringer etter signering.

SIGNICAT



Elektronisk signatur

Signert av

Engen, Katrine



Dato og tid (UTC+01:00) Central European Time (Berlin) (DD.MM.YYYY HH:MM:SS)

30.05.2025 09:04:51

Signaturmetode

Norwegian BankID

Dette dokumentet er signert med elektronisk signatur. En elektronisk signatur er juridisk forpliktende på samme måte som en håndskrevet signatur på papir. Denne siden er lagt til dokumentet for å vise grunnleggende informasjon om signaturen(e), og på de følgende sidene kan du lese dokumentet som er signert. Vedlagt finnes også en PDF med signaturdetaljer, og en XML-fil med innholdet i den elektroniske signaturen(e). Vedleggene kan brukes for å verifisere gyldigheten av dokumentets signatur ved behov.



**Selskap- og konsernregnskap 2024
OQ Holding AS - morselskap i VA365**

Arsberetning
Resultat
Balanse
Kontantstrøm
Noter

Org nr: 920 401 759



Årsberetning 2024 - OQ Holding AS

Virksomhetens art og tilholdssted

OQ Holding AS er et holdingselskap. Virksomhetens datterselskaper er sugebilentreprenører og VA tekniske selskaper. Arbeid utføres innen vann- og avløp, tørrsuging og farlig avfall. I tillegg har konsernet enkelte eiendomsinvesteringer.

Konsernet består i tillegg til OQ Holding AS av følgende datterselskap:

- VA 365 Holding AS
- Arnkværn Miljø og Renovasjon AS
- Arnkværn Miljø og Renovasjon Oslo AS
- Avavi AS
- Br Stenskjær AS
- G - Miljø AS
- Høytrykksteknikk AS
- Ringerike Miljøservice AS
- Slettås Vann- og Avløpsteknikk AS
- Wastewater AS
- VA 365 Eiendom AS
- Arnkvernvegen AS
- Prestmosvegen 6 AS
- Soma Eiendom AS
- Vanemveien 19 AS

Selskapets virksomhet foregår i Ringsaker. Konsernet er lokalisert med virksomheter på Østlandet, Trøndelag, Vestlandet og Nord-Norge.

Redegjørelse for årsregnskapet

Omsetningen i konsernet økte fra NOK 465 097' i fjor til NOK 540 115' i 2024. Årsresultatet ble i 2024 NOK 27 219'.

Samlet kontantstrøm fra driften i konsernet var på NOK 99 551', mens driftsresultatet for konsernet utgjorde NOK 52 116'. Differansen skyldes i hovedsak ordinære avskrivninger på NOK 56 260', men også at man har redusert beholdningen av utestående kundefordringer med NOK 14 335'. De samlede investeringene i konsernet i 2024 var NOK 17 070'. Investeringene har vært omtrent på samme nivå i 2024 som 2023.

Konsernets likviditetsbeholdning var NOK 61 001' per 31.12.2024. Konsernet har i tillegg en ubenyttet kassekreditt på NOK 15 000'. Investeringer i produksjonseenheter gjøres normalt ved finansiering ved leasing. Disponible midler gjør at konsernets evne til egenfinansiering av vekst og investeringer er god.

Konsernets kortsiktige gjeld utgjorde pr. 31.12.2024 25% av samlet gjeld i konsernet, sammenlignet med 29 % pr. 31.12.2023. Konsernets finansielle stilling er god, og pr. 31.12.2024 kan konsernet nedbetale kortsiktig gjeld ved hjelp av de mest likvide midlene.

Totalkapitalen var ved utgangen av året NOK 487 159', sammenlignet med NOK 410 410' året før. Egenkapitalandelen pr. 31.12.2024 var 24%, sammenlignet med 25 % pr. 31.12.2023. Styret har en målsetning om at egenkapitalandelen skal ligge +/- 28%.



Fremtidig utvikling

I Norge er det et etterslep på utskiftning og rehabilitering av rør under grunn som innebærer at etterspørselen i vår bransje øker. Man regner med et økt årlig vedlikeholdsbehov på 5-10%.

Det er også en tendens til at klimaet blir mer ekstremt som gir en større belastning på overvannsnettverket. Dette skaper også et større behov for løpende vedlikehold av avløpsnett.

Markedet og konkurransesituasjonen kjennetegnes ved at det er noen større konstellasjoner med høy markedsandel. Disse opererer på regionalt og nasjonalt nivå. I tillegg er det mange mindre lokale virksomheter. Det har pågått en konsolidering i bransjen og dette er forventet å fortsette.

Konsernet har et høyt fokus på å ha en moderne maskinpark. Mer enn 90% av bilparken består av biler med den høyeste EURO-klassen (EURO 6). I tillegg har vi el-biler og biogassbil. Vi forventer at kundene vil stille større krav til miljøvennlige løsninger i fremtiden.

I 2025 viser konsernet en stabil omsetning med normale resultater sett opp mot bransjens sesongvariasjoner. Det har ikke oppstått vesentlige hendelser etter balansedag med betydning for årsregnskapet 2024.

Finansiell risiko

Overordnet om målsetting og strategi

Konsernet er eksponert for finansiell risiko på ulike områder, spesielt valutarisiko. Målsettingen er å avdempe den finansielle risikoen i størst mulig grad. Konsernets nåværende strategi innbefatter ikke bruk av finansielle instrumenter, men dette er gjenstand for løpende vurdering av styret.

Markedsrisiko

Konsernet er eksponert for endringer i valutakurser, spesielt svenske kroner og euro, da innkjøp av nye produksjonsenheter ofte blir gjort fra leverandører i Sverige og Tyskland. Konsernet har ikke inngått terminkontrakter eller andre avtaler for å redusere konsernets valutarisiko og derigjennom den driftstilknyttede markedsrisikoen. Konsernet er også eksponert for endringer i rentenivået, da konsernets gjeld (inkl. leasingavtaler) har flytende rente.

Kredittrisiko

Risikoen for tap på fordringer er vurdert som lav, siden de største kundene er kommuner og annen omsetning er fordelt på mange oppdragsgivere. Medianfakturaen er lav. Konsernet har hittil ikke hatt vesentlige tap på fordringer. Brutto kreditteksponering på balansedagen utgjør totalt NOK 71 291'. Det er ikke inngått factoringavtaler eller andre avtaler som reduserer konsernets kreditteksponering.

Likviditetsrisiko

Selskapet vurderer likviditeten i selskapet som god, men vi har hatt økende fokus på forfalte fordringer og raskere fakturering etter utført arbeid. Dette er et pågående arbeid.

Fortsatt drift

I samsvar med regnskapsloven § 3-3a bekreftes det at forutsetningene om fortsatt drift er til stede. Til grunn for antagelsen ligger resultatprognoser for 2025 og konsernets langsiktige strategiske prognoser for årene fremover. Konsernet er i en sunn økonomisk og finansiell stilling.



Resultatdisponering

Styret foreslår følgende disponering av årsresultatet i OQ Holding AS:

Disponering	Selskap	Konsern
Annen egenkapital	9 441 004	27 219 253
Totalt disponert	9 441 004	27 219 253

Forslaget er begrunnet i konsernets strategi om å ha en egenkapitalandel på 28%.

OQ Holding AS har i løpet av 2024 også gjort et tilleggsutbytte på NOK 9 450'.

Arbeidsmiljø

OQ Holding AS har ingen ansatte.

Korttidsfravær i konsernet var på totalt 2,6% sammenlignet med 2,5% i 2023. Langtidsfraværet har vært 5,4% mot 5,4% i 2023.

Samarbeidet med de ansattes organisasjoner har vært konstruktivt og bidratt positivt til driften.

Likestilling og diskriminering

Konsernet har som mål å være en arbeidsplass der det råder full likestilling mellom kvinner og menn. Konsernet har i sin policy innarbeidet bestemmelser som tar sikte på at det ikke forekommer forskjellsbehandling grunnet kjønn i saker som for eksempel lønn, avansement og rekruttering.

Selskapet har tradisjonelt rekruttert fra miljøer hvor antall kvinner og menn er ujevnt representert. Av selskapets 272 ansatte er 27 kvinner.

Diskrimineringslovens formål er å fremme likestilling, sikre like muligheter og rettigheter og å hindre diskriminering på grunn av etnisitet, nasjonal opprinnelse, avstamning, hudfarge, språk, religion og livssyn. Konsernet arbeider aktivt, målrettet og planmessig for å fremme lovens formål innenfor vår virksomhet. Aktivitetene omfatter blant annet rekruttering, lønns- og arbeidsvilkår, forfremmelse, utviklingsmuligheter og beskyttelse mot trakassering.

Flere av datterselskapene har etablert egne arbeidsmiljøutvalg der man har utarbeidet et årshjul for å strukturere utvalgets oppgaver. Et av utvalgenes oppgaver er å jobbe aktivt, målrettet og planmessig med å undersøke om det finnes risiko for diskriminering eller andre hindre for likestilling, samt analysere årsakene til dette og vurdere egnede tiltak for å motvirke diskriminering.

Ytre miljø

Utslipp fra produksjonsenheter, inkludert stoffer som kan innebære miljøskader, er innenfor de kravene myndighetene stiller. Konsernet har mellomlagringstillatelse for flytende farlig avfall.

Konsernet har sertifisert etter ISO standardene ISO 9001 (Kvalitet) og ISO 14001 (Miljø). Sertifiseringene ble fornyet for 3 år i januar 2024.

Åpenhetsloven

Redegjørelsen etter åpenhetsloven er publisert på konsernets hjemmeside (www.va365.no).



Forsikring

Det er ikke tegnet forsikring for styrets medlemmer og daglig leder for deres mulige ansvar overfor foretaket og tredjepersoner.

Furnes, 12. mai 2025

Ola Qvale

Ola Qvale (May 26, 2025 09:03 GMT+2)

Ola Qvale
Styreleder



Ole Kristian Qvale (May 25, 2025 19:33 GMT+2)

Ole Kristian Qvale
Styremedlem og daglig leder



OQ Holding AS		RESULTATREGNSKAP 01.01 - 31.12		Konsern	
2023	2024		Note	2024	2023
DRIFTSINNEKTER					
9 474 261	9 474 261	Salgsinntekt	1	533 560 475	461 026 077
-	-	Annen driftsinntekt	1	6 554 196	4 071 131
9 474 261	9 474 261	Sum driftsinntekter	1	540 114 671	465 097 434
DRIFTSKOSTNADER					
-	-	Varekostnad		56 718 837	51 676 369
-	-	Lønnskostnad	2	221 048 595	190 453 680
-	-	Avskrivninger	3	56 261 189	47 323 230
168 678	51 220	Annen driftskostnad	2,3	153 969 970	126 721 759
168 678	51 220	Sum driftskostnader		487 998 591	416 175 038
9 305 583	9 423 041	DRIFTSRESULTAT		52 116 080	48 922 396
FINANSINNEKTER OG FINANSKOSTNADER					
-	8 583	Finansinntekter		1 761 862	1 285 785
-	-	Finanskostnader		17 651 335	13 213 197
-	8 583	Netto finansposter		-15 889 473	-11 927 412
9 305 583	9 431 624	ORDINÆRT RESULTAT FØR SKATTEKOSTNAD		36 226 607	36 994 984
-37 109	-9 380	Skattekostnad på ordinært resultat	4	9 007 354	9 444 784
9 342 692	9 441 004	ORDINÆRT RESULTAT ETTER SKATTEKOSTNAD		27 219 253	27 550 200
		Minoritetens andel	5	7 976 703	8 698 565
		Majoritetens andel	5	19 242 550	18 851 635



OQ Holding AS		EIENDELER 31.12		Konsern	
2023	2024	Note	2024	2023	
ANLEGGSMIDLER					
Immaterielle eiendeler					
93 482	102 862		-	-	
-	-	4	-	-	
-	-	3,6	2 684 656		
-	-	3	6 565 811	11 432 142	
93 482	102 862		9 250 467	11 432 142	
Varige driftsmidler					
-	-				
-	-	3, 6	53 623 064	54 676 923	
-	-	3, 6	262 380 628	199 670 674	
-	-	3, 6	22 768 457	18 974 813	
-	-		338 772 149	273 322 410	
Finansielle anleggsmidler					
26 591 621	26 591 621	7	-	-	
-	-	8	1 203 311	1 397 903	
26 591 621	26 591 621		1 203 311	1 397 903	
26 685 103	26 694 483		349 225 927	286 152 455	
OMLØPSMIDLER					
-	-				
-	-	9	1 625 005	2 238 033	
Fordringer					
-	-		71 291 624	85 627 192	
-	-		4 015 218	4 255 191	
-	-		-	-	
-	-		75 306 842	89 882 383	
145 469	127 093				
145 469	127 093		137 933 195	124 257 548	
26 830 572	26 821 576		487 159 122	410 410 003	



OQ Holding AS		EGENKAPITAL OG GJELD 31.12		Konsern	
2023	2024	Note	2024	2023	
EGENKAPITAL					
Innskutt egenkapital					
2 000 000	2 000 000	5, 11	2 000 000	2 000 000	
18 091 621	18 091 621	5	18 091 621	18 091 621	
-	-	5	-	-	
20 091 621	20 091 621	5	20 091 621	20 091 621	
Opptjent egenkapital					
-	-		-	-	
6 688 951	6 679 955	5	72 611 399	62 877 165	
6 688 951	6 679 955	5	22 357 278	18 597 007	
26 780 572	26 771 576		94 968 677	81 474 172	
GJELD					
Avsetning for forpliktelseser					
-	-	4	1 434 740	1 957 908	
-	-		1 434 740	1 957 908	
Annen langsiktig gjeld					
-	-	6, 12	275 386 866	218 191 840	
-	-		275 386 866	218 191 840	
Kortsiktig gjeld					
-	-		-	-	
-	-		25 218 179	23 480 594	
-	-	4	9 530 521	9 172 635	
-	-		26 094 116	21 616 541	
50 000	50 000		34 434 402	34 424 694	
50 000	50 000		95 277 218	88 694 464	
50 000	50 000		372 098 824	308 844 212	
26 830 572	26 821 576		487 159 122	410 410 005	

Furnes, 12. mai 2025


Ola Qvale
Styreleder


Ole Kristian Qvale (May 25, 2025 19:53 GMT+2)
Ole Kristian Qvale
Styremedlem



OQ Holding AS		Kontantstrømoppstilling		Konsern	
2023	2024			2024	2023
Kontantstrømmer fra operasjonelle aktiviteter					
9 305 583	9 431 624		Resultat før skattekostnad	36 226 607	36 994 984
0	0	-	Periodens betalte skatt	-9 172 635	-7 754 748
0	0	-/+	Tap/gevinst ved salg av anleggsmidler	-5 371 504	-2 617 395
0	0	+	Ordinære avskrivninger	56 261 189	47 323 234
0	0	+/-	Endring i væreløser	613 028	520 397
0	0	+/-	Endring i kundefordringer	14 335 568	-16 229 219
0	0	+/-	Endring i leverandørgjeld	1 737 585	6 760 998
0	0	+/-	Endring i skyldig offentlige avgifter	4 477 575	4 715 195
50 000	0	+/-	Endring i andre tidsavgrensningsposter	444 372	9 032 431
9 355 583	9 431 624	=	Netto kontantstrøm fra operasjonelle aktiviteter	99 551 785	78 745 877
Kontantstrømmer fra investeringsaktiviteter					
0	0	+	Innbetalinger ved salg av varige driftsmidler	10 922 261	10 035 207
0	0	-	Utbetalinger ved kjøp av varige driftsmidler	-17 069 817	-18 108 070
0	0	-	Utbetalinger ved kjøp av aksjer og andeler i andre foretak	-	-
0	0	=	Netto kontantstrøm fra investeringsaktiviteter	-6 147 556	-8 072 863
Kontantstrømmer fra finansieringsaktiviteter					
0	0	+	Innbetalinger ved opptak av ny langsiktig gjeld	7 500 000	-
0	0	-	Utbetalinger ved nedbetaling av langsiktig gjeld	-58 315 268	-45 291 198
0	0	+/-	Netto endring i kassekreditt	-	-849 178
0	0	+	Innbetaling av egenkapital	2 148 676	-
-9 350 000	-9 450 000	-	Utbetaling av utbytte	-15 873 421	-13 453 489
-9 350 000	-9 450 000	=	Netto kontantstrøm fra finansieringsaktiviteter	-64 540 013	-59 593 865
0	0	+/-	Effekt av valutakursendringer på kontanter og kontantekvivalenter	-	-
5 583	-18 376	=	Netto endring i kontanter og kontantekvivalenter	28 864 216	11 079 149
139 886	145 469	+	Beholdning av kontanter og kontantekvivalenter ved periodens begynnelse	32 137 134	21 057 985
145 469	127 093	=	Beholdning av kontanter og kontantekvivalenter ved periodens slutt	61 001 349	32 137 134

Prinsipper benyttet ved utarbeidelse av kontantstrømoppstilling
Kontantstrømoppstillingen er utarbeidet etter den indirekte modell.

Kontanter

Med kontanter og kontantekvivalenter menes selskapets bankinnskudd, inklusiv skattetrekkkonto, og innskudd i konsernkontosystem. Kontanter inkluderer konsernets innskudd på skattetrekkkonto. Se note 10.

Finansiell leasing

Investeringer som klassifiseres som finansiell leasing innebærer en regnskapsmessig balanseføring av en eiendel, med tilhørende gjeldsavsetning. Dette er en ikke-kontanttransaksjon og er derfor ikke medtatt i kontantstrømoppstillingen.

Oppkjøp av virksomhet

Ved kjøp av datterselskaper rapporteres netto kontantbetaling. Netto kontantbetaling er kontantbetalingen for aksjene fratrukket kontanter i datterselskapet på oppkjøpstidspunktet.

Kassekreditt

Konsernet har en ubenyttet trekkrettighet på kassekreditt på NOK 15 mill.



Regnskapsprinsipper

Regnskapsprinsipper

Årsregnskapet er satt opp i samsvar med regnskapslovens bestemmelser og god regnskapsskikk. Selskapet benytter regnskapslovens unntaksregler for små foretak. Konsernregnskapet er avlagt etter regnskapsregler for øvrige foretak.

Salgsinntekter

Inntekter fra salg av varer resultatføres når levering har funnet sted og det vesentligste av risiko og kontroll er overført. Tjenester inntektsføres etter hvert som de leveres.

I selskapsregnskapet klassifiseres utbytte fra datterselskap som driftsinntekt.

Klassifisering og vurdering av omløpsmidler

Omløpsmidler og kortsiktig gjeld omfatter normalt poster som forfaller til betaling innen ett år etter balansedagen, samt poster som knytter seg til varekretsløpet. Omløpsmidler vurderes til laveste verdi av anskaffelseskost og virkelig verdi. Kortsiktig gjeld balanseføres til nominelt beløp på transaksjonstidspunktet.

Skatt

Skattekostnad består av betalbar skatt og endring i utsatt skatt. Utsatt skatt/skattefordel er beregnet på alle forskjeller mellom regnskapsmessig og skattemessig verdi på eiendeler og gjeld. Utsatt skatt er beregnet med 22% på grunnlag av de midlertidige forskjeller som eksisterer mellom regnskapsmessige og skattemessige verdier, samt skattemessig underskudd til fremføring ved utgangen av regnskapsåret. Netto utsatt skattefordel balanseføres i den grad det er sannsynlig at denne kan bli nyttiggjort.

Klassifisering og vurdering av balanseposter

Anleggsmidler omfatter eiendeler bestemt til varig eie og bruk. Anleggsmidler er vurdert til anskaffelseskost. Varige driftsmidler balanseføres og avskrives over driftsmidlets økonomiske levetid. Varige driftsmidler nedskrives til gjenvinnbart beløp ved vedfall som forventes ikke å være forbigående. Gjenvinnbart beløp er det høyeste av netto salgsverdi og verdi i bruk. Verdi i bruk er nåverdi av fremtidige kontantstrømmer knyttet til eiendelen. Nedskrivningen reverseres når grunnlaget for nedskrivningen ikke lenger er til stede.

Omløpsmidler og kortsiktig gjeld omfatter normalt poster som forfaller til betaling innen ett år etter balansedagen, samt poster som knytter seg til varekretsløpet. Omløpsmidler vurderes til laveste verdi av anskaffelseskost og antatt virkelig verdi.

Langsiktig og kortsiktig gjeld balanseføres til nominelt mottatt beløp på etableringstidspunktet. Gjeld oppskrives ikke til virkelig verdi som følge av renteendring.

Varige driftsmidler

Varige driftsmidler balanseføres og avskrives lineært over driftsmidlets forventede levetid. Direkte vedlikehold av driftsmidler kostnadsføres løpende under driftskostnader, mens påkostninger eller forbedringer tillegges driftsmidlets kostpris og avskrives i takt med driftsmidlet.

Datterselskap/konsernregnskap

Datterselskaper vurderes etter kostmetoden i selskapsregnskapet. I konsernregnskapet er datterselskap konsolidert i sin helhet.

Konsernregnskapet omfatter morselskapet OQ Holding AS og datterselskapet VA 365 Holding AS. Underkonsernet VA 365 Holding AS omfatter følgende datterselskaper:

- | | |
|---|----------------------|
| - Arnkvaern Miljø og Renovasjon AS | - VA 365 Eiendom AS |
| - Arnkvaern Miljø og Renovasjon Oslo AS | - Arnkvernvegen AS |
| - Avavi AS | - Prestmosvegen 6 AS |
| - Br Stenskjær AS | - Soma Eiendom AS |
| - G - Miljø AS | - Vanemveien 19 AS |
| - Høytrykkteknikk AS | |
| - Ringerike Miljøservice AS | |
| - Slettås Vann- og Avløpsteknikk AS | |
| - WasteWater AS | |

Ved konsolideringer er bokført verdi av aksjer i datterselskapet eliminert mot egenkapitalen.

Alle øvrige konserninterne transaksjoner er eliminert ved konsolideringen.

Datterselskapene benytter de samme regnskapsprinsipper som morselskapet. I de tilfeller der selskapene bruker forskjellige prinsipper omregnes disse til konsernregnskapet i den grad de ulike prinsippene anses å ha vesentlig innvirkning på konsernregnskapet. I notene til årsregnskapet er regnskapsstillingene spesifisert på morselskap og konsern der hvor tallene er forskjellige.

Goodwill

Ved konsolidering av datterselskap balanseføres kun majoritetens andel av goodwill (eiermetoden).

Fordringer

Kundefordringer og andre fordringer er oppført i balansen til pålydende etter fradrag for avsetning til forventet tap. Avsetning til tap gjøres på grunnlag av individuelle vurderinger av de enkelte fordringene. I tillegg gjøres det for øvrige kundefordringer en uspesifisert avsetning for å dekke antatt tap på krav.

Varelager

Varer vurderes til det laveste av anskaffelseskost (etter FIFO-prinsippet) og virkelig verdi.

Varelager består av innkjøpte råvarer. For råvarer brukes gjenanskaffelseskost som tilnærming til virkelig verdi.

Pensjoner

Pensjonene kostnadsføres i den perioden premien forfaller.

Valuta

Transaksjoner i utenlandsk valuta omregnes til kursen på transaksjonstidspunktet.

Pengeposter i utenlandsk valuta omregnes til norske kroner ved å benytte balansedagens kurs.

Valutakursendringer resultatføres løpende i regnskapsperioden under andre finansposter

Leieavtaler

Der leieavtalenes vilkår oppfyller kriteriene til finansiell leasing balanseføres leasingforpliktelsen som gjeld, med tilsvarende beløp som anskaffelseskostnad. Terminbeløp føres som nedbetaling av gjeld, med unntak av renteelementet som føres som finanskostnad. Anskaffelseskostnad avskrives med samme prinsipp som øvrige varige driftsmidler.

For alle leieavtaler som balanseføres foreligger det rett til forlengt leie eller kjøp av eiendelene.

Kontantstrømpstilling

Prinsipper for utarbeidelse av kontantstrømpstillingen er redegjort for i kontantstrømpstillingen.



Note 1 Salgsinntekter

	2024	2023
Virksomhetsområde		
Renovasjonstjenester	533 560 475	461 026 077
Annet	-	-
Sum	533 560 475	461 026 077
Geografisk fordeling		
Norge	533 560 475	461 026 077
Øvrig	-	-
Sum	533 560 475	461 026 077

Konsernet har gjennomført oppkjøp i 2023. Se note 7 om datterselskap.
Hvis konsernet hadde bestått av de selskapene de består av pr 31.12 ville konsernets omsetning vært følgende for 2024 og 2023:

	2024	2023
Sammenligningstall - pro forma konsern		
Salgsinntekt	533 560 475	461 777 978

Note 2 Lønnskostnader, antall ansatte, godtgjørelser, lån til ansatte og godtgjørelse til revisor

Lønnskostnader	Morselskap		Konsern	
	2024	2023	2024	2023
Lønninger	0	0	182 201 544	155 114 991
Arbeidsgiveravgift	0	0	24 309 085	20 749 014
Pensjonskostnader	0	0	5 752 714	5 062 801
Andre ytelser	0	0	8 785 285	9 526 878
Sum	0	0	221 048 628	190 453 684

Gjennomsnittlig antall årsverk 0 0 274,0 252,0

Konsernet har innskuddsbasert pensjonsordning. Pensjonsordningen oppfyller kravene til lov om obligatorisk tjenestepensjon.

Ytelser til ledende personer

Det er ikke utbetalt godtgjørelse til styret. Daglig leder i morselskapet er ansatt i datterselskapet VA 365 Holding AS.

Revisor

Godtgjørelse til revisor er fordelt på følgende:

	Morselskap	Konsern
Lovpålagt revisjon	50 000	564 620
Attestasjoner	-	-
Skattemessig rådgivning	-	-
Annen bistand	-	-
Sum revisjonshonorar	50 000	564 620

Note 3 Varige driftsmidler og immaterielle eiendeler

	Konsern		Sum immaterielle eiendeler
	Goodwill	Balansført IT-Utvikling	
Anskaffelseskost 31.12.23	43 229 772	0	43 229 772
+ Tilgang kjøpte anleggsmidler	0	2 684 656	2 684 656
- Avgang i året	0	0	0
= Anskaffelseskost 31.12.24	43 229 772	2 684 656	45 914 428
Akkumulerte avskrivninger 31.12.24	36 663 960	0	36 663 960
+ Akkumulerte nedskrivninger 31.12.24	0	0	0
= Av- og nedskrivninger pr 31.12.24	36 663 960	0	36 663 960
= Bokført verdi 31.12.24	6 565 812	2 684 656	9 250 468
Årets ordinære avskrivninger	4 866 330	0	4 866 330
Avskrivningsprofil	Lineær	Lineær	
Avskrivningsperiode	5 år	5 år	
Spesifikasjon av Goodwill	Bokført verdi	Avskrivningsperiode	
Buskerud Vakumgraving	194 444	5 år	
G - Miljø AS	1 321 156	5 år	
Avavi AS	0	5 år	
Slettås Vann- og Avløpsteknikk AS	3 083 803	5 år	
Avdeling Rørformying	617 706	5 år	
Høytrykksteknikk AS	1 348 703	5 år	
Sum	6 565 812		

Buskerud Vakumgraving gjelder virksomhetskjøp gjort av Arnkværn Miljø og Renovasjon Oslo AS 1. juli 2020.

G-Miljø AS gjelder kjøp av 50% eierandel av G-Miljø AS desember 2020. OQ Holding AS har kontroll gjennom aksjonærvtale.

Virksomheten er konsolidert med virkning fra 31.12.2020. Oppkjøpet er regnskapsført etter oppkjøpsmetoden.

Slettås Vann- og Avløpsteknikk AS gjelder kjøp av 58% eierandel (direkte og indirekte eie) av Slettås Vann- og Avløpsteknikk juni 2021.

Virksomheten er konsolidert med virkning fra 1.7.2021. Oppkjøpet er regnskapsført etter oppkjøpsmetoden.

Avdeling Rørformying gjelder virksomhetskjøp av rørformingsavdeling lokalisert i Moss gjort av Avavi AS 1. desember 2021.

Høytrykksteknikk AS gjelder kjøp av 70% eierandel i Høytrykksteknikk AS. Virksomheten er konsolidert med virkning 31.12.2022.

Oppkjøpet er regnskapsført etter oppkjøpsmetoden.



Note 3 Varige driftsmidler og immaterielle eiendeler

	Tomter og bygninger	Biler, hengere (balanseførte leasingavtaler)	Konsern Biler, hengere og øvrige driftsutstyr	Sum varige driftsmidler
Anskaffelseskost 31.12.23	59 906 787	306 324 512	59 858 735	426 090 034
+ Tilgang kjøpte anleggsmidler	712 331	110 443 486	13 611 559	124 767 376
- Avgang i året	0	-9 974 041	-9 145 371	-19 119 412
= Anskaffelseskost 31.12.24	60 619 118	406 793 957	64 324 923	531 737 998
Akkumulerte avskrivninger 31.12.24	6 996 053	144 413 329	41 556 466	192 965 848
+ Akkumulerte nedskrivninger 31.12.24	-	-	0	0
= Av- og nedskrivninger pr 31.12.24	6 996 053	144 413 329	41 556 466	192 965 848
= Bokført verdi 31.12.24	53 623 065	262 380 628	22 768 457	338 772 150
Årets ordinære avskrivninger	1 627 990	42 906 424	6 860 444	51 394 858
Avskrivningsprofil	Lineær	Lineær	Lineær	
Avskrivningsperiode	20-30 år	5-12 år	3-12 år	

Kostnadsførte leieavtaler

Husleie	6 525 034
---------	-----------

Husleieavtalene har varierende lengde. Lengste avtale løper ut 2029.

Note 4 Skatt

Årets skattekostnad fordeler seg på:	Morselskap		Konsern	
	2024	2023	2024	2023
Betalbar skatt	-	-	9 530 522	9 167 467
Resultatført betalbar skatt på konsernbidrag	-	-	-	-
Endring i utsatt skatt	-9 380	-37 109	-523 168	277 317
Andre endringer	-	-	-	-
Sum skattekostnad	-9 380	-37 109	9 007 354	9 444 784
Beregning av årets skattegrunnlag:				
Resultat før skattekostnad	9 431 624	9 305 583	36 226 604	36 994 983
Permanente forskjeller	-9 474 261	-9 474 261	4 198 960	5 307 462
Endring i midlertidige forskjeller	42 637	168 678	3 199 693	4 763 222
Mottatt konsernbidrag	-	-	-	-
Avgitt konsernbidrag	-	-	-	-
Andre endringer	-	-	-	-
Anvendt fremførbart underskudd	-	-	-304 703	-5 395 364
Årets skattegrunnlag	-	-	43 320 555	41 670 303
Betalbar skatt 22%	-	-	9 530 522	9 167 467
Oversikt over midlertidige forskjeller:				
Fordringer	-	-	-5 649 052	-2 821 051
Varer	-	-	-100 000	-222 126
Anleggsmidler	-	-	12 177 799	12 564 311
Leieavtaler	-	-	22 117 301	15 956 155
Andre forskjeller	-	-	-511 822	-831 220
Sum midlertidige forskjeller	-	-	28 034 226	24 646 069
Underskudd til fremføring	-467 554	-424 917	-21 512 680	-15 746 487
Korreksjonsinntekt	-	-	-	-
Grunnlag for utsatt skatt	-467 554	-424 917	6 521 546	8 899 582
22% utsatt skatt	-102 862	-93 482	1 434 740	1 957 908
Ikke balanseført utsatt skattefordel	-	-	-	-
Bokført utsatt skatt	-102 862	-93 482	1 434 740	1 957 908
Betalbar skatt i balansen:			2024	2023
Betalbar skatt på konsernresultat			9 530 522	9 167 467
Betalbar skatt på opptjent resultat i datterselskap før konsolideringstidspunktet			-	5 170
Sum			9 530 522	9 172 637



Note 5 Egenkapital

	Aksje- kapital	Overkurs	Annen egenkapital	Minoritets- interesser	Sum
Morselskap					
Egenkapital pr 1.1.	2 000 000	18 091 621	6 688 951	0	26 780 572
Årets resultat			9 441 004	0	9 441 004
Tilleggsutbytte			-9 450 000	0	-9 450 000
Egenkapital pr 31.12.	2 000 000	18 091 621	6 679 955	0	26 771 576
Konsern					
Egenkapital pr 01.01.	2 000 000	18 091 621	62 877 165	18 597 007	101 565 793
Årets resultat			19 242 550	7 976 703	27 219 253
Tilleggsutbytte			9 450 000	6 423 421	-15 873 421
Føringer mot egenkapital i selskapsregnskap			-	-	-
Eiertransaksjoner mellom Majoritet og Minoritet			2 396	2 151 072	2 148 676
Andre endringer			55 920	55 920	-
Egenkapital pr 31.12.	2 000 000	18 091 621	72 611 399	22 357 280	115 060 301

Note 6 Pantstillelser

Langsiktig gjeld sikret med pant (inkl. Leasinggjeld)	275 386 866
Kortsiktig gjeld sikret med pant	-
Eiendeler stillet som sikkerhet for langsiktig gjeld og garantier:	
Varelager	1 625 005
Kundefordringer	71 291 624
Varige driftsmidler (inkl. leasingobjekter)	338 772 149
Bokført verdi av eiendeler stillet som sikkerhet	411 688 778
Sikkerhetsstillelse ovenfor kunder og leverandører	8 052 074

Garantistillelse i konsern

VA 365 - konsernet har etablert en konsernkontoordning der VA 365 Holding AS er kontohaver. Datterselskapene har stilt sikkerhet ovenfor hverandre for trekk på denne kontoen, samt øvrig gjeld mot konsernets hovedbankforbindelse. Pr 31.12.24 var samlet lån ovenfor hovedbankforbindelse NOK 178 700 000.

Note 7 Datterselskap, TS, FKV

Morselskapet

Investeringer i datterselskap og tilknyttet selskap regnskapsføres etter kostmetoden

Datterselskap	Forretningskontor	Eier-/ stemme- andel	Egenkapital siste år (100 %)	Resultat siste år (100 %)	Balansført verdi / Anskaffelseskost
VA 365 Holding AS	Ringsaker	95 %	126 217 497	26 891 539	26 591 621
Datterselskap i samme konsern (driftsselskaper)					
Arnkvæm Miljø og Renovasjon AS	Ringsaker	100 %	13 654 156	10 784 049	29 062 757
Arnkvæm Miljø og Renovasjon Oslo AS	Oslo	95 %	10 650 520	-4 455 128	7 000 000
Aværi AS	Moss	90 %	5 911 979	-4 336 840	13 000 000
Br Stenskjær AS	Nord-Odal	100 %	14 217 492	-4 635 106	14 921 942
G - Miljø AS	Nord-Fron	50 %	24 162 092	12 123 038	9 000 000
Høytrykksteknikk AS	Bode	80 %	298 325	-227 852	2 100 000
Ringerike Miljøservice AS	Hønefoss	64 %	4 129 254	613 481	1 920 900
Slettås Vann- og avløpsteknikk AS	Orkdal	60 %	5 898 597	3 746 731	12 902 552
WasteWater AS	Ringsaker	95 %	-1 494 254	-651 787	2 377 500
Datterselskap i samme konsern (eiendomsselskaper)					
VA 365 Eiendom AS	Ringsaker	100 %	28 255 838	322 184	28 000 000
Arnkvernvegen AS	Ringsaker	100 %	6 365 766	83 852	6 000 000
Prestmosvegen 6 AS	Nannestad	100 %	712 726	188 143	4 868 053
Soma Eiendom AS	Nord-Fron	100 %	773 359	163 794	3 079 797
Vanemveien 19 AS	Ringsaker	92 %	5 940 442	-69 930	5 496 000

Investeringer i selskaper anses for å være et datterselskap når OQ Holding eller dens datterselskaper har kontroll over selskapet. I vurderingen av om man har kontroll vurderer man prinsippene som angitt i NRS 17 - Virksomhetskjøp og konserndannelse, kapittel 3.

Prestmosvegen AS ble kjøpt i oktober 2023. Det er kjøpt 100% av stemmeberettighet kapital. Tidspunkt for oppnåelse av kontroll er satt til 31.12.2023. Oppkjøpet er regnskapsført etter oppkjøpsmetoden.



Note 8 Fordringer

Av langsiktige fordringer så forfaller 702 000 senere enn 1 år fra balansedato.

Note 9 Varer

	Morselskap		Konsern	
	2024	2023	2024	2023
Lager - Spillolje o.l.	0	0	-	345 254
Lager - Utstyr til produksjon	0	0	1 625 005	1 892 779
Bokført verdi	0	0	1 625 005	2 238 033

Note 10 Bankinnskudd

	Morselskap		Konsern	
	2024	2023	2024	2023
Bundne skattetreksmidler utgjør:	0	0	7 166 893	6 408 220

Note 11 Aksjonærer

Aksjekapitalen består av 10 000 likeverdige aksjer, hver pålydende kr 200 totalt kr 2.000.000

Selskapets aksjonærer er:

Qvale AS	5 000	100 % eid av daglig leder/styremedlem
OQ Invest AS	2 500	100 % eid av styreleder
OQ Invest 2 AS	2 500	100 % eid av styreleder
Totalt	10 000	

Note 12 Langsiktig gjeld

Morselskapet har ingen gjeld med forfall senere enn 5 år.

Langsiktig gjeld forfaller innen følgende tidsintervaller

	Innen 1 år	Innen 2-5 år	Etter 5 år
Ordinære langsiktige banklån	3 997 819	11 750 545	17 244 013
Balanseførte leasingavtaler	54 808 624	154 816 177	32 769 689
Sum	58 806 443	166 566 722	50 013 702












OQ Holding AS - Konsernregnskap 2024

Final Audit Report

2025-05-26

Created:	2025-05-25
By:	Sindre Pedersen (sindre.s.pedersen@va365.no)
Status:	Signed
Transaction ID:	CBJCHBCAABAAJW6ROfmEY_InoL4v5W1aGJz2te29-Pv

"OQ Holding AS - Konsernregnskap 2024" History

-  Document created by Sindre Pedersen (sindre.s.pedersen@va365.no)
2025-05-25 - 5:36:55 PM GMT
-  Document emailed to olaqvale@outlook.com for signature
2025-05-25 - 5:37:00 PM GMT
-  Document emailed to Ole Kristian Qvale (ole.kristian@va365.no) for signature
2025-05-25 - 5:37:01 PM GMT
-  Email viewed by Ole Kristian Qvale (ole.kristian@va365.no)
2025-05-25 - 5:51:01 PM GMT
-  Document e-signed by Ole Kristian Qvale (ole.kristian@va365.no)
Signature Date: 2025-05-25 - 5:53:20 PM GMT - Time Source: server
-  Email viewed by olaqvale@outlook.com
2025-05-26 - 6:55:05 AM GMT
-  Signer olaqvale@outlook.com entered name at signing as Ola Qvale
2025-05-26 - 7:03:36 AM GMT
-  Document e-signed by Ola Qvale (olaqvale@outlook.com)
Signature Date: 2025-05-26 - 7:03:38 AM GMT - Time Source: server
-  Agreement completed.
2025-05-26 - 7:03:38 AM GMT



Adobe Acrobat Sign