



ÅRSREGNSKAPET FOR REGNSKAPSÅRET 2022 - GENERELL INFORMASJON

Enheten

Organisasjonsnummer: 989 238 388
Organisasjonsform: Aksjeselskap
Foretaksnavn: VIBA INVEST AS
Forretningsadresse: Kongsveien 86B
1177 OSLO

Regnskapsår

Årsregnskapets periode: 01.01.2022 - 31.12.2022

Konsern

Morselskap i konsern: Nei

Regnskapsregler

Regler for små foretak benyttet: Ja
Benyttet ved utarbeidelsen av årsregnskapet til selskapet: Regnskapslovens alminnelige regler

Årsregnskapet fastsatt av kompetent organ

Bekreftet av representant for selskapet: Trygve Staib
Dato for fastsettelse av årsregnskapet: 26.06.2023

Grunnlag for avgivelse

År 2022: Årsregnskapet er elektronisk innlevert
År 2021: Tall er hentet fra elektronisk innlevert årsregnskap fra 2022

Det er ikke krav til at årsregnskapet m.v. som sendes til Regnskapsregisteret er undertegnet. Kontrollen på at dette er utført ligger hos revisor/enhetens øverste organ. Sikkerheten ivaretas ved at innsender har rolle/rettighet for innsending av årsregnskapet via Altinn, og ved at det bekreftes at årsregnskapet er fastsatt av kompetent organ.

Brønnøysundregistrene, 02.07.2024



Resultatregnskap

Beløp i: NOK	Note	2022	2021
RESULTATREGNSKAP			
Kostnader			
Annen driftskostnad	2	49 678	41 624
Sum kostnader		49 678	41 624
Driftsresultat		-49 678	-41 624
Finansinntekter og finanskostnader			
Annen renteinntekt		9 573	194
Annen finansinntekt		912 772	2 817 662
Verdiøkning markedsbaserte omløpsmidler			1 130 171
Sum finansinntekter		922 345	3 948 026
Annen rentekostnad		78 909	
Annen finanskostnad		1 678 840	2 986 656
Sum finanskostnader		1 757 749	2 986 656
Netto finans		-835 404	961 371
Ordinært resultat før skattekostnad		-885 082	919 746
Skattekostnad	4		
Ordinært resultat etter skattekostnad		-885 082	919 746
Årsresultat		-885 082	919 746
Årsresultat etter minoritetsinteresser		-885 082	919 746
Totalresultat		-885 082	919 746
Overføringer og disponeringer			
Ordinært utbytte		8 000 000	
Avsatt til annen egenkapital			919 746
Overført fra annen egenkapital		-8 885 082	
Sum overføringer og disponeringer		-885 082	919 746



Balanse

Beløp i: NOK	Note	2022	2021
BALANSE - EIENDELER			
Anleggsmidler			
Immaterielle eiendeler			
Varige driftsmidler			
Driftsløsøre, inventar o.a. utstyr	3	160 775	160 775
Sum varige driftsmidler		160 775	160 775
Finansielle anleggsmidler			
Investeringer i aksjer og andeler	7	6 974 620	12 817 522
Sum finansielle anleggsmidler		6 974 620	12 817 522
Sum anleggsmidler		7 135 395	12 978 297
Omløpsmidler			
Varer			
Fordringer			
Andre kortsiktige fordringer	8	500 000	562 368
Sum fordringer		500 000	562 368
Bankinnskudd, kontanter og lignende			
Bankinnskudd, kontanter o.l.		191 442	637 621
Sum bankinnskudd, kontanter og lignende		191 442	637 621
Sum omløpsmidler		691 442	1 199 989
SUM EIENDELER		7 826 837	14 178 287
BALANSE - EGENKAPITAL OG GJELD			
Egenkapital			
Innskutt egenkapital			
Aksjekapital	5, 6	435 187	435 187
Overkurs	6	122 944	122 944



Balanse

Beløp i: NOK	Note	2022	2021
Sum innskutt egenkapital		558 131	558 131
Opptjent egenkapital			
Annen egenkapital	6	4 735 074	13 620 156
Sum opptjent egenkapital		4 735 074	13 620 156
Sum egenkapital		5 293 205	14 178 287
Sum langsiktig gjeld		0	0
Kortsiktig gjeld			
Betalbar skatt	4		
Annen kortsiktig gjeld	8	2 533 632	
Sum kortsiktig gjeld		2 533 632	
Sum gjeld		2 533 632	0
SUM EGENKAPITAL OG GJELD		7 826 837	14 178 287



Brønnøysundregistrene

ÅRSREGNSKAP FOR REGNSKAPSÅRET 2022 - GENERELL INFORMASJON

Journalnummer: 2023 717963

Enheten

Organisasjonsnummer: 989 238 388
Organisasjonsform: Aksjeselskap
Foretaksnavn: VIBA INVEST AS
Forretningsadresse: Kongsveien 86B
1177 OSLO

Regnskapsår

Årsregnskapets periode: 01.01.2022 - 31.12.2022

Konsern

Morselskap i konsern: Nei

Regnskapsregler

Regler for små foretak benyttet: Ja
Benyttet ved utarbeidelsen av
årsregnskapet til selskapet: Regnskapslovens alminnelige regler

Årsregnskapet fastsatt av kompetent organ

Bekreftet av representant for selskapet: Trygve Staib
Dato for fastsettelse av årsregnskapet: 26.06.2023

Revisjon

Årsregnskapet er utarbeidet av ekstern
autorisert regnskapsfører: Ja
Ekstern autorisert regnskapsfører har i
løpet av regnskapsåret bistått ved den
løpende regnskapsføringen eller utført
andre tjenester for selskapet enn å
utarbeide årsregnskapet: Ja

Grunnlag for avgivelse

År 2022: Årsregnskap er elektronisk innlevert.
År 2021: Tall er hentet fra elektronisk innlevert årsregnskap fra 2022.

Det er ikke krav til at årsregnskapet m.v. som sendes til Regnskapsregisteret er undertegnet. Kontrollen på at dette er utført ligger hos revisor/enhetens øverste organ. Sikkerheten ivaretas ved at innsender har rolle/rettighet for innsending av årsregnskapet via Altinn, og ved at det bekreftes at årsregnskapet er fastsatt av kompetent organ.

Brønnøysundregistrene, 26.08.2023

Brønnøysundregistrene
Postadresse: Postboks 900, 8910 Brønnøysund
Telefon: 75 00 75 00
E-post: firmapost@brreg.no Internett: www.brreg.no
Organisasjonsnummer: 974 760 673



Organisasjonsnr: 989 238 388
VIBA INVEST AS

RESULTATREGNSKAP

Beløp i: NOK	Note	2022	2021
RESULTATREGNSKAP			
Kostnader			
Annen driftskostnad	2	49 678	41 624
Sum kostnader		49 678	41 624
Driftsresultat		-49 678	-41 624
Finansinntekter og finanskostnader			
Annen renteinntekt		9 573	194
Annen finansinntekt		912 772	2 817 662
Verdiøkning markedsbaserte omløpsmidler			1 130 171
Sum finansinntekter		922 345	3 948 026
Annen rentekostnad		78 909	
Annen finanskostnad		1 678 840	2 986 656
Sum finanskostnader		1 757 749	2 986 656
Netto finans		-835 404	961 371
Ordinært resultat før skattekostnad		-885 082	919 746
Skattekostnad	4		
Ordinært resultat etter skattekostnad		-885 082	919 746
Årsresultat		-885 082	919 746
Årsresultat etter minoritetsinteresser		-885 082	919 746
Totalresultat		-885 082	919 746
Overføringer og disponeringer			
Ordinært utbytte		8 000 000	
Avsatt til annen egenkapital			919 746
Overført fra annen egenkapital		-8 885 082	
Sum overføringer og disponeringer		-885 082	919 746



Organisasjonsnr: 989 238 388
VIBA INVEST AS

BALANSE

Beløp i: NOK	Note	2022	2021
--------------	------	------	------

BALANSE - EIENDELER

Anleggsmidler

Immaterielle eiendeler

Varige driftsmidler

Driftsløsøre, inventar o.

a. utstyr

3

160 775

160 775

Sum varige driftsmidler

160 775

160 775

Finansielle anleggsmidler

Investeringer i aksjer og

andeler

7

6 974 620

12 817 522

Sum finansielle

anleggsmidler

6 974 620

12 817 522

Sum anleggsmidler

7 135 395

12 978 297

Omløpsmidler

Varer

Fordringer

Andre kortsiktige

fordringer

8

500 000

562 368

Sum fordringer

500 000

562 368

Bankinnskudd, kontanter

og lignende

Bankinnskudd, kontanter o.

l.

191 442

637 621

Sum bankinnskudd,

kontanter og lignende

191 442

637 621

Sum omløpsmidler

691 442

1 199 989

SUM EIENDELER

7 826 837

14 178 287

BALANSE - EGENKAPITAL OG GJELD

Egenkapital

Innskutt egenkapital

Aksjekapital

5, 6

435 187

435 187

Overkurs

6

122 944

122 944

Sum innskutt egenkapital

558 131

558 131

Opptjent egenkapital

Annen egenkapital

6

4 735 074

13 620 156

Sum opptjent egenkapital

4 735 074

13 620 156



Sum egenkapital		5 293 205	14 178 287
Sum langsiktig gjeld		0	0
Kortsiktig gjeld			
Betalbar skatt	4		
Annen kortsiktig gjeld	8	2 533 632	
Sum kortsiktig gjeld		2 533 632	
Sum gjeld		2 533 632	0
SUM EGENKAPITAL OG GJELD		7 826 837	14 178 287



Organisasjonsnr: 989 238 388
VIBA INVEST AS

NOTEOPPLYSNINGER - SELSKAP - alle poster oppgitt i hele tall

Note
2

Antall årsverk i regnskapsåret
0.00

<u>Sum</u>	<u>Beløp</u>
<u>Balanseført verdi 31.12.</u>	<u>Varige driftsmidler Immaterielle eiend.</u>

Konsernregnskap

Morselskapet sitt navn

Forretningskontor for morselskapet

Begrunnelse for at datterselskap er utelatt fra konsolideringen

<u>Samlet beløp - tilknyttet selskap</u>	<u>Årets</u>	<u>Fjorårets</u>
--	--------------	------------------

<u>Samlet beløp - foretak i samme konsern</u>	<u>Årets</u>	<u>Fjorårets</u>
---	--------------	------------------

<u>Samlet beløp - foretak i samme konsern</u>	<u>Årets</u>	<u>Fjorårets</u>
---	--------------	------------------

<u>Samlet beløp - felles kontrollert virksomhet</u>	<u>Årets</u>	<u>Fjorårets</u>
---	--------------	------------------

<u>Pantstillelse</u>	<u>Beløp</u>
----------------------	--------------

<u>Beholdning av egne aksjer</u>	<u>Antall</u>	<u>Pålydende</u>	<u>Andel av aksjek.</u>
----------------------------------	---------------	------------------	-------------------------



Viba Invest AS
Årsregnskap for 2022

- Resultatregnskap
- Balansen
- Noter til regnskapet

Oslo, 26. juni 2023



Viba Invest AS

Resultatregnskap

Driftsinntekter og driftskostnader	Note	2022	2021
Annen driftskostnad	2	49 678	41 624
Sum driftskostnader		49 678	41 624
Driftsresultat		-49 678	-41 624
Finansinntekter og finanskostnader			
Annen renteinntekt		9 573	194
Annen finansinntekt		912 772	2 817 662
Verdiøkning markedsbaserte omløpsmidler		0	1 130 171
Annen rentekostnad		78 909	0
Annen finanskostnad		1 678 840	2 986 656
Resultat av finansposter		-835 404	961 371
Resultat før skattekostnad		-885 082	919 746
Skattekostnad	4	0	0
Årets resultat		-885 082	919 746
Overføringer			
Tilleggsutbytte		8 000 000	0
Avsatt til annen egenkapital		0	919 746
Overført fra annen egenkapital		8 885 082	0
Sum overføringer		-885 082	919 746



Viba Invest AS

Balanse

Eiendeler	Note	2022	2021
Anleggsmidler			
<i>Varige driftsmidler</i>			
Driftsløsøre, inventar o.a. utstyr	3	160 775	160 775
Sum varige driftsmidler		160 775	160 775
<i>Finansielle anleggsmidler</i>			
Investeringer i aksjer og andeler	7	6 974 620	12 817 522
Sum finansielle anleggsmidler		6 974 620	12 817 522
Sum anleggsmidler		7 135 395	12 978 297
Omløpsmidler			
<i>Fordringer</i>			
Andre kortsiktige fordringer	8	500 000	562 368
Sum fordringer		500 000	562 368
<i>Investeringer</i>			
Bankinnskudd, kontanter o.l.		191 442	637 621
Sum omløpsmidler		691 442	1 199 989
Sum eiendeler		7 826 837	14 178 287




Viba Invest AS


Balanse

Egenkapital og gjeld	Note	2022	2021
Innskutt egenkapital			
Aksjekapital	5, 6	435 187	435 187
Overkurs	6	122 944	122 944
Sum innskutt egenkapital		558 131	558 131
Opptjent egenkapital			
Annen egenkapital	6	4 735 074	13 620 156
Sum opptjent egenkapital		4 735 074	13 620 156
Sum egenkapital		5 293 205	14 178 287
Gjeld			
Kortsiktig gjeld			
Betalbar skatt	4	0	0
Annen kortsiktig gjeld	8	2 533 632	0
Sum kortsiktig gjeld		2 533 632	0
Sum gjeld		2 533 632	0
Sum egenkapital og gjeld		7 826 837	14 178 287

Oslo, 26.06.2023

Styret i Viba Invest AS


Trygve Staib
styrets leder


Sverre Staib
styremedlem


Anne Bergitt Staib
styremedlem



Viba Invest AS

Noter til årsregnskapet for 2022

Note 1 - Regnskapsprinsipper

Årsregnskapet er satt opp i samsvar med regnskapslovens bestemmelser og god regnskapsskikk for små foretak. Årsregnskapet er avlagt under forutsetning om fortsatt drift.

Salgsinntekter og kostnader

Inntektsføring skjer etter opptjeningsprinsippet, som normalt vil være leveringstidspunktet for varer og tjenester. Utgifter kostnadsføres i samme periode som som tilhørende inntekt.

Hovedregel for vurdering og klassifisering av eiendeler og gjeld

Eiendeler bestemt til varig eie eller bruk i virksomheten er klassifisert som anleggsmidler. Anleggsmidler vurderes til anskaffelseskost, men nedskrives til virkelig verdi når verdifallet forventes ikke å være forbigående. Langsiktig gjeld balanseføres til nominelt beløp på etableringstidspunktet.

Øvrige eiendeler er klassifisert som omløpsmidler, og omfatter i likhet med kortsiktig gjeld poster som forfaller til betaling innen 1 år, samt poster som knytter seg til varekretsløpet. Omløpsmidler vurderes til laveste av anskaffelseskost og virkelig verdi. Kortsiktig gjeld balanseføres til nominelt beløp på etableringstidspunktet.

Varige driftsmidler

Varige driftsmidler avskrives over forventet økonomisk levetid. Avskrivningene er som hovedregel fordelt lineært over antatt økonomisk levetid.

Finansielle anleggsmidler

Anleggsaksjer/langsiktige investeringer er i hovedsak oppført til anskaffelseskost. Selskapet har en stor portefølje i Nordea og den er verdijusteres til virkelig verdi pr. 31.12

Fordringer

Kundefordringer og andre fordringer oppføres til pålydende etter fradrag for avsetning til forventet tap. Avsetning til tap gjøres på grunnlag av en individuell vurdering av de enkelte fordringene. I tillegg gjøres det for øvrige kundefordringer en uspesifisert avsetning for å dekke antatt tap.

Skatt

Skattekostnaden i resultatregnskapet omfatter både periodens betalbare skatt og endring utsatt skatt med mindre annet er opplyst om i note. Utsatt skatt er beregnet med 22 % på grunnlag av de midlertidige forskjeller som eksisterer mellom regnskapsmessige og skattemessige verdier. Skatteøkende og skattereduserende midlertidige forskjeller er uttignet og nettoført.



Viba Invest AS

Noter til årsregnskapet for 2022

Note 2 - Lønnskostnader, antall ansatte, mv.

Selskapet hadde ingen ansatte i 2022

Obligatorisk tjenstepensjon

Selskapet er ikke pliktig til å ha tjenstepensjonsordning etter lov om obligatorisk tjenstepensjon.

Revisor

Kostnadsført revisjonshonorar for 2022 utgjør kr 8 900. I tillegg kommer honorar for andre tjenester med kr 8 900. Beløpene er ekskl. MVA.

Note 3 - Varige driftsmidler

	Kunst
Anskaffelseskost 01.01.2022	160 775
Tilgang	0
Avgang	0
Anskaffelseskost 31.12.2022	160 775
Akkumulerte avskrivninger 31.12.2022	0
Balanseført verdi pr. 31.12.2022	160 775
Årets avskrivninger	0
Avskrivningsplan	
Økonomisk levetid	Ubegrenset

**Viba Invest AS**

Noter til årsregnskapet for 2022

Note 4 Skatt

Årets skattekostnad	2022	2021
Resultatført skatt på ordinært resultat:		
Betalbar skatt	0	0
Endring i utsatt skattefordel	0	0
Skattekostnad ordinært resultat	0	0
Skattepliktig inntekt:		
Resultat før skatt	-885 082	919 746
Permanente forskjeller	782 111	-871 253
Anvendelse av fremførbart underskudd	0	-48 494
Skattepliktig inntekt	-102 971	0
Betalbar skatt i balansen:		
Betalbar skatt på årets resultat	0	0
Sum betalbar skatt i balansen	0	0

Skatteeffekten av midlertidige forskjeller og underskudd til fremføring som har gitt opphav til utsatt skatt og utsatte skattefordeler, spesifisert på typer av midlertidige forskjeller

	2022	2021	Endring
Akkumulert fremførbart underskudd	-1 276 897	-1 173 926	102 971
Inngår ikke i beregningen av utsatt skatt	1 276 897	1 173 926	-102 971
Utsatt skattefordel (22 %)	0	0	0

I henhold til God regnskapsskikk for små foretak balanseføres ikke utsatt skattefordel.

**Viba Invest AS**

Noter til årsregnskapet for 2022

Note 5 Aksjonærer

Aksjekapitalen i Viba Invest AS pr. 31.12 består av følgende aksjeklasser:

	Antall	Pålydende	Bokført
A-aksjer	1 059	40,3	42 676
B-aksjer	9 249	40,3	372 724
C-aksjer	491	40,3	19 787
Sum	10 799		435 187

Eierstruktur

De største aksjonærene i % pr. 31.12 var:

	A-aksjer	B-aksjer	C-aksjer	Sum	Eierandel	Stemmeandel
Knudsen Anne Lene Staib		3 083		3 083	28,5	28,5
Sverre Staib		3 083		3 083	28,5	28,5
Østebrøt Birgitte Staib		3 083		3 083	28,5	28,5
Trygve Staib	1 059		491	1 550	14,4	14,4
Totalt antall aksjer	1 059	9 249	491	10 799	100,0	100,0

Aksjer og opsjoner eiet av medlemmer i styret og daglig leder:

Navn	Verv	A-aksjer	B-aksjer	C-aksjer	Sum
Trygve Staib	styrets leder	1 059	0	491	1 550
Sverre Staib	styremedlem	0	3 083	0	3 083
Totalt antall aksjer		1 059	3 083	491	4 633

Note 6 - Egenkapital

	Aksjekapital	Overkurs	Annen EK	Sum
Egenkapital 1. januar 2022	435 187	122 944	13 620 156	14 178 287
Årets resultat etter utbytte			- 8 885 082	- 8 885 082
Egenkapital 31. desember 2022	435 187	122 944	4 735 074	5 293 205



Viba Invest AS

Noter til årsregnskapet for 2022


Note 7 - Investeringer i aksjer og andeler

Selskapets navn	Kostpris	Bokført verdi
Langsiktige aksjer norske, utenlandske	3 147 624	3 147 624
Nordea fond		3 826 996
Investeringer i anleggsmidler er verdijustert i 2022		
Gjelder i sin helhet Norda fond (portefølje)		
Sum		6 974 620

Note 8 - Andre kortsiktige fordringer / annen kortsiktig gjeld

Herav utgjør aksjonærlån kr. 500 000 fra tidligere innfusjonert selskapet.
Lånet er utbytte beskattet.

Tilgodehavende kr. 2 533 632



REVISJON
CONSULT AS

Til generalforsamlingen i Viba Invest AS

Uavhengig revisors beretning

Konklusjon

Vi har revidert Viba Invest AS sitt årsregnskap som viser et underskudd på kr 885 082. Årsregnskapet består av balanse per 31. desember 2022, resultatregnskap for regnskapsåret avsluttet per denne datoen og noter til årsregnskapet, herunder et sammendrag av viktige regnskapsprinsipper. Etter vår mening

- oppfyller årsregnskapet gjeldende lovkrav, og
- gir årsregnskapet et rettviseende bilde av selskapets finansielle stilling per 31. desember 2022 og av dets resultat for regnskapsåret avsluttet per denne datoen i samsvar med regnskapslovens regler og god regnskapsskikk i Norge.

Grunnlag for konklusjonen

Vi har gjennomført revisjonen i samsvar med de internasjonale revisjonsstandardene International Standards on Auditing (ISA-ene). Våre oppgaver og plikter i henhold til disse standardene er beskrevet nedenfor under Revisors oppgaver og plikter ved revisjonen av årsregnskapet. Vi er uavhengige av selskapet slik det kreves i lov, forskrift og International Code of Ethics for Professional Accountants (inkludert internasjonale uavhengighetsstandarder) utstedt av the International Ethics Standards Board for Accountants (IESBA-reglene), og vi har overholdt våre øvrige etiske forpliktelser i samsvar med disse kravene. Innhentet revisjonsbevis er etter vår vurdering tilstrekkelig og hensiktsmessig som grunnlag for vår konklusjon.

Ledelsens ansvar for årsregnskapet

Ledelsen er ansvarlig for å utarbeide årsregnskapet og for at det gir et rettviseende bilde i samsvar med regnskapslovens regler og god regnskapsskikk i Norge. Ledelsen er også ansvarlig for slik intern kontroll som den finner nødvendig for å kunne utarbeide et årsregnskap som ikke inneholder vesentlig feilinformasjon, verken som følge av misligheter eller utilsiktede feil.

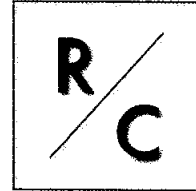
Ved utarbeidelsen av årsregnskapet må ledelsen ta standpunkt til selskapets evne til fortsatt drift og opplyse om forhold av betydning for fortsatt drift. Forutsetningen om fortsatt drift skal legges til grunn for årsregnskapet så lenge det ikke er sannsynlig at virksomheten vil bli avvirket.

Medlemmer av Den norske Revisorforening
Organisasjonsnummer: 913 941 330 MVA
Bankgiro: 6012.06.44672

REVISJON CONSULT AS
Industriveien 8
1481 HAGAN

Telefon: +47 917 78 719

E-mail: post@revisjonconsult.no



REVISJON
CONSULT AS

Revisors oppgaver og plikter ved revisjonen av årsregnskapet

Vårt mål er å oppnå betryggende sikkerhet for at årsregnskapet som helhet ikke inneholder vesentlig feilinformasjon, verken som følge av misligheter eller utilsiktede feil, og å avgi en revisjonsberetning som inneholder vår konklusjon. Betryggende sikkerhet er en høy grad av sikkerhet, men ingen garanti for at en revisjon utført i samsvar med ISA-ene, alltid vil avdekke vesentlig feilinformasjon som eksisterer. Feilinformasjon kan oppstå som følge av misligheter eller utilsiktede feil. Feilinformasjon blir vurdert som vesentlig dersom den enkeltvis eller samlet med rimelighet kan forventes å påvirke økonomiske beslutninger som brukerne foretar basert på årsregnskapet.

For videre beskrivelse av revisors oppgaver og plikter vises det til:

<https://revisorforeningen.no/revisjonsberetninger>

Hagan, 26. juni 2023

Revisjon Consult AS

Bjørn Paulsen

Bjørn Paulsen

statsautorisert revisor