



ÅRSREGNSKAPET FOR REGNSKAPSÅRET 2019 - GENERELL INFORMASJON

Enheten

Organisasjonsnummer: 920 856 217
Organisasjonsform: Aksjeselskap
Foretaksnavn: 2X EDUCATION AS
Forretningsadresse: Vardeveien 3
1363 HØVIK

Regnskapsår

Årsregnskapets periode: 01.01.2019 - 31.12.2019

Konsern

Morselskap i konsern: Nei

Regnskapsregler

Regler for små foretak benyttet: Ja
Benyttet ved utarbeidelsen av årsregnskapet til selskapet: Regnskapslovens alminnelige regler

Årsregnskapet fastsatt av kompetent organ

Bekreftet av representant for selskapet: Carsten Hjelde
Dato for fastsettelse av årsregnskapet: 26.05.2020

Grunnlag for avgivelse

År 2019: Årsregnskapet er elektronisk innlevert
År 2018: Tall er hentet fra elektronisk innlevert årsregnskap fra 2019

Det er ikke krav til at årsregnskapet m.v. som sendes til Regnskapsregisteret er undertegnet. Kontrollen på at dette er utført ligger hos revisor/enhetens øverste organ. Sikkerheten ivaretas ved at innsender har rolle/rettighet for innsending av årsregnskapet via Altinn, og ved at det bekreftes at årsregnskapet er fastsatt av kompetent organ.

Brønnøysundregistrene, 30.04.2021



Resultatregnskap

Beløp i: NOK	Note	2019	2018
RESULTATREGNSKAP			
Kostnader			
Annen driftskostnad	1	29 062	822
Sum kostnader		29 062	822
Driftsresultat		-29 062	-822
Finansinntekter og finanskostnader			
Annen renteinntekt		38 991	10 515
Annen finansinntekt		11 392	25 197
Sum finansinntekter		50 383	35 712
Rentekostnad til foretak i samme konsern	4	53 309	10 136
Annen rentekostnad		14	
Sum finanskostnader		53 323	10 136
Netto finans		-2 940	25 576
Ordinært resultat før skattekostnad	3	-32 001	24 754
Skattekostnad på ordinært resultat			3 780
Ordinært resultat etter skattekostnad		-32 001	20 974
Årsresultat	5	-32 001	20 974
Årsresultat etter minoritetsinteresser		-32 001	20 974
Totalresultat		-32 001	20 974
Overføringer og disponeringer			
Udekket tap		-11 027	
Avsatt til annen egenkapital			20 974
Overført fra annen egenkapital		-20 974	
Sum overføringer og disponeringer		-32 001	20 974



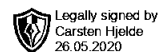
Balanse

Beløp i: NOK	Note	2019	2018
BALANSE - EIENDELER			
Anleggsmidler			
Immaterielle eiendeler			
Finansielle anleggsmidler			
Andre langsiktige fordringer		1 547 185	1 227 589
Sum finansielle anleggsmidler		1 547 185	1 227 589
Sum anleggsmidler		1 547 185	1 227 589
Omløpsmidler			
Varer			
Bankinnskudd, kontanter og lignende			
Bankinnskudd, kontanter o.l.		11 912	6 731
Sum bankinnskudd, kontanter og lignende		11 912	6 731
Sum omløpsmidler		11 912	6 731
SUM EIENDELER		1 559 098	1 234 320
BALANSE - EGENKAPITAL OG GJELD			
Egenkapital			
Innskutt egenkapital			
Aksjekapital	2, 5	30 000	30 000
Annen innskutt egenkapital	5	-8 320	-8 320
Sum innskutt egenkapital	5	21 680	21 680
Opptjent egenkapital			
Annen egenkapital			20 974
Udekket tap	5	11 027	
Sum opptjent egenkapital		-11 027	20 974
Sum egenkapital	5	10 653	42 654



Balanse

Beløp i: NOK	Note	2019	2018
Gjeld			
Langsiktig gjeld			
Annen langsiktig gjeld			
Langsiktig konserngjeld	4	1 548 445	1 185 136
Sum annen langsiktig gjeld		1 548 445	1 185 136
Sum langsiktig gjeld		1 548 445	1 185 136
Kortsiktig gjeld			
Betalbar skatt			3 780
Annen kortsiktig gjeld			2 750
Sum kortsiktig gjeld			6 530
Sum gjeld		1 548 445	1 191 666
SUM EGENKAPITAL OG GJELD		1 559 098	1 234 320



Årsoppgjøret 2019

2X Education AS

Innhold:

**Resultat
Balanse
Noter
Revisors beretning**



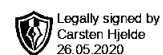
Org.nr: 920 856 217



Resultatregnskap

2X Education AS

Driftsinntekter og driftskostnader	Note	2019	2018
Annen driftskostnad	1	29 062	822
Sum driftskostnader		29 062	822
Driftsresultat		-29 062	-822
Finansinntekter og finanskostnader			
Annen renteinntekt		38 991	10 515
Annen finansinntekt		11 392	25 197
Rentekostnad til foretak i samme konsern	4	53 309	10 136
Annen rentekostnad		14	0
Resultat av finansposter		-2 940	25 576
Ordinært resultat før skattekostnad	3	-32 001	24 754
Skattekostnad på ordinært resultat		0	3 780
Ordinært resultat		-32 001	20 974
Årsresultat	5	-32 001	20 974
Overføringer			
Avsatt til annen egenkapital		0	20 974
Overført til udekket tap		11 027	0
Overført fra annen egenkapital		20 974	0
Sum overføringer		-32 001	20 974



Balanse

2X Education AS

Eiendeler	Note	2019	2018
Finansielle anleggsmidler			
Andre langsiktige fordringer		1 547 185	1 227 589
Sum finansielle anleggsmidler		1 547 185	1 227 589
Sum anleggsmidler		1 547 185	1 227 589
Omløpsmidler			
Bankinnskudd, kontanter o.l.		11 912	6 731
Sum omløpsmidler		11 912	6 731
Sum eiendeler		1 559 098	1 234 320

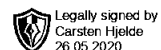


Balanse

2X Education AS			
Egenkapital og gjeld	Note	2019	2018
Egenkapital			
Innskutt egenkapital			
Aksjekapital	2, 5	30 000	30 000
Annen innskutt egenkapital	5	-8 320	-8 320
Sum innskutt egenkapital	5	21 680	21 680
Opptjent egenkapital			
Annen egenkapital		0	20 974
Udekket tap	5	-11 027	0
Sum opptjent egenkapital		-11 027	20 974
Sum egenkapital	5	10 653	42 654
Gjeld			
Annen langsiktig gjeld			
Langsiktig konserngjeld	4	1 548 445	1 185 136
Sum annen langsiktig gjeld		1 548 445	1 185 136
Betalbar skatt		0	3 780
Annen kortsiktig gjeld		0	2 750
Sum kortsiktig gjeld		0	6 530
Sum gjeld		1 548 445	1 191 666
Sum egenkapital og gjeld		1 559 098	1 234 320

Høvik, 26.05.2020
Styret i 2X Education AS

Carsten Hjelde
styreleder



Noter

2X Education AS

Regnskapsprinsipper

Årsregnskapet er satt opp i samsvar med regnskapsloven og NRS 8 - God regnskapsskikk for små foretak. Forutsetning for fortsatt drift er lagt til grunn.

Skatt

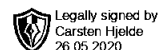
Skattekostnaden i resultatregnskapet omfatter både periodens betalbare skatt og endring i utsatt skatt. Utsatt skatt er beregnet med 22 % på grunnlag av de midlertidige forskjeller som eksisterer mellom regnskapsmessige og skattemessige verdier, samt ligningsmessig underskudd til fremføring ved utgangen av regnskapsåret. Skatteøkende og skattereduserende midlertidige forskjeller som reverserer eller kan reverseres i samme periode er utlignet og nettoført.

Klassifisering og vurdering av omløpsmidler

Omløpsmidler og kortsiktig gjeld omfatter normalt poster som forfaller til betaling innen ett år etter balansedagen, samt poster som knytter seg til varekretsløpet. Omløpsmidler vurderes til laveste verdi av anskaffelseskost og virkelig verdi.

Fordringer

Kundefordringer og andre fordringer oppføres til pålydende etter fradrag for avsetning til forventet tap. Avsetning til tap gjøres på grunnlag av en individuell vurdering av de enkelte fordringene.



Noter

2X Education AS

Note 1 Lønnskostnader og ytelser, godtgjørelser til daglig leder, styret og revisor

Selskapet har ingen ansatte.

Revisor

Kostnadsført revisjonshonorar for 2019 utgjør kr 15 000.

Note 2 Aksjonærer

Aksjekapitalen i 2X Education AS pr. 31.12 består av:

	Antall	Pålydende	Bokført
Ordinære aksjer	500	60,00	30 000
Sum		500	30 000

Eierstruktur

Aksjonærer i % pr. 31.12:

	Ordinære	Eierandel	Stemmeandel
Acini Capital AS	500	100,0	100,0
Totalt antall aksjer	500	100,0	100,0

Styremedlemmers indirekte eierskap via holding selskaper:

	Kontaktperson	Rolle	Antall aksjer	andel
Acini Capital AS	Carsten Hjelde	Styrets leder	1	1 %

Hendelser etter balansedagen

Etter utløpet av balansedagen har det oppstått økonomisk uro og oversiktighet som følge av utbrudd av viruset Covid19.

Selskapet har tatt hensyn til utbruddet av viruset i sin vurdering av om regnskapet oppfylder vilkårene for å legge forutsetning om fortsatt drift til grunn. Forutsetningen er funnet å være tilstede og regnskapet er avlagt under denne forutsetningen.



Noter

2X Education AS

Note 3 Skatt

Årets skattekostnad	2019	2018
Resultatført skatt på ordinært resultat:		
Betalbar skatt	0	0
Endring i utsatt skattefordel	0	3 780
Skattekostnad ordinært resultat	0	3 780
Skattepliktig inntekt:		
Ordinært resultat før skatt	-32 001	24 754
Permanente forskjeller	14	-8 320
Endring i midlertidige forskjeller	0	0
Skattepliktig inntekt	-31 987	16 434
Betalbar skatt i balansen:		
Betalbar skatt på årets resultat	0	3 780
Sum betalbar skatt i balansen	0	3 780

Skatteeffekten av midlertidige forskjeller og underskudd til fremføring som har gitt opphav til utsatt skatt og utsatte skattefordeler, spesifisert på typer av midlertidige forskjeller:

	2019	2018	Endring
Akkumulert fremførbart underskudd	-31 987	0	31 987
Inngår ikke i beregningen av utsatt skatt	31 987	0	-31 987
Grunnlag for utsatt skattefordel	0	0	0
Utsatt skattefordel (22 %)	0	0	0

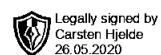
I henhold til God regnskapsskikk for små foretak balanseføres ikke utsatt skattefordel.

Note 4 Mellomværende med selskap i samme konsern

	2019
Fordringer	
Sum	0
Gjeld	
Lån fra foretak i samme konsern	1 548 445
Sum	1 548 445

Lånet er avtaleregulert og renteberegnes med 4 %.

Årets rente er på kr 53 309.



Noter

2X Education AS

Note 5 Egenkapital

	Aksjekapital	Annen Innskutt egenkapital	Udekket tap	Annen egenkapital	Sum egenkapital
Pr. 31.12.2018	30 000	-8 320	0	20 974	42 654
Pr 01.01.2019	30 000	-8 320	0	20 974	42 654
Årets resultat			-11 027	-20 974	-32 001
Pr 31.12.2019	30 000	-8 320	-11 027	0	10 653



Ansvarlige partnere:
Svein Brataas
Ole Christian Rasmussen
Per Edwin Engen

Til generalforsamlingen i 2X Education AS

Medlem av
Den Norske Revisorforening

UAVHENGIG REVISORS BERETNING

Uttalelse om revisjonen av årsregnskapet

Konklusjon

Vi har revidert 2X Education AS' årsregnskap som viser et underskudd på kr 32 001. Årsregnskapet består av balanse per 31.12.2019, resultatregnskap for regnskapsåret per denne datoen og noter til årsregnskapet, herunder et sammendrag av viktige regnskapsprinsipper.

Etter vår mening er det medfølgende årsregnskapet avgitt i samsvar med lov og forskrifter og gir et rettviseende bilde av selskapets finansielle stilling per 31.12.2019, og av dets resultater for regnskapsåret avsluttet per denne datoen i samsvar med regnskapslovens regler og god regnskapsskikk i Norge.

Grunnlag for konklusjonen

Vi har gjennomført revisjonen i samsvar med lov, forskrift og god revisjonsskikk i Norge, herunder de internasjonale revisjonsstandardene (ISA-ene). Våre oppgaver og plikter i henhold til disse standardene er beskrevet i Revisors oppgaver og plikter ved revisjon av årsregnskapet. Vi er uavhengige av selskapet slik det kreves i lov og forskrift, og har overholdt våre øvrige etiske forpliktelser i samsvar med disse kravene. Etter vår oppfatning er innhentet revisjonsbevis tilstrekkelig og hensiktsmessig som grunnlag for vår konklusjon.

Styrets og daglig leders ansvar for årsregnskapet

Styret og daglig leder (ledelsen) er ansvarlig for å utarbeide årsregnskapet i samsvar med lov og forskrifter, herunder for at det gir et rettviseende bilde i samsvar med regnskapslovens regler og god regnskapsskikk i Norge. Ledelsen er også ansvarlig for slik intern kontroll som den finner nødvendig for å kunne utarbeide et årsregnskap som ikke inneholder vesentlig feilinformasjon, verken som følge av misligheter eller utilsiktede feil.

Ved utarbeidelsen av årsregnskapet må ledelsen ta standpunkt til selskapets evne til fortsatt drift og opplyse om forhold av betydning for fortsatt drift. Forutsetningen om fortsatt drift skal legges til grunn for årsregnskapet så lenge det ikke er sannsynlig at virksomheten vil bli avviklet.

Revisors oppgaver og plikter ved revisjonen av årsregnskapet

Vårt mål er å oppnå betryggende sikkerhet for at årsregnskapet som helhet ikke inneholder vesentlig feilinformasjon, verken som følge av misligheter eller utilsiktede feil, og å avgi en revisjonsberetning som inneholder vår konklusjon. Betyggende sikkerhet er en høy grad av sikkerhet, men ingen garanti for at en revisjon utført i samsvar med lov, forskrift og god revisjonsskikk i Norge, herunder ISA-ene, alltid vil avdekke vesentlig feilinformasjon som eksisterer. Feilinformasjon kan oppstå som følge av misligheter eller utilsiktede feil. Feilinformasjon blir vurdert som vesentlig dersom den enkeltvis eller samlet med rimelighet kan forventes å påvirke økonomiske beslutninger som brukerne foretar basert på årsregnskapet.

BDT Viken Revisjon AS
Statsautoriserte revisorer
Org.nr: 980 995 151 MVA
revisjon@bdtviken.no
www.bdtviken.no

KUNNSKAPSHUSET BDT VIKEN
OSLO | TØNSBERG | HORTEN | MOSS | ÅL | DEN



For videre beskrivelse av revisors oppgaver og plikter vises det til:
<https://revisorforeningen.no/revisjonsberetninger>.

Uttalelse om øvrige lovmessige krav

Konklusjon om registrering og dokumentasjon

Basert på vår revisjon av årsregnskapet som beskrevet ovenfor, og kontrollhandlinger vi har funnet nødvendig i henhold til internasjonal standard for attestasjonsoppdrag (ISAE) 3000 «Attestasjonsoppdrag som ikke er revisjon eller forenklet revisorkontroll av historisk finansiell informasjon», mener vi at ledelsen har oppfylt sin plikt til å sørge for ordentlig og oversiktlig registrering og dokumentasjon av selskapets regnskapsopplysninger i samsvar med lov og god bokføringskikk i Norge.

Tønsberg, 26.05.2020
BDT Viken Revisjon AS

Svein Brataas
Statsautorisert revisor





Årsoppgjøret 2019

2X Education AS

Innhold:

**Resultat
Balanse
Noter
Revisors beretning**



Org.nr: 920 856 217



Resultatregnskap

2X Education AS

Driftsinntekter og driftskostnader	Note	2019	2018
Annen driftskostnad	1	29 062	822
Sum driftskostnader		29 062	822
Driftsresultat		-29 062	-822
Finansinntekter og finanskostnader			
Annen renteinntekt		38 991	10 515
Annen finansinntekt		11 392	25 197
Rentekostnad til foretak i samme konsern	4	53 309	10 136
Annen rentekostnad		14	0
Resultat av finansposter		-2 940	25 576
Ordinært resultat før skattekostnad	3	-32 001	24 754
Skattekostnad på ordinært resultat		0	3 780
Ordinært resultat		-32 001	20 974
Årsresultat	5	-32 001	20 974
Overføringer			
Avsatt til annen egenkapital		0	20 974
Overført til udekket tap		11 027	0
Overført fra annen egenkapital		20 974	0
Sum overføringer		-32 001	20 974



Balanse

2X Education AS

Eiendeler	Note	2019	2018
Finansielle anleggsmidler			
Andre langsiktige fordringer		1 547 185	1 227 589
Sum finansielle anleggsmidler		1 547 185	1 227 589
Sum anleggsmidler		1 547 185	1 227 589
Omløpsmidler			
Bankinnskudd, kontanter o.l.		11 912	6 731
Sum omløpsmidler		11 912	6 731
Sum eiendeler		1 559 098	1 234 320



Balanse

2X Education AS			
Egenkapital og gjeld	Note	2019	2018
Egenkapital			
Innskutt egenkapital			
Aksjekapital	2, 5	30 000	30 000
Annen innskutt egenkapital	5	-8 320	-8 320
Sum innskutt egenkapital	5	21 680	21 680
Opptjent egenkapital			
Annen egenkapital		0	20 974
Udekket tap	5	-11 027	0
Sum opptjent egenkapital		-11 027	20 974
Sum egenkapital	5	10 653	42 654
Gjeld			
Annen langsiktig gjeld			
Langsiktig konserngjeld	4	1 548 445	1 185 136
Sum annen langsiktig gjeld		1 548 445	1 185 136
Betalbar skatt		0	3 780
Annen kortsiktig gjeld		0	2 750
Sum kortsiktig gjeld		0	6 530
Sum gjeld		1 548 445	1 191 666
Sum egenkapital og gjeld		1 559 098	1 234 320

Høvik, 26.05.2020
Styret i 2X Education AS

Carsten Hjelde
styreleder



Noter

2X Education AS

Regnskapsprinsipper

Årsregnskapet er satt opp i samsvar med regnskapsloven og NRS 8 - God regnskapsskikk for små foretak. Forutsetning for fortsatt drift er lagt til grunn.

Skatt

Skattekostnaden i resultatregnskapet omfatter både periodens betalbare skatt og endring i utsatt skatt. Utsatt skatt er beregnet med 22 % på grunnlag av de midlertidige forskjeller som eksisterer mellom regnskapsmessige og skattemessige verdier, samt ligningsmessig underskudd til fremføring ved utgangen av regnskapsåret. Skatteøkende og skattereduserende midlertidige forskjeller som reverserer eller kan reverseres i samme periode er utlignet og nettoført.

Klassifisering og vurdering av omløpsmidler

Omløpsmidler og kortsiktig gjeld omfatter normalt poster som forfaller til betaling innen ett år etter balansedagen, samt poster som knytter seg til varekretsløpet. Omløpsmidler vurderes til laveste verdi av anskaffelseskost og virkelig verdi.

Fordringer

Kundefordringer og andre fordringer oppføres til pålydende etter fradrag for avsetning til forventet tap. Avsetning til tap gjøres på grunnlag av en individuell vurdering av de enkelte fordringene.



Noter

2X Education AS

Note 1 Lønnskostnader og ytelser, godtgjørelser til daglig leder, styret og revisor

Selskapet har ingen ansatte.

Revisor

Kostnadsført revisjonshonorar for 2019 utgjør kr 15 000.

Note 2 Aksjonærer

Aksjekapitalen i 2X Education AS pr. 31.12 består av:

	Antall	Pålydende	Bokført
Ordinære aksjer	500	60,00	30 000
Sum		500	30 000

Eierstruktur

Aksjonærer i % pr. 31.12:

	Ordinære	Eierandel	Stemmeandel
Acini Capital AS	500	100,0	100,0
Totalt antall aksjer	500	100,0	100,0

Styremedlemmers indirekte eierskap via holding selskaper:

	Kontaktperson	Rolle	Antall aksjer	andel
Acini Capital AS	Carsten Hjelde	Styrets leder	1	1 %

Hendelser etter balansedagen

Etter utløpet av balansedagen har det oppstått økonomisk uro og oversiktighet som følge av utbrudd av viruset Covid19.

Selskapet har tatt hensyn til utbruddet av viruset i sin vurdering av om regnskapet oppfylder vilkårene for å legge forutsetning om fortsatt drift til grunn. Forutsetningen er funnet å være tilstede og regnskapet er avlagt under denne forutsetningen.



Noter

2X Education AS

Note 3 Skatt

Årets skattekostnad	2019	2018
Resultatført skatt på ordinært resultat:		
Betalbar skatt	0	0
Endring i utsatt skattefordel	0	3 780
Skattekostnad ordinært resultat	0	3 780
Skattepliktig inntekt:		
Ordinært resultat før skatt	-32 001	24 754
Permanente forskjeller	14	-8 320
Endring i midlertidige forskjeller	0	0
Skattepliktig inntekt	-31 987	16 434
Betalbar skatt i balansen:		
Betalbar skatt på årets resultat	0	3 780
Sum betalbar skatt i balansen	0	3 780

Skatteeffekten av midlertidige forskjeller og underskudd til fremføring som har gitt opphav til utsatt skatt og utsatte skattefordeler, spesifisert på typer av midlertidige forskjeller:

	2019	2018	Endring
Akkumulert fremførbart underskudd	-31 987	0	31 987
Inngår ikke i beregningen av utsatt skatt	31 987	0	-31 987
Grunnlag for utsatt skattefordel	0	0	0
Utsatt skattefordel (22 %)	0	0	0

I henhold til God regnskapsskikk for små foretak balanseføres ikke utsatt skattefordel.

Note 4 Mellomværende med selskap i samme konsern

	2019
Fordringer	
Sum	0
Gjeld	
Lån fra foretak i samme konsern	1 548 445
Sum	1 548 445

Lånet er avtaleregulert og renteberegnes med 4 %.

Årets rente er på kr 53 309.



Noter

2X Education AS

Note 5 Egenkapital

	Aksjekapital	Annen Innskutt egenkapital	Udekket tap	Annen egenkapital	Sum egenkapital
Pr. 31.12.2018	30 000	-8 320	0	20 974	42 654
Pr 01.01.2019	30 000	-8 320	0	20 974	42 654
Årets resultat			-11 027	-20 974	-32 001
Pr 31.12.2019	30 000	-8 320	-11 027	0	10 653