



## ÅRSREGNSKAPET FOR REGNSKAPSÅRET 2023 - GENERELL INFORMASJON

### Enheten

Organisasjonsnummer: 917 751 870  
Organisasjonsform: Aksjeselskap  
Foretaksnavn: TAPAD NORWAY AS  
Forretningsadresse: 5. etg.  
Edvard Storms gate 2  
0166 OSLO

### Regnskapsår

Årsregnskapets periode: 01.04.2022 - 31.03.2023

### Konsern

Morselskap i konsern: Nei

### Regnskapsregler

Regler for små foretak benyttet: Ja  
Benyttet ved utarbeidelsen av årsregnskapet til selskapet: Regnskapslovens alminnelige regler

### Årsregnskapet fastsatt av kompetent organ

Bekreftet av representant for selskapet: Francesco Nazzarri  
Dato for fastsettelse av årsregnskapet: 27.08.2023

### Grunnlag for avgivelse

År 2023: Årsregnskapet er elektronisk innlevert  
År 2022: Tall er hentet fra elektronisk innlevert årsregnskap fra 2023

*Det er ikke krav til at årsregnskapet m.v. som sendes til Regnskapsregisteret er undertegnet. Kontrollen på at dette er utført ligger hos revisor/enhetens øverste organ. Sikkerheten ivaretas ved at innsender har rolle/rettighet for innsending av årsregnskapet via Altinn, og ved at det bekreftes at årsregnskapet er fastsatt av kompetent organ.*

Brønnøysundregistrene, 24.09.2024



## Resultatregnskap

Beløp i: NOK	Note	2023	2022
<b>RESULTATREGNSKAP</b>			
<b>Inntekter</b>			
Salgsinntekt	2	32 165 055	27 113 004
Annen driftsinntekt			7 080
<b>Sum inntekter</b>		<b>32 165 055</b>	<b>27 120 084</b>
<b>Kostnader</b>			
Lønnskostnad	3	23 345 581	24 043 216
Avskrivning	5	4 181	12 543
Annen driftskostnad	3	4 180 514	2 972 509
<b>Sum kostnader</b>		<b>27 530 276</b>	<b>27 028 268</b>
<b>Driftsresultat</b>		<b>4 634 779</b>	<b>91 816</b>
<b>Finansinntekter og finanskostnader</b>			
Annen finansinntekt		31 573	6 428
<b>Sum finansinntekter</b>		<b>31 573</b>	<b>6 428</b>
Annen finanskostnad		39 553	5 926
<b>Sum finanskostnader</b>		<b>39 553</b>	<b>5 926</b>
<b>Netto finans</b>		<b>-7 980</b>	<b>502</b>
<b>Ordinært resultat før skattekostnad</b>		<b>4 626 799</b>	<b>92 318</b>
Skattekostnad på ordinært resultat	4	1 025 322	20 310
<b>Ordinært resultat etter skattekostnad</b>		<b>3 601 477</b>	<b>72 008</b>
<b>Årsresultat</b>		<b>3 601 477</b>	<b>72 008</b>
<b>Overføringer og disponeringer</b>			
Overføringer annen egenkapital	9	3 601 477	72 008
<b>Sum overføringer og disponeringer</b>		<b>3 601 477</b>	<b>72 008</b>



## Balanse

Beløp i: NOK	Note	2023	2022
<b>BALANSE - EIENDELER</b>			
<b>Anleggsmidler</b>			
<b>Immaterielle eiendeler</b>			
Utsatt skattefordel	4	35 860	1 707
<b>Sum immaterielle eiendeler</b>		<b>35 860</b>	<b>1 707</b>
<b>Varige driftsmidler</b>			
Tomter, bygninger og annen fast eiendom	5	0	
Driftsløsøre, inventar, verktøy, kontormaskiner ol	5		4 181
<b>Sum varige driftsmidler</b>		<b>0</b>	<b>4 181</b>
<b>Finansielle anleggsmidler</b>			
Andre fordringer	6	436 001	435 000
<b>Sum finansielle anleggsmidler</b>		<b>436 001</b>	<b>435 000</b>
<b>Sum anleggsmidler</b>		<b>471 861</b>	<b>440 888</b>
<b>Omløpsmidler</b>			
<b>Varer</b>			
<b>Fordringer</b>			
Andre fordringer		937 063	345 532
<b>Sum fordringer</b>	7	<b>16 616 712</b>	<b>4 879 627</b>
<b>Bankinnskudd, kontanter og lignende</b>			
<b>Sum bankinnskudd, kontanter og lignende</b>	8	<b>-970</b>	<b>6 270 363</b>
<b>Sum omløpsmidler</b>		<b>16 615 741</b>	<b>11 149 989</b>
<b>SUM EIENDELER</b>		<b>17 087 602</b>	<b>11 590 877</b>

## BALANSE - EGENKAPITAL OG GJELD

### Egenkapital

#### Innskutt egenkapital



## Balanse

<b>Beløp i: NOK</b>	<b>Note</b>	<b>2023</b>	<b>2022</b>
Aksjekapital	9, 10	100 800	100 800
Overkurs	9	1 755	1 755
<b>Sum innskutt egenkapital</b>		<b>102 555</b>	<b>102 555</b>
<b>Opptjent egenkapital</b>			
Annen egenkapital	9	7 966 450	4 364 972
<b>Sum opptjent egenkapital</b>		<b>7 966 450</b>	<b>4 364 972</b>
<b>Sum egenkapital</b>		<b>8 069 005</b>	<b>4 467 527</b>
<b>Sum langsiktig gjeld</b>		<b>0</b>	<b>0</b>
<b>Kortsiktig gjeld</b>			
Leverandørgjeld			264 917
Betalbar skatt	4	1 059 475	181 647
Skyldige offentlige avgifter	8	414 249	712 913
Annen kortsiktig gjeld		7 490 548	5 929 325
<b>Sum kortsiktig gjeld</b>	<b>7</b>	<b>9 018 597</b>	<b>7 123 351</b>
<b>Sum gjeld</b>		<b>9 018 597</b>	<b>7 123 351</b>
<b>SUM EGENKAPITAL OG GJELD</b>		<b>17 087 602</b>	<b>11 590 877</b>



Brønnøysundregistrene

ÅRSREGNSKAP FOR REGNSKAPSÅRET 2023 - GENERELL INFORMASJON

Journalnummer: 2023 729922

**Enheten**

Organisasjonsnummer: 917 751 870  
Organisasjonsform: Aksjeselskap  
Foretaksnavn: TAPAD NORWAY AS  
Forretningsadresse: 5. etg.  
Edvard Storms gate 2  
0166 OSLO

**Regnskapsår**

Årsregnskapets periode: 01.04.2022 - 31.03.2023

**Konsern**

Morselskap i konsern: Nei

**Regnskapsregler**

Regler for små foretak benyttet: Ja  
Benyttet ved utarbeidelsen av  
årsregnskapet til selskapet: Regnskapslovens alminnelige regler

**Årsregnskapet fastsatt av kompetent organ**

Bekreftet av representant for selskapet: Francesco Nazzarri  
Dato for fastsettelse av årsregnskapet: 27.08.2023

**Grunnlag for avgivelse**

År 2023: Årsregnskap er elektronisk innlevert.  
År 2022: Tall er hentet fra elektronisk innlevert årsregnskap fra 2023.

*Det er ikke krav til at årsregnskapet m.v. som sendes til Regnskapsregisteret er undertegnet. Kontrollen på at dette er utført ligger hos revisor/enhetens øverste organ. Sikkerheten ivaretas ved at innsender har rolle/rettighet for innsending av årsregnskapet via Altinn, og ved at det bekreftes at årsregnskapet er fastsatt av kompetent organ.*

Brønnøysundregistrene, 20.09.2023



Organisasjonsnr: 917 751 870  
TAPAD NORWAY AS

## RESULTATREGNSKAP

Beløp i: NOK	Note	2023	2022
<b>RESULTATREGNSKAP</b>			
<b>Inntekter</b>			
Salgsinntekt	2	32 165 055	27 113 004
Annen driftsinntekt			7 080
<b>Sum inntekter</b>		<b>32 165 055</b>	<b>27 120 084</b>
<b>Kostnader</b>			
Lønnskostnad	3	23 345 581	24 043 216
Avskrivning	5	4 181	12 543
Annen driftskostnad	3	4 180 514	2 972 509
<b>Sum kostnader</b>		<b>27 530 276</b>	<b>27 028 268</b>
<b>Driftsresultat</b>		<b>4 634 779</b>	<b>91 816</b>
<b>Finansinntekter og finanskostnader</b>			
Annen finansinntekt		31 573	6 428
<b>Sum finansinntekter</b>		<b>31 573</b>	<b>6 428</b>
Annen finanskostnad		39 553	5 926
<b>Sum finanskostnader</b>		<b>39 553</b>	<b>5 926</b>
<b>Netto finans</b>		<b>-7 980</b>	<b>502</b>
<b>Ordinært resultat før skattekostnad</b>			
Skattekostnad på ordinært resultat	4	1 025 322	20 310
<b>Ordinært resultat etter skattekostnad</b>		<b>3 601 477</b>	<b>72 008</b>
<b>Årsresultat</b>		<b>3 601 477</b>	<b>72 008</b>
<b>Overføringer og disponeringer</b>			
Overføringer annen egenkapital	9	3 601 477	72 008
<b>Sum overføringer og disponeringer</b>		<b>3 601 477</b>	<b>72 008</b>



Organisasjonsnr: 917 751 870  
TAPAD NORWAY AS

## BALANSE

Beløp i: NOK Note 2023 2022

### BALANSE - EIENDELER

#### Anleggsmidler

##### Immaterielle eiendeler

Utsatt skattefordel	4	35 860	1 707
<b>Sum immaterielle eiendeler</b>		<b>35 860</b>	<b>1 707</b>

##### Varige driftsmidler

Tomter, bygninger og annen fast eiendom	5	0	
Driftsløsøre, inventar, verktøy, kontormaskiner ol	5		4 181
<b>Sum varige driftsmidler</b>		<b>0</b>	<b>4 181</b>

##### Finansielle anleggsmidler

Andre fordringer	6	436 001	435 000
<b>Sum finansielle anleggsmidler</b>		<b>436 001</b>	<b>435 000</b>

<b>Sum anleggsmidler</b>		<b>471 861</b>	<b>440 888</b>
--------------------------	--	----------------	----------------

#### Omløpsmidler

##### Varer

##### Fordringer

Andre fordringer		937 063	345 532
<b>Sum fordringer</b>	7	<b>16 616 712</b>	<b>4 879 627</b>

##### Bankinnskudd, kontanter og lignende

Sum bankinnskudd, kontanter og lignende	8	-970	6 270 363
---	---	------	-----------

<b>Sum omløpsmidler</b>		<b>16 615 741</b>	<b>11 149 989</b>
-------------------------	--	-------------------	-------------------

<b>SUM EIENDELER</b>		<b>17 087 602</b>	<b>11 590 877</b>
----------------------	--	-------------------	-------------------

### BALANSE - EGENKAPITAL OG GJELD

#### Egenkapital

##### Innskutt egenkapital

Aksjekapital	9, 10	100 800	100 800
Overkurs	9	1 755	1 755
<b>Sum innskutt egenkapital</b>		<b>102 555</b>	<b>102 555</b>

##### Opptjent egenkapital

Annen egenkapital	9	7 966 450	4 364 972
<b>Sum opptjent egenkapital</b>		<b>7 966 450</b>	<b>4 364 972</b>



<b>Sum egenkapital</b>		<b>8 069 005</b>	<b>4 467 527</b>
<b>Sum langsiktig gjeld</b>		<b>0</b>	<b>0</b>
<b>Kortsiktig gjeld</b>			
Leverandørgjeld			264 917
Betalbar skatt	4	1 059 475	181 647
Skyldige offentlige avgifter	8	414 249	712 913
Annen kortsiktig gjeld		7 490 548	5 929 325
<b>Sum kortsiktig gjeld</b>	<b>7</b>	<b>9 018 597</b>	<b>7 123 351</b>
<b>Sum gjeld</b>		<b>9 018 597</b>	<b>7 123 351</b>
<b>SUM EGENKAPITAL OG GJELD</b>		<b>17 087 602</b>	<b>11 590 877</b>



Organisasjonsnr: 917 751 870  
TAPAD NORWAY AS

NOTEOPPLYSNINGER - SELSKAP - alle poster oppgitt i hele tall

Note  
10

#### Antall aksjer og aksjeeiere

<u>Aksjeklasse</u>	<u>Ant. aksjer</u>	<u>Pålydende</u>	<u>Bokført verdi</u>
Ordinary shares	2400.00	42.00	100800.00
<u>Aksjeeiere - fritekst</u>	<u>Antall</u>	<u>Eierandel</u>	<u>Aksjeklasse</u>
Experian AS	2400.00	100.00%	Ordinære aksjer
<u>Sum</u>	<u>Sum antall</u>	<u>Sum eierandel</u>	
	2400.00	100.00%	

Note  
3

#### Lønn og ytelser

<u>Lønn</u>	<u>Årets</u>	<u>Fjorårets</u>
	20525487.00	19851584.00
<u>Arbeidsgiveravgift</u>	<u>Årets</u>	<u>Fjorårets</u>
	1888496.00	3027880.00
<u>Pensjonskostnader</u>	<u>Årets</u>	<u>Fjorårets</u>
	804485.00	969646.00
<u>Andre ytelser</u>	<u>Årets</u>	<u>Fjorårets</u>
	127113.00	194106.00
<u>Sum lønnskostnader</u>	<u>Årets</u>	<u>Fjorårets</u>
	23345581.00	24043216.00

Selskapet er pliktig til å ha tjenstepensjonsordning etter lov om obligatorisk tjenstepensjon. Selskapets pensjonsordninger tilfredsstiller kravene i denne loven.

Note

#### Antall årsverk i regnskapsåret

Virksomheten har hatt følgende antall årsverk:





Tapad Norway AS

---

## Årsrapport for 2023

- Årsregnskap
- Resultatregnskap
- Balanse
- Noter

Revisjonsberetning



### Tapad Norway AS

---

#### Resultatregnskap

	Note	2023	2022
<b>Driftsinntekter</b>			
Salgsinntekt	2	32 165 055	27 113 004
Annen driftsinntekt		0	7 080
Sum driftsinntekter		<u>32 165 055</u>	<u>27 120 084</u>
<b>Driftskostnader</b>			
Lønnskostnad	3	23 345 581	24 043 216
Avskrivning	5	4 181	12 543
Annen driftskostnad		4 180 514	2 972 509
Sum driftskostnader		<u>27 530 276</u>	<u>27 028 268</u>
Driftsresultat		<u>4 634 779</u>	<u>91 816</u>
<b>Finansinntekter og finanskostnader</b>			
Annen finansinntekt		31 573	6 428
Annen finanskostnad		39 553	5 926
Netto finansposter		<u>-7 980</u>	<u>502</u>
Ordinært resultat før skattekostnad		<u>4 626 799</u>	<u>92 318</u>
Skattekostnad på ordinært resultat	4	<u>1 025 322</u>	<u>20 310</u>
<b>Årsresultat</b>		<u>3 601 477</u>	<u>72 008</u>
<b>Overføringer og disponeringer</b>			
Overføringer annen egenkapital	9	<u>3 601 477</u>	<u>72 008</u>



## Tapad Norway AS

---

### Balanse as of March 31

	Note	2023	2022
<b>Anleggsmidler</b>			
<i>Immaterielle eiendeler</i>			
Utsatt skattefordel	4	35 860	1 707
Sum immaterielle eiendeler		35 860	1 707
<i>Varige driftsmidler</i>			
Driftsløsøre, inventar, verktøy, kontormaskiner ol	5	0	4 181
Sum varige driftsmidler		0	4 181
<i>Finansielle anleggsmidler</i>			
Andre fordringer	6	436 001	435 000
Sum finansielle anleggsmidler		436 001	435 000
Sum anleggsmidler		471 861	440 888
<b>Omløpsmidler</b>			
<i>Fordringer</i>			
Andre fordringer		937 063	345 532
Andre fordringer på selskap i samme konsern	7	15 679 649	4 534 095
Sum fordringer		16 616 712	4 879 627
Bankinnskudd, kontanter og lignende	8	-970	6 270 363
Sum omløpsmidler		16 615 741	11 149 989
Sum eiendeler		17 087 602	11 590 877

---



## Tapad Norway AS

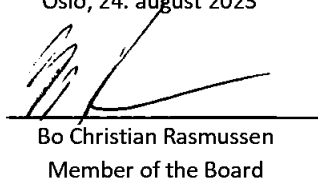
### Balance as of March 31

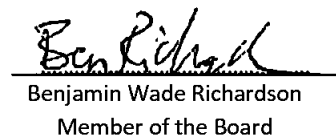
	Note	2023	2022
<b>Egenkapital</b>			
<i>Innskutt egenkapital</i>			
Aksjekapital	9, 10	100 800	100 800
Overkurs	9	1 755	1 755
Sum innskutt egenkapital		<u>102 555</u>	<u>102 555</u>
<i>Opptjent egenkapital</i>			
Annen egenkapital	9	<u>7 966 450</u>	<u>4 364 972</u>
Sum opptjent egenkapital		<u>7 966 450</u>	<u>4 364 972</u>
Sum egenkapital		<u>8 069 005</u>	<u>4 467 527</u>
<b>Gjeld</b>			
<i>Kortsiktig gjeld</i>			
Leverandørgjeld		0	264 917
Betalbar skatt	4	1 059 475	181 647
Skyldige offentlige avgifter	8	414 249	712 913
Gjeld til selskap i samme konsern	7	54 325	34 548
Annen kortsiktig gjeld		<u>7 490 548</u>	<u>5 929 325</u>
Sum kortsiktig gjeld		<u>9 018 597</u>	<u>7 123 351</u>
Sum gjeld		<u>9 018 597</u>	<u>7 123 351</u>
Sum egenkapital og gjeld		<u>17 087 602</u>	<u>11 590 877</u>

31. mars 2023

Oslo, 24. august 2023

  
Francesco Nazzarri  
Chairman of the Board

  
Bo Christian Rasmussen  
Member of the Board

  
Benjamin Wade Richardson  
Member of the Board



## Tapad Norway AS

---

### Noter til regnskapet for 2023

#### Note 1 - Regnskapsprinsipper

Årsregnskapet er satt opp i samsvar med regnskapslovens bestemmelser og god regnskapsskikk for små foretak.

##### *Klassifisering og vurdering av balanseposter*

Omløpsmidler og kortsiktig gjeld omfatter poster som forfaller til betaling innen ett år etter balansedagen, samt poster som knytter seg til varekretsløpet. Øvrige poster er klassifisert som anleggsmiddel/langsiktig gjeld.

Omløpsmidler vurderes til laveste av anskaffelseskost og virkelig verdi. Kortsiktig gjeld balanseføres til nominelt beløp på etableringstidspunktet.

Anleggsmidler vurderes til anskaffelseskost, men nedskrives til virkelig verdi ved verdifall som ikke forventes å være forbigående. Anleggsmidler med begrenset økonomisk levetid avskrives planmessig. Langsiktig gjeld balanseføres til nominelt beløp på etableringstidspunktet.

##### *Varige driftsmidler*

Varige driftsmidler balanseføres og avskrives lineært over driftsmidlets forventede levetid. Vesentlige driftsmidler som består av betydelige komponenter med ulik levetid er dekomponert med ulik avskrivningstid for de ulike komponentene. Direkte vedlikehold av driftsmidler kostnadsføres løpende under driftskostnader, mens påkostninger eller forbedringer tillegges driftsmidlets kostpris og avskrives i takt med driftsmidlet. Dersom gjenvinnbart beløp av driftsmiddelet er lavere enn balanseført verdi foretas nedskrivning til gjenvinnbart beløp. Gjenvinnbart beløp er det høyeste av netto salgsverdi og verdi i bruk. Verdi i bruk er nåverdien av de fremtidige kontantstrømmene som eiendelen forventes å generere.

##### *Fordringer*

Kundefordringer og andre fordringer er oppført i balansen til pålydende etter fradrag for avsetning til forventet tap. Avsetning til tap gjøres på grunnlag av individuelle vurderinger av de enkelte fordringene. I tillegg gjøres det for øvrige kundefordringer en uspesifisert avsetning for å dekke antatt tap.

##### *Valuta*

Pengeposter i utenlandsk valuta er vurdert til kursen ved regnskapsårets slutt.

##### *Skatter*

Skattekostnaden i resultatregnskapet omfatter både periodens betalbare skatt og endring i utsatt skatt. Utsatt skatt er beregnet med 22% på grunnlag av de midlertidige forskjeller som eksisterer mellom regnskapsmessige og skattemessige verdier, samt ligningsmessig underskudd til fremføring ved utgangen av regnskapsåret. Skatteøkende og skattereduserende midlertidige forskjeller som reverserer eller kan reversere i samme periode er utlignet og nettoført. Netto utsatt skattefordel balanseføres i den grad det er sannsynlig at denne kan bli nyttiggjort.

#### Note 2 - Salgsinntekt

I regnskapsåret 2022 ble det foretatt en avsetning for en kostnad som skulle viderebelastes til et konsernselskap. Ved en feil ble ikke viderebelastning inntektsført i fjorårets regnskap. 3 009 007 av årets salgsinntekt inkluderer korleksjon vedrørende denne inntekten.



## Tapad Norway AS

---

### Noter til regnskapet for 2023

#### Note 3 - Lønnskostnader, antall ansatte

<i>Lønnskostnader</i>	<b>2023</b>	<b>2022</b>
Lønninger	20 525 487	19 851 584
Arbeidsgiveravgift	1 888 496	3 027 880
Pensjonskostnader	804 485	969 646
Andre ytelser	127 113	194 106
Sum	<u>23 345 581</u>	<u>24 043 216</u>
Gjennomsnittlig antall årsverk	13	16

#### *Ytelser til ledende personer*

Selskapet er pliktig til å ha tjenstepensjonsordning etter lov om obligatorisk tjenstepensjon. Selskapets pensjonsordninger tilfredsstillt kravene i denne loven.



## Tapad Norway AS

---

### Noter til regnskapet for 2023

#### Note 4 - Skatt

<i>Årets skattekostnad fordeler seg på:</i>	<b>2023</b>	<b>2022</b>
Betalbar skatt	1 059 475	21 944
Endring utsatt skatt	-34 153	-1 634
Årets totale skattekostnad	<u>1 025 322</u>	<u>20 310</u>
<i>Beregning av årets skattegrunnlag:</i>	<b>2023</b>	<b>2022</b>
Ordinært resultat før skattekostnad	4 626 799	92 318
Permanente forskjeller	33 756	0
Endring i midlertidige forskjeller	155 242	7 426
Årets skattegrunnlag	<u>4 815 797</u>	<u>99 744</u>
Betalbar skatt (22%) av årets skattegrunnlag	1 059 475	21 944
<i>Oversikt over midlertidige forskjeller</i>	<b>2023</b>	<b>2022</b>
Driftsmidler inkl goodwill	0	-7 758
Regnskapsmessig avsetning	-163 000	0
Netto midlertidige forskjeller pr 31.03.2023	<u>-163 000</u>	<u>-7 758</u>
Utsatt skattefordel/Utsatt skatt (22%)	-35 860	-1 707
<i>Forklaring til hvorfor årets skattekostnad ikke utgjør 22% av resultat før skatt</i>	<b>2023</b>	
22% skatt av resultat før skatt	1 017 896	
Permanente forskjeller (22%)	7 426	
Beregnet skattekostnad	<u>1 025 322</u>	
Effektiv skattesats *)	22,2 %	



## Tapad Norway AS

---

### Noter til regnskapet for 2023

#### Note 5 - Varige driftsmidler

	Kontormaskiner	Sum
Anskaffelseskost 01.04.2022	37 629	37 629
Anskaffelseskost 31.03.2023	37 629	37 629
Akk.avskrivning 31.03.2023	-37 629	-37 629
Balanseført pr. 31.03.2023	0	0
Årets avskrivninger	4 181	4 181
Økonomisk levetid	3 years	
Avskrivningsplan	Linear	

#### Note 6 - Fordringer og gjeld

<i>Fordringer med forfall senere enn ett år</i>	<b>2023</b>	<b>2022</b>
Depositum for leide kontorlokaler	436 001	435 000
<i>Langsiktig gjeld med forfall senere enn 5 år</i>	<b>2023</b>	<b>2022</b>
Gjeld vedrørende lønnskostnader	2 151 650	5 894 325
Annen påløpt kostnad	0	35 000
Sum	<u>2 151 650</u>	<u>5 929 325</u>

#### Note 7 - Mellomværende med selskap i samme konsern og tilknyttet selskap

<i>Fordringer</i>	<b>2023</b>	<b>2022</b>
Kundefordringer	15 679 648	4 534 095
<i>Gjeld</i>	<b>2023</b>	<b>2022</b>
Annen kortsiktig gjeld	54 326	34 548



### Tapad Norway AS

---

#### Noter til regnskapet for 2023

##### Note 8 - Bankgaranti

Selskapet har skattetrekksgaranti hos sin bankforbindelse på kr 3 000 000

##### Note 9 - Egenkapital

	Aksjekapital	Overkurs	Annen egenkapital	Sum
Egenkapital 01.04.2022	100 800	1 755	4 364 972	4 467 527
Årsresultat	0	0	3 601 477	3 601 477
Egenkapital 31.03.2023	100 800	1 755	7 966 450	8 069 005

##### Note 10 - Aksjekapital og aksjonærinformasjon

Aksjekapitalen består av:

	Antall	Pålydende	Balanseført
Ordinary shares	2 400	42	100 800

Oversikt over aksjonærene i selskapet pr. 31.03.2023:

	Ordinære aksjer	Eierandel	Stemmeandel
Experian AS	2 400	100 %	100 %



**KPMG AS**  
Sørkedalsveien 6  
P.O. Box 7000 Majorstuen  
N-0306 Oslo

Telephone +47 45 40 40 63  
Internet [www.kpmg.no](http://www.kpmg.no)  
Enterprise 935 174 627 MVA

Til generalforsamlingen i Tapad Norway AS

## Uavhengig revisors beretning

### Konklusjon

Vi har revidert årsregnskapet for Tapad Norway AS som består av balanse per 31. mars 2023, resultatregnskap for regnskapsåret avsluttet per denne datoen og noter til årsregnskapet, herunder et sammendrag av viktige regnskapsprinsipper.

### Etter vår mening

- oppfyller årsregnskapet gjeldende lovkrav, og
- gir årsregnskapet et rettviseende bilde av selskapets finansielle stilling per 31. mars 2023, og av dets resultater for regnskapsåret avsluttet per denne datoen i samsvar med regnskapslovens regler og god regnskapsskikk i Norge.

### Grunnlag for konklusjonen

Vi har gjennomført revisjonen i samsvar med International Standards on Auditing (ISA-ene). Våre oppgaver og plikter i henhold til disse standardene er beskrevet nedenfor under *Revisors oppgaver og plikter ved revisjonen av årsregnskapet*. Vi er uavhengige av selskapet i samsvar med kravene i relevante lover og forskrifter i Norge og International Code of Ethics for Professional Accountants (inkludert internasjonale uavhengighetsstandarder) utstedt av International Ethics Standards Board for Accountants (IESBA-reglene), og vi har overholdt våre øvrige etiske forpliktelser i samsvar med disse kravene. Innhentet revisjonsbevis er etter vår vurdering tilstrekkelig og hensiktsmessig som grunnlag for vår konklusjon.

### Styrets ansvar for årsregnskapet

Styret (ledelsen) er ansvarlig for å utarbeide årsregnskapet og for at det gir et rettviseende bilde i samsvar med regnskapslovens regler og god regnskapsskikk i Norge. Ledelsen er også ansvarlig for slik internkontroll som den finner nødvendig for å kunne utarbeide et årsregnskap som ikke inneholder vesentlig feilinformasjon, verken som følge av misligheter eller utilsiktede feil.

Ved utarbeidelsen av årsregnskapet må ledelsen ta standpunkt til selskapets evne til fortsatt drift og opplyse om forhold av betydning for fortsatt drift. Forutsetningen om fortsatt drift skal legges til grunn for årsregnskapet så lenge det ikke er sannsynlig at virksomheten vil bli avvirket.

### Revisors oppgaver og plikter ved revisjonen av årsregnskapet

Vårt mål er å oppnå betryggende sikkerhet for at årsregnskapet som helhet ikke inneholder vesentlig feilinformasjon, verken som følge av misligheter eller utilsiktede feil, og å avgi en revisjonsberetning som inneholder vår konklusjon. Betryggende sikkerhet er en høy grad av sikkerhet, men ingen garanti for at en revisjon utført i samsvar med ISA-ene, alltid vil avdekke vesentlig feilinformasjon. Feilinformasjon kan oppstå som følge av misligheter eller utilsiktede feil. Feilinformasjon er å anse som vesentlig dersom den enkeltvis eller samlet med rimelighet kan forventes å påvirke de økonomiske beslutningene som brukerne foretar på grunnlag av årsregnskapet.

#### Offices in:

© KPMG AS, a Norwegian limited liability company and a member firm of the KPMG global organization of independent member firms affiliated with KPMG International Limited, a private English company limited by guarantee. All rights reserved.

Statsautoriserte revisorer - medlemmer av Den norske Revisorforening

Oslo	Elverum	Mo i Rana	Tromsø
Alta	Finnsnes	Molde	Trondheim
Arendal	Hamar	Sandefjord	Tynset
Bergen	Haugesund	Stavanger	Ulsteinvik
Bode	Knarvik	Stord	Ålesund
Drammen	Kristiansand	Straume	

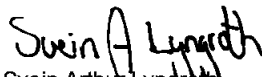


Som del av en revisjon i samsvar med ISA-ene, utøver vi profesjonelt skjønn og utviser profesjonell skepsis gjennom hele revisjonen. I tillegg:

- identifiserer og vurderer vi risikoen for vesentlig feilinformasjon i regnskapet, enten det skyldes misligheter eller utilsiktede feil. Vi utformer og gjennomfører revisjonshandlinger for å håndtere slike risikoer, og innhenter revisjonsbevis som er tilstrekkelig og hensiktsmessig som grunnlag for vår konklusjon. Risikoen for at vesentlig feilinformasjon som følge av misligheter ikke blir avdekket, er høyere enn for feilinformasjon som skyldes utilsiktede feil, siden misligheter kan innebære samarbeid, forfalskning, bevisste utelatelser, uriktige fremstillinger eller overstyring av internkontroll.
- opparbeider vi oss en forståelse av intern kontroll som er relevant for revisjonen, for å utforme revisjonshandlinger som er hensiktsmessige etter omstendighetene, men ikke for å gi uttrykk for en mening om effektiviteten av selskapets interne kontroll.
- evaluerer vi om de anvendte regnskapsprinsippene er hensiktsmessige og om regnskapsestimatene og tilhørende noteopplysninger utarbeidet av ledelsen er rimelige.
- konkluderer vi på om ledelsens bruk av fortsatt drift-forutsetningen er hensiktsmessig, og, basert på innhentede revisjonsbevis, hvorvidt det foreligger vesentlig usikkerhet knyttet til hendelser eller forhold som kan skape tvil av betydning om selskapets evne til fortsatt drift. Dersom vi konkluderer med at det eksisterer vesentlig usikkerhet, kreves det at vi i revisjonsberetningen henleder oppmerksomheten på tilleggsopplysningene i årsregnskapet, eller, dersom slike tilleggsopplysninger ikke er tilstrekkelige, at vi modifiserer vår konklusjon. Våre konklusjoner er basert på revisjonsbevis innhentet frem til datoen for revisjonsberetningen. Etterfølgende hendelser eller forhold kan imidlertid medføre at selskapet ikke kan fortsette driften.
- evaluerer vi den samlede presentasjonen, strukturen og innholdet i årsregnskapet, inkludert tilleggsopplysningene, og hvorvidt årsregnskapet gir uttrykk for de underliggende transaksjonene og hendelsene på en måte som gir et rettviseende bilde.

Vi kommuniserer med styret blant annet om det planlagte innholdet i og tidspunkt for revisjonsarbeidet og eventuelle vesentlige funn i revisjonen, herunder vesentlige svakheter i intern kontroll som vi avdekker gjennom revisjonen.

Oslo, 27. august 2023  
KPMG AS

  
Svein Arthur Lyngroth  
Statsautorisert revisor