



ÅRSREGNSKAPET FOR REGNSKAPSÅRET 2020 - GENERELL INFORMASJON

Enheten

Organisasjonsnummer: 940 695 406
Organisasjonsform: Aksjeselskap
Foretaksnavn: JM HANSEN HOLDING AS
Forretningsadresse: Ærfuglvegen 3A
9015 TROMSØ

Regnskapsår

Årsregnskapets periode: 01.01.2020 - 31.12.2020

Konsern

Mørselskap i konsern: Ja
Konsernregnskap lagt ved: Ja

Regnskapsregler

Regler for små foretak benyttet: Nei
Benyttet ved utarbeidelsen av årsregnskapet til selskapet: Regnskapslovens alminnelige regler
Benyttet ved utarbeidelsen av årsregnskapet til konsernet: Regnskapslovens alminnelige regler

Årsregnskapet fastsatt av kompetent organ

Bekreftet av representant for selskapet: Trond Mannsverk
Dato for fastsettelse av årsregnskapet: 28.04.2021

Grunnlag for avgivelse

År 2020: Årsregnskapet er elektronisk innlevert
År 2019: Tall er hentet fra elektronisk innlevert årsregnskap fra 2020

Det er ikke krav til at årsregnskapet m.v. som sendes til Regnskapsregisteret er undertegnet. Kontrollen på at dette er utført ligger hos revisor/enhetens øverste organ. Sikkerheten ivaretas ved at innsender har rolle/rettighet for innsending av årsregnskapet via Altinn, og ved at det bekreftes at årsregnskapet er fastsatt av kompetent organ.

Brønnøysundregistrene, 09.08.2022



Resultatregnskap

Beløp i: NOK	Note	2020	2019
RESULTATREGNSKAP			
Inntekter			
Salgsinntekt	11,15		7 940 528
Annen driftsinntekt	11,14	1 131 866	1 414 968
Sum inntekter		1 131 866	9 355 496
Kostnader			
Varekostnad	15	240	345
Lønnskostnad	5	27 559	6 103 089
Avskrivning på driftsmidler og immaterielle eiendeler	2		24 446
Annen driftskostnad	2,5	235 772	2 770 887
Sum kostnader		263 571	8 898 767
Driftsresultat		868 295	456 729
Finansinntekter og finanskostnader			
Annen renteinntekt		9 091	3 260
Annen finansinntekt		22 782	69 006
Sum finansinntekter		31 873	72 266
Annen rentekostnad	12	1 055	83 839
Annen finanskostnad		17 807	21 651
Sum finanskostnader		18 862	105 490
Netto finans		13 011	-33 224
Ordinært resultat før skattekostnad		881 306	423 505
Skattekostnad på ordinært resultat	10	135 742	30 511
Ordinært resultat etter skattekostnad		745 564	392 994
Årsresultat		745 564	392 994
Overføringer og disponeringer			
Ordinært utbytte	6	1 000 000	
Annen egenkapital	6	-254 435	392 995
Sum overføringer og disponeringer		745 565	392 995



Resultatregnskap

Beløp i: NOK	Note	2020	2019
---------------------	-------------	-------------	-------------



Balanse

Beløp i: NOK	Note	2020	2019
BALANSE - EIENDELER			
Anleggsmidler			
Immaterielle eiendeler			
Utsatt skattefordel	10	731 839	708 599
Sum immaterielle eiendeler		731 839	708 599
Varige driftsmidler			
Tomter, bygninger og annen fast eiendom	2,13	15 110 966	15 110 966
Driftsløsøre, inventar, verktøy, kontormaskiner, ol.	2	40 336	40 336
Sum varige driftsmidler		15 151 302	15 151 302
Finansielle anleggsmidler			
Investering i datterselskap	8	41 043 709	41 043 709
Lån til foretak i samme konsern	14	1 849 191	1 252 347
Investeringer i tilknyttet selskap	8	250 000	
Investeringer i aksjer og andeler	9	866 741	866 741
Andre fordringer		143 286	268 137
Sum finansielle anleggsmidler		44 152 927	43 430 934
Sum anleggsmidler		60 036 068	59 290 835
Omløpsmidler			
Varer			
Fordringer			
Kundefordringer	13,14, 15	60 104	1 474 935
Andre fordringer	14	2 255 049	
Sum fordringer		2 315 153	1 474 935
Bankinnskudd, kontanter og lignende			
Bankinnskudd, kontanter og lignende	3,13	1 160 789	2 635 172
Sum bankinnskudd, kontanter og lignende		1 160 789	2 635 172
Sum omløpsmidler		3 475 942	4 110 107



Balanse

Beløp i: NOK	Note	2020	2019
SUM EIENDELER		63 512 010	63 400 942
BALANSE - EGENKAPITAL OG GJELD			
Egenkapital			
Innskutt egenkapital			
Aksjekapital	6,7	600 000	600 000
Sum innskutt egenkapital		600 000	600 000
Opptjent egenkapital			
Annen egenkapital	6	46 066 494	46 320 929
Sum opptjent egenkapital		46 066 494	46 320 929
Sum egenkapital		46 666 494	46 920 929
Gjeld			
Langsiktig gjeld			
Annen langsiktig gjeld			
Gjeld til kredittinstitusjoner	12,13	13 433 312	14 466 656
Sum annen langsiktig gjeld		13 433 312	14 466 656
Sum langsiktig gjeld		13 433 312	14 466 656
Kortsiktig gjeld			
Leverandørgjeld		3 223	198 553
Betalbar skatt	10	158 982	168 422
Skyldige offentlige avgifter		0	638 139
Utbytte		1 000 000	500 000
Annen kortsiktig gjeld		2 250 000	508 244
Sum kortsiktig gjeld		3 412 205	2 013 358
Sum gjeld		16 845 517	16 480 014
SUM EGENKAPITAL OG GJELD		63 512 011	63 400 943



Konsernets resultatregnskap

Beløp i: NOK	Note	2020	2019
RESULTATREGNSKAP			
Inntekter			
Salgsinntekt	11, 15	203 126 354	193 373 803
Annen driftsinntekt	11, 14	1 469 103	1 316 046
Sum inntekter		204 595 457	194 689 849
Kostnader			
Varekostnad	15	69 719 941	61 693 344
Lønnskostnad	5	90 688 366	99 430 614
Avskrivning på varige driftsmidler og immaterielle eiendeler	2	1 932 085	2 831 280
Annen driftskostnad	2, 5	30 113 602	28 790 851
Sum kostnader		192 453 994	192 746 089
Driftsresultat		12 141 463	1 943 760
Finansinntekter og finanskostnader			
Inntekt på investering i datterselskap og tilknyttet selskap	8	271 144	10 745
Annen renteinntekt		126 873	300 222
Annen finansinntekt		204 708	278 506
Sum finansinntekter		602 725	589 473
Annen rentekostnad	12	467 475	679 884
Annen finanskostnad		223 021	84 824
Sum finanskostnader		690 496	764 708
Netto finans		-87 771	-175 235
Ordinært resultat før skattekostnad		12 053 692	1 768 525
Skattekostnad på ordinært resultat	10	2 324 072	145 896
Ordinært resultat etter skattekostnad		9 729 620	1 622 629
Årsresultat		9 729 620	1 622 629
Årsresultat etter minoritetsinteresser		9 729 620	1 622 629
Overføringer til/fra annen egenkapital			



Konsernets balanse

Beløp i: NOK	Note	2020	2019
BALANSE - EIENDELER			
Anleggsmidler			
Immaterielle eiendeler			
Forskning og utvikling	2	2 150 048	2 216 875
Utsatt skattefordel	10	3 170 533	4 843 703
Sum immaterielle eiendeler		5 320 581	7 060 578
Varige driftsmidler			
Tomter, bygninger og annen fast eiendom	2, 13	15 110 966	15 110 966
Driftsløsøre, inventar, verktøy, kontormaskiner og lignende	2	2 124 597	1 484 123
Sum varige driftsmidler		17 235 563	16 595 089
Finansielle anleggsmidler			
Investeringer i tilknyttet selskap	8	546 889	25 745
Investeringer i aksjer og andeler	9	851 741	851 741
Andre fordringer		178 190	293 517
Sum finansielle anleggsmidler		1 576 820	1 171 003
Sum anleggsmidler		24 132 964	24 826 670
Omløpsmidler			
Varer			
Varer	4, 13	6 773 844	6 478 767
Sum varer		6 773 844	6 478 767
Fordringer			
Kundefordringer	13, 14, 15	47 517 486	52 413 399
Andre fordringer	14	4 818 110	3 476 775
Sum fordringer		52 335 596	55 890 174
Bankinnskudd, kontanter og lignende			
Bankinnskudd, kontanter og lignende	3, 13	24 491 053	14 361 536
Sum bankinnskudd, kontanter og lignende		24 491 053	14 361 536
Sum omløpsmidler		83 600 493	76 730 477



Konsernets balanse

Beløp i: NOK	Note	2020	2019
SUM EIENDELER		107 733 457	101 557 147
BALANSE - EGENKAPITAL OG GJELD			
Egenkapital			
Innskutt egenkapital			
Aksjekapital (aksjer à kr)	6, 7	600 000	600 000
Overkurs		0	
Annen innskutt egenkapital		0	
Sum innskutt egenkapital		600 000	600 000
Opptjent egenkapital			
Annen egenkapital	6	52 757 172	44 027 552
Sum opptjent egenkapital		52 757 172	44 027 552
Sum egenkapital		53 357 172	44 627 552
Gjeld			
Langsiktig gjeld			
Annen langsiktig gjeld			
Gjeld til kredittinstitusjoner	12, 13	13 433 312	14 466 656
Langsiktig konserngjeld		0	
Sum annen langsiktig gjeld		13 433 312	14 466 656
Sum langsiktig gjeld		13 433 312	14 466 656
Kortsiktig gjeld			
Leverandørgjeld		12 587 812	14 102 369
Betalbar skatt	10	657 862	687 451
Skyldige offentlige avgifter		8 898 155	10 858 205
Utbytte		1 000 000	500 000
Annen kortsiktig gjeld		17 799 145	16 314 914
Sum kortsiktig gjeld		40 942 974	42 462 939
Sum gjeld		54 376 286	56 929 595



Konsernets balanse

Beløp i: NOK	Note	2020	2019
SUM EGENKAPITAL OG GJELD		107 733 458	101 557 147



JM Hansen Holding AS

Årsrapport 2020

- Årsberetning
- Selskaps- og konsernregnskap
- Kontantstrømoppstilling
- Noter





ÅRSBERETNING 2020

Virksomhetens art og hvor den drives

JM Hansen Holding AS er et selskap etablert i Tromsø med lokalt eierskap, og driver sin virksomhet fra lokaler i Ærfuglvegen 3a i Tromsø. Selskapet er konsernspiss, og virksomheten består av å eie og forvalte aksjer og eiendom. Selskapet har ikke hatt noen ansatte i regnskapsåret.

Konsernet JM Hansen er et av de ledende virksomhetene innen installasjon, automasjon og maritime installasjoner i Nord-Norge og er etablert i Tromsø og omegn, i tillegg til en avdeling på Svalbard. Konsernet har sysselsatt 143 årsverk i 2020 og er en av de større privateide arbeidsgiverne i regionen.

Driftsåret 2020

2020 ble et spesielt driftsåret. Korona bidro sammen med en for svak ordresreserve til et driftsresultat noe lavere enn forventet.

Da koronaepidemien for alvor nådde Norge i første halvdel av mars 2020, innførte regjeringen de strengeste og mest omfattende tiltak noensinne i fredstid. Vi ble umiddelbart påvirket av denne unntakstilstanden, og i et nært samarbeid mellom de tillitsvalgte og ledelsen måtte lønnskostander tilpasses fallende inntekter. Vi er stolte over den måten alle medarbeidere har håndtert pandemien og den vanskelige situasjonen, samt hvordan hver enkelt har bidratt til tapsbegrensning og funnet nye måter å løse arbeidshverdagen på.

Erfaringene vi høstet i en presset situasjon, ga grunnlag for varige organisasjonsendringer. De endringene har vi mål om å slutføre ilt av våren 2021. De organisatoriske endringer, en god ordresreserve, den totaltekniske satsingen og mulighetene innenfor automatisering og digitalisering er svært viktig for fremtidig utvikling og vekst i JM Hansen.

Oversikt over utvikling og resultat

Omsetningen i selskapet er i 2020 på MNOK 1,1, mens konsernet totalt omsetter for MNOK 204,6. På konsernnivå er dette en økning på MNOK 9,9, noe som tilsvarer 5,1 %.

Resultat før skatt er på MNOK 0,9 i selskapsregnskapet, og MNOK 12 på konsernnivå. Dette styrker egenkapitalen ytterligere i konsernet. Egenkapitalandelen er på 73,5 % i selskapsregnskapet og 49,5 % på konsernnivå.

Likviditeten i selskapet er vesentlig forbedret i perioden og det jobbes fortsatt målrettet både med å øke lønnsomhet og effektivisere likviditetsstrøm fra driften.

Styret mener at selskaps- og konsernregnskapet gir et rettviseende bilde av selskapets eiendeler og gjeld, finansielle stilling og resultat.

Utvikling i kontantstrøm

Netto kontantstrøm fra operasjonelle aktiviteter i konsernet er på nivå med resultat før skatt i perioden, mens nedbetaling av gjeld og utbetaling av utbytte gjør at netto endring i kontantstrøm i regnskapsåret er ca. MNOK 2 lavere enn resultat før skatt.



Redegjørelse for fremtidig utvikling

Styret forventer at den valgte strategiske retning samt organisatoriske endringer skal forbedre resultatmarginen for fremtiden. Den fremtidige markedseffekten av Korona er fortsatt usikkert mht. ordretilgangen, og det er da betryggende at konsernet har kontrahert Nye Narvik sykehus som vil sikre arbeid både i 2022 og 2023.

Med opprettelse av en reiseavdeling har selskapet for øvrig sikret et større geografisk nedslagsfelt og økt tilgang til prosjekter. Tilgang på kompetent arbeidskraft er også en vesentlig faktor for å lykkes, og det jobbes kontinuerlig med å sikre konkurransedyktige betingelser og et godt arbeidsmiljø.

Sentrale risikoer og usikkerhetsfaktorer

Markedsrisiko

Inntektene i selskapsregnskapet til JM Hansen Holding AS stammer hovedsakelig fra utleie av fast eiendom på Svalbard. Det anses å foreligge lav risiko forbundet med disse aktivitetene.

Datterselskapet JM Hansen AS jobber i tøff konkurranse med andre aktører både i prosjekt- og servicemarkedet. Dette både med tanke til tilgang på oppdrag og arbeidskraft. Et av tiltakene for å møte slik markedsrisiko i prosjektmarkedet er etablering av et totalteknisk selskap. Det jobbes kontinuerlig både med effektivisering og vurdering av lønnsomhet for å velge ut riktige segmenter for videre satsning. Ellers jobbes det systematisk i alle ledd i selskapet for at JM Hansen skal være en attraktiv arbeidsplass.

Målsetning for styring av finansiell risiko

Konsernet er noe eksponert for finansiell risiko. Målsettingen er å avdempe den finansielle risiko i størst mulig grad i forhold til den enkelte kontrakt, i tillegg til en aktiv likviditetsstyring som håndterer risiko knyttet til vår eksponering i markedet.

Renterisiko

Konsernet er noe eksponert mot endringer i rentenivået da deler av selskapets gjeld har flytende rente. En vesentlig endring i rentenivå kan også påvirke både kjøpsvilje og kjøpekraften til våre kunder.

Kredittrisiko

Risiko for tap på fordringer er i selskapsregnskapet vurdert som lavt, mens i konsernregnskapet er det vurdert som moderat. Konsernet har ikke hatt vesentlige tap på fordringer de siste år. Det er imidlertid gjort forsiktighetsavsetninger i årsregnskapet grunnet usikre fordringer, og konsernet er observant i forhold til slik risiko både i pågående prosjekter og ved inngåelse av nye kontrakter.

Likviditetsrisiko

Konsernet har vesentlige ressurser bundet opp i både kortsiktige og langsiktige kontrakter, og fører en aktiv likviditetsstyring som speiler vår eksponering i markedet. Det er iverksatt konkrete tiltak for å frigjøre tilstrekkelig likviditet for å dekke risikoeksponeringen i dagens og fremtidig prosjektportefølje, og vår likviditetssituasjon har hatt en positiv utvikling i perioden.

Forsknings- og utviklingsaktiviteter

Konsernet har i 2020 videreført forsknings- og utviklingsaktiviteter knyttet til tjenesteutvikling for oppdrettsnæringen. Konseptet er solgt til kunder i 2020, og arbeidet med videreutvikling fortsetter i 2021.



Fortsatt drift

Selskaps- og konsernregnskapet for 2020 er satt opp under forutsetning av fortsatt drift. Det bekreftes herved at forutsetningen for fortsatt drift er til stede.

Arbeidsmiljø

Sykefraværet i konsernet var på totalt 2165 dager i 2020, noe som utgjorde 5,97 % av total arbeidstid. Vi jobber målrettet videre for å minimere sykefravær, men hadde en økning i forhold til fjoråret på litt over ett prosentpoeng. Økningen kan tilskrives koronasituasjonen, hvor det var lav terskel for å holde seg hjemme som et tiltak for å forhindre smitte.

Konsernet har en ambisjon om null personskadetilfeller. Det er i løpet av året registrert 1 personskade som har resultert i sykefravær.

Det arbeides kontinuerlig med tiltak for å forebygge sykefravær og skader gjennom årlige vernerunder, tilpasning av arbeidsplasser og bruk av nødvendige hjelpemidler. Selskapet har et mål om å ha et lavere sykefravær enn bransjen ellers og vil fortsatt ha fokus på HMS i tiden fremover, herunder til enhver tid vurdere nødvendige tiltak for å redusere fraværet.

Bedriften oppfyller i god tradisjon ansvar for fremtidig fagarbeidere, og har også i 2020 inntatt nye lærlinger innenfor både svakstrøm, elektro og automasjonsfaget.

Arbeidsmiljøet betraktes som godt, og samarbeidet med de ansattes organisasjoner har gjennom året vært konstruktivt og bidratt positivt til driften.

Likestilling

Konsernet har sysselsatt i gjennomsnitt 143 årsverk i 2020, hvorav andelen kvinner er på 10,07 %.

Det er en klar målsetning at arbeid av lik verdi skal gi lik lønn.

Konsernet arbeider aktivt og målrettet for likestilling innenfor virksomheten.

Tiltak for å hindre diskriminering mv.

Bedriften arbeider aktivt for å fremme likestilling, sikre like muligheter og rettigheter og hindre diskriminering på grunn av etnisitet, nasjonal opprinnelse, avstamning, hudfarge, språk, religion og livssyn.

Ytre miljø

Konsernets virksomhet er ikke regulert av konsesjoner eller pålegg. Selskapet forurensrer ikke det ytre miljø av vesentlig betydning. Det er heller ingen kjente fremtidige miljøkrav som kan forventes å påvirke foretakets virksomhet i vesentlig negativ forstand.



Redegjørelse for årsregnskapet og resultatdisponering

Etter styrets oppfatning gir fremlagt selskaps- og konsernregnskap med balanse og noter uttrykk for virksomhetens resultat for 2020 og økonomiske stilling ved årsskiftet.

Etter regnskapsårets slutt har datterselskapet JM Hansen AS kommet til enighet i en tvist vedrørende et prosjekt fra tidligere år, noe som har medført en resultateffekt i regnskapet for 2020. Utover dette er det ikke inntrådt forhold etter regnskapsårets slutt som er av betydning for bedømmelsen av regnskapet.

Styret foreslår at det avsettes utbytte på kr. 1.000.000, mens kr. 254.435 dekkes av annen egenkapital.

Avslutningsvis ønsker styret å takke alle ansatte i selskapet for den gode innsatsen i året som har gått.

Tromsø, 28. april 2021

Siri Füst
styrets leder

Nina Margareth Hansen
administrerende direktør

Bjørn Laksforsmo
styrets nestleder

Torgim Rørtveit
styremedlem

Christin Trones Hansen
styremedlem

Jo Martin Hansen
styremedlem

Jørgen Antonsen
styremedlem

Trond-Erik Schløpke
styremedlem



JM Hansen Holding AS
Noter for selskaps- og konsernregnskapet 2020

Note 1 – Regnskapsprinsipper

Årsregnskapet er satt opp i samsvar med regnskapslovens bestemmelser og god regnskapsskikk.

Konsolideringsprinsipper

Konsernregnskapet omfatter morselskapet JM Hansen Holding AS og datterselskapene JM Hansen AS og Tromsø Elektro AS. Konsernregnskapet er utarbeidet som om konsernet var en økonomisk enhet. Transaksjoner og mellomværende mellom selskapene i konsernet er eliminert. Konsernregnskapet er utarbeidet etter ensartede prinsipper, ved at datterselskapene følger de samme regnskapsprinsipper som morselskapet.

Kjøpte datterselskaper regnskapsføres i konsernregnskapet basert på morselskapets anskaffelseskost. Anskaffelseskost tilordnes identifiserbare eiendeler og gjeld i datterselskapet, som oppføres i konsernregnskapet til virkelig verdi på oppkjøpstidspunktet. Tilknyttede selskap behandles i konsernet etter egenkapitalmetoden.

Mer-/mindreverdi identifisert på oppkjøpstidspunktet allokteres først til de identifiserbare eiendeler og gjeld, mens rest klassifiseres som goodwill. Merverdier som er gjenstand for begrenset økonomisk levetid avskrives lineært over de oppkjøpte eiendelenes forventede levetid.

Datterselskaper, tilknyttet selskap og andre investeringer

Datterselskapene, tilknyttet selskap og andre investeringer vurderes etter kostmetoden i selskapsregnskapet. Det foretas nedskrivning til virkelig verdi når det er identifisert verdifall. Nedskrivninger reverseres hvis grunnlaget for nedskrivning ikke lenger er til stede.

Utbytte og andre utdelinger er inntektsført samme år som det er avsatt i datterselskapet. For andre investeringer inntektsføres utbytte vedtaksåret. Overstiger utbytte andel av tilbakeholdt resultat etter kjøpet, representerer den overskytende del tilbakebetaling av investert kapital, og utdelingene er fratrukket investeringens verdi i balansen.

Salgsinntekter og anleggskontrakter

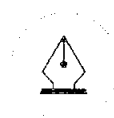
Inntektsføring ved salg av varer skjer på leveringstidspunktet. Tjenester inntektsføres etter hvert som de leveres. Inntekter fra salg av tjenester og langsiktige tilvirkningskontrakter (anleggskontrakter) resultatføres i takt med prosjektets fullføringsgrad, når utfallet av transaksjonen kan estimeres på en pålitelig måte. I den perioden det blir identifisert at et prosjekt vil gi et negativt resultat, vil det estimerte tapet på kontrakten bli resultatført i sin helhet.

Klassifisering og vurdering av balanseposter

Omløpsmidler og kortsiktig gjeld omfatter poster som knytter seg til varekretsløpet. For andre poster enn kundefordringer omfattes poster som forfaller til betaling innen ett år etter transaksjonsdagen. Anleggsmidler er eiendeler bestemt til varig eie og bruk. Langsiktig gjeld er gjeld som forfaller senere enn ett år etter transaksjonsdagen.

Omløpsmidler vurderes til laveste av anskaffelseskost og virkelig verdi. Kortsiktig gjeld balanseføres til nominelt beløp på etableringstidspunktet.

Anleggsmidler vurderes til anskaffelseskost. Varige anleggsmidler avskrives etter en fornuftig avskrivningsplan. Anleggsmidlene nedskrives til virkelig verdi ved verdifall som ikke forventes å være forbigående. Langsiktig gjeld med unntak av andre avsetninger balanseføres til nominelt beløp på etableringstidspunktet.



This file is sealed with a digital signature.
The seal is a guarantee for the authenticity
of the document.

Document ID:
148A9E82876B4EC6B5A148F65DD42E56



JM Hansen Holding AS
Noter for selskaps- og konsernregnskapet 2020

Fordringer

Kundefordringer og andre fordringer er oppført i balansen til pålydende etter fradrag for avsetning til forventet tap. Avsetning til tap gjøres på grunnlag av individuelle vurderinger av de enkelte fordringene. I tillegg gjøres det for øvrige kundefordringer en uspesifisert avsetning for å dekke antatt tap.

Varebeholdninger

Lager av innkjøpte varer er verdsatt til laveste av anskaffelseskost etter FIFO- prinsippet og virkelig verdi. Egentilvirkede ferdigvarer og varer under tilvirkning er vurdert til variabel tilvirkningskost. Det foretas nedskrivning for påregnelig ukurans.

Varige driftsmidler

Varige driftsmidler balanseføres og avskrives over driftsmidlenes forventede økonomiske levetid. Direkte vedlikehold av driftsmidler kostnadsføres løpende under driftskostnader, mens påkostninger eller forbedringer tillegges driftsmidlets kostpris og avskrives i takt med driftsmidlet. Dersom gjenvinnbart beløp av driftsmiddelet er lavere enn balanseført verdi foretas nedskrivning til gjenvinnbart beløp. Gjenvinnbart beløp er det høyeste av netto salgsverdi og verdi i bruk. Verdi i bruk er nåverdien av de fremtidige kontantstrømmene som eiendelen vil generere.

Forskning og utvikling

Utgifter til forskning og utvikling balanseføres i den grad man kan identifisere en fremtidig økonomisk fordel knyttet til utvikling av en identifiserbar immateriell eiendel og hvor anskaffelseskostnaden kan måles pålitelig. I motsatt fall kostnadsføres slike utgifter løpende. Balanseført forskning og utvikling avskrives lineært over økonomisk levetid.

Garanti

Det er avsatt til forventede garantikostnader. Garantiaavsetningen er i balansen oppført under annen kortsiktig gjeld.

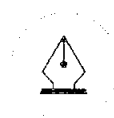
Skatt

Skattekostnaden i resultatregnskapet omfatter både periodens betalbare skatt og endring i utsatt skatt. Utsatt skatt er beregnet med 22% på grunnlag av de midlertidige forskjeller som eksisterer mellom regnskapsmessige og skattemessige verdier, samt skattemessig underskudd til fremføring ved utgangen av regnskapsåret. Skatteøkende og skattereduserende midlertidige forskjeller som reverserer eller kan reversere i samme periode er utlignet og skattevirkningen er beregnet på nettogrunnlaget. Netto utsatt skattefordel balanseføres i den grad det er sannsynlig at denne kan bli nyttiggjort.

I den grad konsernbidrag ikke er resultatført er skatteeffekten av konsernbidraget ført direkte mot investeringen i balansen.

Kontantstrømoppstilling

Kontantstrømoppstillingen er utarbeidet etter den indirekte metoden. Kontanter og kontantekvivalenter omfatter kontanter, bankinnskudd og andre kortsiktige, likvide plasseringer.



This file is sealed with a digital signature.
The seal is a guarantee for the authenticity
of the document.

Document ID:
148A9E82876B4EC6B5A148F65DD42E56



JM Hansen Holding AS
Noter for selskaps- og konsernregnskapet 2020

Note 2 – Varige driftsmidler og immaterielle eiendeler

Morselskap

	Fast eiendom	Driftsløsøre	Sum
Anskaffelseskost 01.01	15 110 966	40 336	15 151 302
Tilganger	-	-	-
Avganger	-	-	-
Anskaffelseskost 31.12	15 110 966	40 336	15 151 302
Akkumulerte avskrivninger 31.12	-	-	-
Balanseførte verdier 31.12	15 110 966	40 336	15 151 302
Årets avskrivninger	-	-	-
Avskrivningsplan	Avskrives ikke	Lineær	
Avskrivningssatser		20-30 %	

Konsern

	Fast eiendom	Driftsløsøre	FoU	Sum
Anskaffelseskost 01.01	15 110 966	1 883 666	3 809 231	20 803 863
Tilganger	-	1 406 229	2 007 112	3 413 341
Avganger	-	-	-	-
Anskaffelseskost 31.12	15 110 966	3 289 895	5 816 343	24 217 204
Akkumulerte avskrivninger 31.12	-	1 165 297	3 666 296	4 831 593
Balanseførte verdier 31.12	15 110 966	2 124 598	2 150 047	19 385 611
Årets avskrivninger	-	765 754	1 166 331	1 932 085
Avskrivningsplan	Lineær	Lineær	Lineær	
Avskrivningssatser		20-30 %	20-30 %	

Det er forventet at samlet inntjening av pågående FoU vil motsvare medgåtte samlede utgifter. FoU relaterer seg til utvikling av forsilmåling og tilhørende dataanalyse.

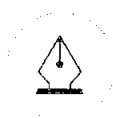
	2020
Leiekostnad	3 809 722

Note 3 – Bankinnskudd

	Morselskap	Konsern
Bundne skattetrekksmidler	23 405	4 294 838

Note 4 – Varer

	Morselskap		Konsern	
	2020	2019	2020	2019
Innkjøpte varer for videresalg	-	-	6 232 225	6 478 767
Varer under tilvirkning	-	-	541 620	-
Sum varer	-	-	6 773 845	6 478 767



This file is sealed with a digital signature.
The seal is a guarantee for the authenticity
of the document.

Document ID:
148A9E82876B4EC6B5A148F65DD42E56



JM Hansen Holding AS
Noter for selskaps- og konsernregnskapet 2020

Note 5 – Lønnskostnader, antall ansatte, pensjoner mm.

Lønnskostnader

	Mor		Konsern	
	2020	2019	2020	2019
Lønninger	-	4 909 896	79 399 063	84 841 036
Arbeidsgiveravgift	-	500 480	5 247 254	6 140 883
Pensjonskostnader	-	400 866	5 430 668	4 795 488
Styrehonorar	-	355 000	355 000	655 000
Andre lønnsrelaterte ytelser	27 559	- 63 153	256 381	2 998 207
Sum lønnskostnader	27 559	6 103 089	90 688 366	99 430 614

Antall årsverk	0	7	143	157
----------------	---	---	-----	-----

Obligatorisk tjenestepensjon

Selskapet er pliktig til å ha tjenestepensjonsordning iht. lov om obligatorisk tjenestepensjon. Selskapet har etablert pensjonsordning som oppfyller kravene i lov om obligatorisk tjenestepensjon.

Ytelser til ledende personer

	Adm.dir	Styret
Lønn og andre ytelser	1 054 244	350 000

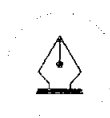
Det foreligger ikke bonusavtaler eller forpliktelse til å gi særskilt vederlag ved opphør eller endringer i ansettelsesforhold for daglig leder og leder av Styret.

Det er ikke gitt lån eller sikkerhetsstillelse til ledende personer eller andre nærstående parter.

Revisjonskostnader

Kostnadsført revisjonshonorar er eks. mva. og fordeler seg som følger:

	2020	2019
Lovpålagt revisjon	93 900	111 760
Andre tjenester	30 840	27 640
Sum godtgjørelse til revisor	124 740	139 400



This file is sealed with a digital signature.
The seal is a guarantee for the authenticity
of the document.

Document ID:
148A9E82876B4EC6B5A148F65DD42E56



JM Hansen Holding AS
Noter for selskaps- og konsernregnskapet 2020

Note 6 – Egenkapital

<u>Morselskap</u>	Aksjekapital	Annen EK	Sum
Egenkapital pr 01.01	600 000	46 320 929	46 920 929
Årets resultat		745 565	745 565
Avsatt utbytte		- 1 000 000	- 1 000 000
Egenkapital pr 31.12	600 000	46 066 494	46 666 494

<u>Konsern</u>	Aksjekapital	Annen EK	Sum
Egenkapital pr 01.01	600 000	44 027 552	44 627 552
Årets resultat		9 729 620	9 729 620
Avsatt utbytte		- 1 000 000	- 1 000 000
Egenkapital pr 31.12	600 000	52 757 172	53 357 172

Note 7 – Aksjekapital og aksjonærinformasjon

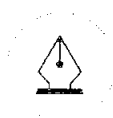
Aksjekapital	Antall	Pålydende	Balanseført
Ordinære aksjer	1200	500	600 000

Eierstruktur

Aksjonærer i JM Hansen Holding AS pr 31.12 var:

	Aksjer	Eierandel	Stemmeandel
Nina Hansen Invest AS	414	34,50 %	34,50 %
Jo Martin Hansen	121	10,08 %	10,08 %
Trones Holding AS	121	10,08 %	10,08 %
Cherpe AS	121	10,08 %	10,08 %
Trones Invest AS	120	10,00 %	10,00 %
Christian Hjort	61	5,08 %	5,08 %
Erik Hjort	60	5,00 %	5,00 %
Peter Hjort	60	5,00 %	5,00 %
Vebjørn Trones Jensen	60	5,00 %	5,00 %
Brage Trones Jensen	60	5,00 %	5,00 %
Karin J Trones Hansen	2	0,17 %	0,17 %
Totalt antall aksjer	1200	100,00 %	100,00 %

JM Hansen Holding AS har forretningskontor i Ærfuglvegen 3A, 9015 Tromsø. Administrerende direktør eier indirekte 34,5 % av aksjene i selskapet via Nina Hansen Invest AS. Adm.dir. eier også indirekte aksjer i selskapet via Cherpe AS. Cherpe AS eier 10,08 % av aksjene og adm.dir. har en eierandel på 69,6 % i Cherpe AS. Styremedlem Jo Martin Hansen eier 10,08 % av aksjene i selskapet. Styremedlem Christin Trones Hansen eier indirekte 10,08 % av aksjene i selskapet via Trones Holding AS, i tillegg til 10 % av aksjene i selskapet via Trones Invest AS.



This file is sealed with a digital signature.
The seal is a guarantee for the authenticity
of the document.

Document ID:
148A9E82876B4EC6B5A148F65DD42E56



JM Hansen Holding AS
Noter for selskaps- og konsernregnskapet 2020

Note 8 – Datterselskap, tilknyttet selskap mv.

Morselskap

<u>Datterselskaper</u>	<u>Egenkapital</u>	<u>Ervervet</u>	<u>Kontor</u>	<u>Eierandel</u>	<u>Balansført verdi</u>
JM Hansen AS	47 392 492	01.05.2010	Tromsø	100 %	41 013 709
Tromsø Elektro AS		01.10.2013	Tromsø	100 %	30 000
					<u>41 043 709</u>

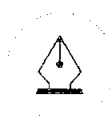
Konsern

<u>Tilknyttede selskaper</u>	<u>Totalteq AS</u>	<u>Klimaservice AS</u>	<u>Sum</u>
Forretningskontor	Tromsø	Bardu	
Eierandel	50 %	50 %	
Stemmeandel	50 %	50 %	
Ans kaffelsestidspunkt	2019	2020	
Ans kaffelses kost	15 000	250 000	265 000
Andel resultat tidligere år	10 745		10 745
Inngående balanse	25 745	250 000	275 745
Andel resultat i år	189 640	81 504	271 144
Utgående balanse	215 385	331 504	546 889

Note 9 – Aksjer i andre selskaper

Mor og konsern

<u>Foretaksnavn</u>	<u>Kontor</u>	<u>Eierandel</u>	<u>Balansført verdi</u>
Elnett Gruppen AS	Vinstra	5,00 %	481 540
Dualog AS	Tromsø	1,17 %	314 151
Andel i Servicehavna i Nord	Tromsø	17,24 %	26 250
Balsfjord Næringsutvikling AS	Storsteinnes	3,02 %	10 000
Diverse mindre aksjer-/andelsposter			19 800
			<u>851 741</u>



This file is sealed with a digital signature.
The seal is a guarantee for the authenticity
of the document.

Document ID:
148A9E82876B4EC6B5A148F65DD42E56



JM Hansen Holding AS
Noter for selskaps- og konsernregnskapet 2020

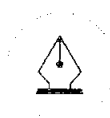
Note 10 – Skatt

Oversikt over skattekostnad, betalbar skatt og endring i utsatt skatt/skattefordel

	Mor		Konsern	
	2020	2019	2020	2019
Ordinært resultat før skatt	881 307	423 505	12 053 692	1 768 525
Permanente forskjeller	5 603	913	36 880	51 733
Konserneliminering u/skatteeffekt			- 271 144	- 10 745
Resultat før skatt Svalbard	- 989 671	- 1 047 680	- 4 497 872	- 4 236 632
Årets endring i midlertidige forskjeller	- 37 660	- 76 830	4 510 135	8 451 162
Anvendelse av fremførbart underskudd			- 11 972 112	- 10 958 263
Skattegrunnlag fastland	- 140 421	- 700 093	- 140 421	- 4 934 221
Ordinært resultat før skatt Svalbard	989 671	1 047 680	4 497 872	4 236 632
Permanente forskjeller	-	-	3 927	12 511
Årets endring i midlertidige forskjeller	3 964	4 955	- 390 163	47 425
Skattegrunnlag Svalbard	993 635	1 052 635	4 111 636	4 296 568
Betalbar skatt fastland (22 %)	-	-	-	-
Betalbar skatt Svalbard (16 %)	158 982	168 422	657 862	687 451
Sum betalbar skatt	158 982	168 422	657 862	687 451
Betalbar skatt	158 982	168 422	657 862	687 451
Endring i utsatt skatt fastland (22 %)	- 22 606	- 137 118	1 610 744	- 533 967
Endring i utsatt skatt Svalbard (16 %)	- 634	- 793	62 426	- 7 588
For lite (for mye) avsatt skatt tidligere år			- 6 960	
Skattekostnad i resultatregnskapet	135 742	30 511	2 324 072	145 896

Oversikt over midlertidige forskjeller og utsatt skatt/skattefordel

	Mor		Konsern	
	2020	2019	2020	2019
Varige driftsmidler	- 237 269	- 285 856	927 773	540 339
Tilvirkningskontrakter under arbeid			7 674 567	11 915 404
Varebeholdning			- 649 000	- 563 135
Utestående fordringer	- 10 000	- 10 000	- 731 287	- 1 299 491
Gevinst- og tapskonto	- 38 500	- 7 751	2 897 500	3 662 265
Regnsk.messig avsetning for forpl.			- 976 000	- 951 000
Skattemessig fremførbart underskudd	- 3 057 905	- 2 911 882	- 23 305 284	- 35 131 373
Netto midlertidige forskjeller	- 3 343 674	- 3 215 489	- 14 161 731	- 21 826 991
Utsatt skattefordel fastland (22 %)	- 734 376	- 711 768	- 3 329 657	- 4 940 401
Utsatt skatt Svalbard (16 %)	2 537	3 171	159 124	96 698
Netto utsatt skatt/utsatt skattefordel	- 731 839	- 708 597	- 3 170 533	- 4 843 703



This file is sealed with a digital signature.
The seal is a guarantee for the authenticity
of the document.

Document ID:
148A9E82876B4EC6B5A148F65DD42E56



JM Hansen Holding AS
Noter for selskaps- og konsernregnskapet 2020

Note 11 – Salgsinntekter

	Mor		Konsern	
	2020	2019	2020	2019
JM Hansen AS	-	-	204 561 051	158 035 390
JM Hansen Maritim AS*	-	-	-	38 459 152
Andre inntekter	1 131 866	9 355 496	34 406	- 1 804 693
Sum	1 131 866	9 355 496	204 595 457	194 689 849

*JM Hansen Maritim AS er fusjonert inn i JM Hansen AS i 2020.

Geografisk fordeling

	2020	2019	2020	2019
Nord-Norge og Svalbard	1 131 866	9 355 496	204 595 457	194 689 849

Note 12 – Gjeld som forfaller senere enn 5 år

	Mor		Konsern	
	2020	2019	2020	2019
Gjeld til kredittinstitusjoner	8 266 592	9 299 936	8 266 592	9 299 936

Note 13 – Pantstillelser og garantier

	Mor	Konsern	
		2020	2020
Gjeld sikret ved pant			
Gjeld til kredittinstitusjoner		13 433 312	13 433 312

	Mor	Konsern	
		2020	2020
Sikret i panteobjekt med bokførte verdier			
Eiendom	15 110 966	15 110 966	
Varelager		6 773 845	
Kundefordringer		47 517 486	
Sum verdi av eiendeler stilt som sikkerhet	15 110 966	69 402 297	

Kassakreditt

Tilgjengelig kassakreditt	15 000 000
Ubenyttet del av kassakreditt	15 000 000

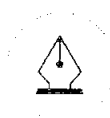
Garantiavsetning

Det er stilt løpende entreprenørgarantier ovenfor kunder.

Selskapet eier aksjer i Totalteq AS. Totalteq AS driver entreprenørvirksomhet innen rør, ventilasjon og elektro, og har stilt ordinære entreprenørgarantier og forsikringer. Sammen med medeier i selskapet har JM Hansen Holding AS stilt garantier for riktig oppfyllelse av arbeidet som Totalteq AS utfører.

Konsernkonto

Datterselskapenes likvider er en del av konsernets konsernkontoordning. Datterselskapenes netto innskudd i bank blir presentert som bankinnskudd og eventuelle trekk blir presentert som kortsiktig gjeld til



This file is sealed with a digital signature.
The seal is a guarantee for the authenticity
of the document.

Document ID:
148A9E82876B4EC6B5A148F65DD42E56



JM Hansen Holding AS
Noter for selskaps- og konsernregnskapet 2020

kredittinstitusjoner i selskapsregnskapene. I konsernregnskapet presenteres netto konsernkonto som bankinnskudd mens trekk på konsernkonto er klassifisert som kortsiktig gjeld til kredittinstitusjoner i balansen.

Note 14 – Mellomværende med foretak i samme konsern

Morselskaps mellomværender med datterselskap JM Hansen AS

	2020	2019
Kortsiktige fordringer		1 395 614
Langsiktige fordringer	1 849 191	1 252 347
Sum fordringer på selskap i samme konsern	1 849 191	2 647 961

*Tall fra 2019 inkluderer mellomværende med JM Hansen Maritim AS som i 2020 er fusjonert inn i JM Hansen AS.

Morselskapet har ingen gjeldsposter mot selskap i samme konsern.

Vesentlige resultatposter i morselskap mot selskap i samme konsern

	2020
Leieinntekter til datterselskaper	1 097 460

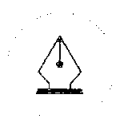
Note 15 – Langsiktige tilvirkningskontrakter

	2020	2019
Pågående prosjekter		
Akkumulerte kontraktsinntekter	44 714 867	46 936 210
Akkumulerte kontraktskostnader	38 876 366	36 539 162
Inkludert i kundefordringer		
Opptjent ikke fakturerte inntekter (+) / forskudd (-)	15 172 099	- 290 286

Fullføringsgraden beregnes som forholdet mellom påløpte prosjektkostnader og estimerte total kostnader for prosjektet. I spesielle tilfeller hvor det knytter seg usikkerhet til estimert fortjeneste og/eller fullføringsgrad anvendes løpende avregning uten fortjeneste. Det avsettes for forventet tap på kontrakter når vurdering av prosjekter tilsier dette, uavhengig av fullføringsgrad og valgt metode.

Spesifikasjon av kundefordringer

	Mor		Konsern	
	2020	2019	2020	2019
Kundefordringer	70 104	1 484 935	33 424 387	50 477 139
Prosjekt under utførelse		-	12 310 985	- 290 286
Annen påløpt inntekt		-	2 861 114	3 786 547
Avsetning tap	- 10 000	- 10 000	- 1 079 000	- 1 560 000
Sum	60 104	1 474 935	47 517 486	52 413 400



This file is sealed with a digital signature.
The seal is a guarantee for the authenticity
of the document.

Document ID:
148A9E82876B4EC6B5A148F65DD42E56



KPMG AS
Stakkevollvegen 41
Postboks 6262
9292 Tromsø

Telephone +47 45 40 40 63
Fax +47 77 64 30 10
Internet www.kpmg.no
Enterprise 935 174 627 MVA

Til generalforsamlingen i JM Hansen Holding AS

Uavhengig revisors beretning

Uttalelse om revisjonen av årsregnskapet

Konklusjon

Vi har revidert JM Hansen Holding AS' årsregnskap som viser et overskudd i selskapsregnskapet på kr 745 565 og et overskudd i konsernregnskapet på kr 9 729 620. Årsregnskapet består av:

- selskapsregnskapet, som består av balanse per 31. desember 2020, resultatregnskap og kontantstrømpoppstilling for regnskapsåret avsluttet per denne datoen og noter til årsregnskapet, herunder et sammendrag av viktige regnskapsprinsipper, og
- konsernregnskapet, som består av balanse per 31. desember 2020, resultatregnskap og kontantstrømpoppstilling for regnskapsåret avsluttet per denne datoen og noter til årsregnskapet, herunder et sammendrag av viktige regnskapsprinsipper.

Etter vår mening:

- er årsregnskapet avgitt i samsvar med lov og forskrifter
- gir det medfølgende selskapsregnskapet et rettviseende bilde av den finansielle stillingen til JM Hansen Holding AS per 31. desember 2020 og av selskapets resultater og kontantstrømmer for regnskapsåret som ble avsluttet per denne datoen i samsvar med regnskapslovens regler og god regnskapsskikk i Norge.
- gir det medfølgende konsernregnskapet et rettviseende bilde av den finansielle stillingen til konsernet JM Hansen Holding AS per 31. desember 2020 og av konsernets resultater og kontantstrømmer for regnskapsåret som ble avsluttet per denne datoen i samsvar med regnskapslovens regler og god regnskapsskikk i Norge.

Grunnlag for konklusjonen

Vi har gjennomført revisjonen i samsvar med lov, forskrift og god revisjonsskikk i Norge, herunder de internasjonale revisjonsstandardene International Standards on Auditing (ISA-ene). Våre oppgaver og plikter i henhold til disse standardene er beskrevet i Revisors oppgaver og plikter ved revisjon av årsregnskapet. Vi er uavhengige av selskapet og konsernet slik det kreves i lov og forskrift, og har overholdt våre øvrige etiske forpliktelser i samsvar med disse kravene. Etter vår oppfatning er innhentet revisjonsbevis tilstrekkelig og hensiktsmessig som grunnlag for vår konklusjon.

Øvrig informasjon

Ledelsen er ansvarlig for øvrig informasjon. Øvrig informasjon omfatter informasjon i årsrapporten bortsett fra årsregnskapet og den tilhørende revisjonsberetningen.

Vår uttalelse om revisjonen av årsregnskapet dekker ikke øvrig informasjon, og vi attesterer ikke den øvrige informasjonen.

KPMG AS, a Norwegian limited liability company and member firm of the KPMG network of independent member firms affiliated with KPMG International Cooperative ("KPMG International"), a Swiss entity.

Statsautoriserte revisorer - medlemmer av Den norske Revisorforening

Offices in:

Oslø	Elverum	Mo i Rana	Stord
Alta	Finnsnes	Molde	Straume
Arendal	Hamar	Skien	Tromsø
Bergen	Haugesund	Sandefjord	Trondheim
Bodø	Knaresvik	Sandnessjøen	Tynset
Trondheim	Molde	Burøya	Ålesund



I forbindelse med revisjonen av årsregnskapet er det vår oppgave å lese øvrig informasjon med det formål å vurdere hvorvidt det foreligger vesentlig inkonsistens mellom øvrig informasjon og årsregnskapet, kunnskap vi har opparbeidet oss under revisjonen, eller hvorvidt den tilsynelatende inneholder vesentlig feilinformasjon.

Dersom vi konkluderer med at den øvrige informasjonen inneholder vesentlig feilinformasjon er vi pålagt å rapportere det. Vi har ingenting å rapportere i så henseende.

Styrets og daglig leders ansvar for årsregnskapet

Styret og daglig leder (ledelsen) er ansvarlig for å utarbeide årsregnskapet i samsvar med lov og forskrifter, herunder for at det gir et rettvisende bilde i samsvar med regnskapslovens regler og god regnskapsskikk i Norge. Ledelsen er også ansvarlig for slik intern kontroll som den finner nødvendig for å kunne utarbeide et årsregnskap som ikke inneholder vesentlig feilinformasjon, verken som følge av misligheter eller utilsiktede feil.

Ved utarbeidelsen av årsregnskapet er ledelsen ansvarlig for å ta standpunkt til selskapets og konsernets evne til fortsatt drift, og på tilbørlig måte å opplyse om forhold av betydning for fortsatt drift. Forutsetningen om fortsatt drift skal legges til grunn for årsregnskapet så lenge det ikke er sannsynlig at virksomheten vil bli avvirket.

Revisors oppgaver og plikter ved revisjonen av årsregnskapet

Vårt mål med revisjonen er å oppnå betryggende sikkerhet for at årsregnskapet som helhet ikke inneholder vesentlig feilinformasjon, verken som følge av misligheter eller utilsiktede feil, og å avgi en revisjonsberetning som inneholder vår konklusjon. Betryggende sikkerhet er en høy grad av sikkerhet, men ingen garanti for at en revisjon utført i samsvar med lov, forskrift og god revisjonsskikk i Norge, herunder ISA-ene, alltid vil avdekke vesentlig feilinformasjon som eksisterer. Feilinformasjon kan oppstå som følge av misligheter eller utilsiktede feil. Feilinformasjon blir vurdert som vesentlig dersom den enkeltvis eller samlet med rimelighet kan forventes å påvirke økonomiske beslutninger som brukerne foretar basert på årsregnskapet.

Som del av en revisjon i samsvar med lov, forskrift og god revisjonsskikk i Norge, herunder ISA-ene, utøver vi profesjonelt skjønn og utviser profesjonell skepsis gjennom hele revisjonen. I tillegg:

- identifiserer og anslår vi risikoen for vesentlig feilinformasjon i regnskapet, enten det skyldes misligheter eller utilsiktede feil. Vi utformer og gjennomfører revisjonshandlinger for å håndtere slike risikoer, og innhenter revisjonsbevis som er tilstrekkelig og hensiktsmessig som grunnlag for vår konklusjon. Risikoen for at vesentlig feilinformasjon som følge av misligheter ikke blir avdekket, er høyere enn for feilinformasjon som skyldes utilsiktede feil, siden misligheter kan innebære samarbeid, forfalskning, bevisste utelatelser, uriktige fremstillinger eller overstyring av internkontroll.
- opparbeider vi oss en forståelse av den interne kontroll som er relevant for revisjonen, for å utforme revisjonshandlinger som er hensiktsmessige etter omstendighetene, men ikke for å gi uttrykk for en mening om effektiviteten av selskapets og konsernets interne kontroll.
- evaluerer vi om de anvendte regnskapsprinsippene er hensiktsmessige og om regnskapsestimatene og tilhørende noteopplysninger utarbeidet av ledelsen er rimelige.
- konkluderer vi på hensiktsmessigheten av ledelsens bruk av fortsatt drift-forutsetningen ved avleggelsen av regnskapet, basert på innhentede revisjonsbevis, og hvorvidt det foreligger vesentlig usikkerhet knyttet til hendelser eller forhold som kan skape tvil av betydning om selskapets og konsernets evne til fortsatt drift. Dersom vi konkluderer med at det eksisterer vesentlig usikkerhet, kreves det at vi i revisjonsberetningen henleder oppmerksomheten på tilleggsopplysningene i regnskapet, eller, dersom slike tilleggsopplysninger ikke er tilstrekkelige, at vi modifierer vår konklusjon om årsregnskapet og årsberetningen. Våre konklusjoner er basert på revisjonsbevis innhentet inntil datoen for revisjonsberetningen. Etterfølgende hendelser eller forhold kan imidlertid medføre at selskapet og konsernet ikke fortsetter driften.



Revisors beretning - 2020
JM Hansen Holding AS

- evaluerer vi den samlede presentasjonen, strukturen og innholdet, inkludert tilleggsopplysningene, og hvorvidt årsregnskapet representerer de underliggende transaksjonene og hendelsene på en måte som gir et rettvisende bilde.
- innhenter vi tilstrekkelig og hensiktsmessig revisjonsbevis vedrørende den finansielle informasjonen til enhetene eller forretningsområdene i konsernet for å kunne gi uttrykk for en mening om det konsoliderte regnskapet. Vi er ansvarlige for å lede, følge opp og gjennomføre konsernrevisjonen. Vi alene er ansvarlige for vår revisjonskonklusjon.

Vi kommuniserer med styret blant annet om det planlagte omfanget av revisjonen og til hvilken tid revisjonsarbeidet skal utføres. Vi utveksler også informasjon om forhold av betydning som vi har avdekket i løpet av revisjonen, herunder om eventuelle svakheter av betydning i den interne kontrollen.

Uttalelse om andre lovmessige krav


Konklusjon om årsberetningen

Basert på vår revisjon av årsregnskapet som beskrevet ovenfor, mener vi at opplysningene i årsberetningen om årsregnskapet og forutsetningen om fortsatt drift er konsistente med årsregnskapet og i samsvar med lov og forskrifter.

Konklusjon om registrering og dokumentasjon

Basert på vår revisjon av årsregnskapet som beskrevet ovenfor, og kontrollhandlinger vi har funnet nødvendig i henhold til internasjonal standard for attestasjonsoppdrag (ISAE) 3000 «Attestasjonsoppdrag som ikke er revisjon eller forenklet revisorkontroll av historisk finansiell informasjon», mener vi at ledelsen har oppfylt sin plikt til å sørge for ordentlig og oversiktlig registrering og dokumentasjon av selskapets regnskapsopplysninger i samsvar med lov og god bokføringskikk i Norge.

Tromsø, 20. mai 2021
KPMG AS


Stig Tore Richardsen
Statsautorisert revisor