



ÅRSREGNSKAPET FOR REGNSKAPSÅRET 2022 - GENERELL INFORMASJON

Enheten

Organisasjonsnummer: 816 269 822
Organisasjonsform: Aksjeselskap
Foretaksnavn: BULK FIBER NETWORKS AS
Forretningsadresse: Karenslyst allé 53
0279 OSLO

Regnskapsår

Årsregnskapets periode: 01.01.2022 - 31.12.2022

Konsern

Morselskap i konsern: Ja
Konsernregnskap lagt ved: Nei

Regnskapsregler

Regler for små foretak benyttet: Ja
Benyttet ved utarbeidelsen av årsregnskapet til selskapet: Regnskapslovens alminnelige regler

Årsregnskapet fastsatt av kompetent organ

Bekreftet av representant for selskapet: Inge Helander Bolstad
Dato for fastsettelse av årsregnskapet: 30.06.2023

Grunnlag for avgivelse

År 2022: Årsregnskapet er elektronisk innlevert
År 2021: Tall er hentet fra elektronisk innlevert årsregnskap fra 2022

Det er ikke krav til at årsregnskapet m.v. som sendes til Regnskapsregisteret er undertegnet. Kontrollen på at dette er utført ligger hos revisor/enhetens øverste organ. Sikkerheten ivaretas ved at innsender har rolle/rettighet for innsending av årsregnskapet via Altinn, og ved at det bekreftes at årsregnskapet er fastsatt av kompetent organ.

Brønnøysundregistrene, 28.06.2024



Resultatregnskap

Beløp i: NOK	Note	2022	2021
RESULTATREGNSKAP			
Inntekter			
Salgsinntekt		950 475	932 650
Sum inntekter		950 475	932 650
Kostnader			
Varekostnad		4 719	3 732
Lønnskostnad	1	5 565 699	4 622 227
Avskrivning av driftsmidler og immaterielle eiendeler	2	38 089	
Annen driftskostnad	1, 3	22 992 951	20 050 557
Sum kostnader		28 601 459	24 676 515
Driftsresultat		-27 650 984	-23 743 865
Finansinntekter og finanskostnader			
Renteinntekt fra foretak i samme konsern	4	10 208 326	6 367 155
Annen renteinntekt		920	
Annen finansinntekt	5	16 304 137	1 866 194
Sum finansinntekter		26 513 383	8 233 349
Nedskrivning av andre finansielle anleggsmidler	5	80 725 712	56 748 070
Rentekostnad til foretak i samme konsern	4		545 050
Annen rentekostnad			1 959
Annen finanskostnad		9 848 981	3 448 129
Sum finanskostnader		90 574 693	60 743 208
Netto finans		-64 061 310	-52 509 859
Ordinært resultat før skattekostnad		-91 712 294	-76 253 724
Skattekostnad på resultat	6	-2 415 195	-4 297 201
Ordinært resultat etter skattekostnad		-89 297 099	-71 956 523
Årsresultat		-89 297 099	-71 956 523
Årsresultat etter minoritetsinteresser		-89 297 099	-71 956 523



Resultatregnskap

Beløp i: NOK	Note	2022	2021
Totalresultat		-89 297 099	-71 956 523
Overføringer og disponeringer			
Ordinært utbytte	7, 7, 7		
Konsernbidrag	7		
Avgitt konsernbidrag	7		
Udekket tap	7, 7	-89 297 099	-71 956 523
Avsatt til annen egenkapital	7		
Overført fra annen egenkapital	7		
Sum overføringer og disponeringer		-89 297 099	-71 956 523



Balanse

Beløp i: NOK	Note	2022	2021
BALANSE - EIENDELER			
Anleggsmidler			
Immaterielle eiendeler			
Utsatt skattefordel	6	12 268 778	9 853 583
Sum immaterielle eiendeler		12 268 778	9 853 583
Varige driftsmidler			
Tomter, bygninger o.a. fast eiendom	2	3 353 520	281 616
Maskiner og anlegg	2	2 304 332	
Driftsløsøre, inventar o.a. utstyr	2		
Sum varige driftsmidler		5 657 851	281 616
Finansielle anleggsmidler			
Investering i datterselskap	5	160 941 079	241 665 585
Investering i annet foretak i samme konsern	5		
Lån til foretak i samme konsern	4	141 824 169	68 039 371
Investeringer i tilknyttet selskap	5		
Sum finansielle anleggsmidler		302 765 248	309 704 956
Sum anleggsmidler		320 691 878	319 840 155
Omløpsmidler			
Varer			
Fordringer			
Kundefordringer		900 516	
Kundefordringer på selskap i samme konsern	4		
Andre kortsiktige fordringer		3 219 536	2 186 578
Konsernfordringer	4	262 495 422	355 481 848
Sum fordringer		266 615 475	357 668 426
Bankinnskudd, kontanter og lignende			
Bankinnskudd, kontanter o.l.		1 676 862	1 149 132
Sum bankinnskudd, kontanter og lignende		1 676 862	1 149 132
Sum omløpsmidler		268 292 337	358 817 558



Balanse

Beløp i: NOK	Note	2022	2021
SUM EIENDELER		588 984 214	678 657 713
BALANSE - EGENKAPITAL OG GJELD			
Egenkapital			
Innskutt egenkapital			
Aksjekapital	7	1 423 890	1 423 890
Overkurs	7	763 002 112	763 002 112
Sum innskutt egenkapital		764 426 002	764 426 002
Opptjent egenkapital			
Annen egenkapital	7		
Udekket tap	7	186 732 725	97 435 626
Sum opptjent egenkapital		-186 732 725	-97 435 626
Sum egenkapital		577 693 276	666 990 376
Gjeld			
Langsiktig gjeld			
Utsatt skatt	6		
Annen langsiktig gjeld			
Langsiktig konserngjeld	4		
Sum langsiktig gjeld		0	0
Kortsiktig gjeld			
Leverandørgjeld		499 293	65 164
Betalbar skatt	6		
Skyldig offentlige avgifter		333 309	247 703
Utbytte	7		
Kortsiktig konserngjeld	4	8 913 490	10 255 966
Annen kortsiktig gjeld		1 544 846	1 098 505
Sum kortsiktig gjeld		11 290 937	11 667 337
Sum gjeld		11 290 937	11 667 337



Balanse

Beløp i: NOK	Note	2022	2021
SUM EGENKAPITAL OG GJELD		588 984 214	678 657 713



Brønnøysundregistrene

ÅRSREGNSKAP FOR REGNSKAPSÅRET 2022 - GENERELL INFORMASJON

Journalnummer: 2023 587306

Enheten

Organisasjonsnummer: 816 269 822
Organisasjonsform: Aksjeselskap
Foretaksnavn: BULK FIBER NETWORKS AS
Forretningsadresse: Karenslyst allé 53
0279 OSLO

Regnskapsår

Årsregnskapets periode: 01.01.2022 - 31.12.2022

Konsern

Morselskap i konsern: Ja
Konsernregnskap lagt ved: Nei

Regnskapsregler

Regler for små foretak benyttet: Ja
Benyttet ved utarbeidelsen av
årsregnskapet til selskapet: Regnskapslovens alminnelige regler

Årsregnskapet fastsatt av kompetent organ

Bekreftet av representant for selskapet: Inge Helander Bolstad
Dato for fastsettelse av årsregnskapet: 30.06.2023

Grunnlag for avgivelse

År 2022: Årsregnskap er elektronisk innlevert.
År 2021: Tall er hentet fra elektronisk innlevert årsregnskap fra 2022.

Det er ikke krav til at årsregnskapet m.v. som sendes til Regnskapsregisteret er undertegnet. Kontrollen på at dette er utført ligger hos revisor/enhetens øverste organ. Sikkerheten ivaretas ved at innsender har rolle/rettighet for innsending av årsregnskapet via Altinn, og ved at det bekreftes at årsregnskapet er fastsatt av kompetent organ.

Brønnøysundregistrene, 18.07.2023



Organisasjonsnr: 816 269 822
BULK FIBER NETWORKS AS

RESULTATREGNSKAP

Beløp i: NOK	Note	2022	2021
RESULTATREGNSKAP			
Inntekter			
Salgsinntekt		950 475	932 650
Sum inntekter		950 475	932 650
Kostnader			
Varekostnad		4 719	3 732
Lønnskostnad	1	5 565 699	4 622 227
Avskrivning av driftsmidler og immaterielle eiendeler	2	38 089	
Annen driftskostnad	1, 3	22 992 951	20 050 557
Sum kostnader		28 601 459	24 676 515
Driftsresultat		-27 650 984	-23 743 865
Finansinntekter og finanskostnader			
Renteinntekt fra foretak i samme konsern	4	10 208 326	6 367 155
Annen renteinntekt		920	
Annen finansinntekt	5	16 304 137	1 866 194
Sum finansinntekter		26 513 383	8 233 349
Nedskrivning av andre finansielle anleggsmidler	5	80 725 712	56 748 070
Rentekostnad til foretak i samme konsern	4		545 050
Annen rentekostnad			1 959
Annen finanskostnad		9 848 981	3 448 129
Sum finanskostnader		90 574 693	60 743 208
Netto finans		-64 061 310	-52 509 859
Ordinært resultat før skattekostnad			
Skattekostnad på resultat	6	-2 415 195	-4 297 201
Ordinært resultat etter skattekostnad		-89 297 099	-71 956 523
Årsresultat		-89 297 099	-71 956 523
Årsresultat etter minoritetsinteresser		-89 297 099	-71 956 523
Totalresultat		-89 297 099	-71 956 523
Overføringer og disponeringer			



Ordinært utbytte	7, 7, 7		
Konsernbidrag	7		
Avgitt konsernbidrag	7		
Udekket tap	7, 7	-89 297 099	-71 956 523
Avsatt til annen egenkapital	7		
Overført fra annen egenkapital	7		
Sum overføringer og disponeringer		-89 297 099	-71 956 523



Organisasjonsnr: 816 269 822
BULK FIBER NETWORKS AS

BALANSE

<u>Beløp i: NOK</u>	<u>Note</u>	<u>2022</u>	<u>2021</u>
BALANSE - EIENDELER			
Anleggsmidler			
Immaterielle eiendeler			
Utsatt skattefordel	6	12 268 778	9 853 583
Sum immaterielle eiendeler		12 268 778	9 853 583
Varige driftsmidler			
Tomter, bygninger o.a. fast eiendom	2	3 353 520	281 616
Maskiner og anlegg	2	2 304 332	
Driftsløsøre, inventar o. a. utstyr	2		
Sum varige driftsmidler		5 657 851	281 616
Finansielle anleggsmidler			
Investering i datterselskap	5	160 941 079	241 665 585
Investering i annet foretak i samme konsern	5		
Lån til foretak i samme konsern	4	141 824 169	68 039 371
Investeringer i tilknyttet selskap	5		
Sum finansielle anleggsmidler		302 765 248	309 704 956
Sum anleggsmidler		320 691 878	319 840 155
Omløpsmidler			
Varer			
Fordringer			
Kundefordringer		900 516	
Kundefordringer på selskap i samme konsern	4		
Andre kortsiktige fordringer		3 219 536	2 186 578
Konsernfordringer	4	262 495 422	355 481 848
Sum fordringer		266 615 475	357 668 426
Bankinnskudd, kontanter og lignende			
Bankinnskudd, kontanter o. l.		1 676 862	1 149 132
Sum bankinnskudd, kontanter og lignende		1 676 862	1 149 132
Sum omløpsmidler		268 292 337	358 817 558
SUM EIENDELER		588 984 214	678 657 713



BALANSE - EGENKAPITAL OG GJELD

Egenkapital

Innskutt egenkapital

Aksjekapital	7	1 423 890	1 423 890
Overkurs	7	763 002 112	763 002 112
Sum innskutt egenkapital		764 426 002	764 426 002

Opptjent egenkapital

Annen egenkapital	7		
Udekket tap	7	186 732 725	97 435 626
Sum opptjent egenkapital		-186 732 725	-97 435 626

Sum egenkapital		577 693 276	666 990 376
------------------------	--	--------------------	--------------------

Gjeld

Langsiktig gjeld

Utsatt skatt	6		
Annen langsiktig gjeld			
Langsiktig konserngjeld	4		
Sum langsiktig gjeld		0	0

Kortsiktig gjeld

Leverandørgjeld		499 293	65 164
Betalbar skatt	6		
Skyldig offentlige avgifter		333 309	247 703
Utbytte	7		
Kortsiktig konserngjeld	4	8 913 490	10 255 966
Annen kortsiktig gjeld		1 544 846	1 098 505
Sum kortsiktig gjeld		11 290 937	11 667 337

Sum gjeld		11 290 937	11 667 337
------------------	--	-------------------	-------------------

SUM EGENKAPITAL OG GJELD		588 984 214	678 657 713
---------------------------------	--	--------------------	--------------------



Organisasjonsnr: 816 269 822
BULK FIBER NETWORKS AS

NOTEOPPLYSNINGER - SELSKAP - alle poster oppgitt i hele tall

Note

1

Antall årsverk i regnskapsåret
3.00

Sum Beløp

Balanseført verdi 31.12. Varige driftsmidler Immaterielle eiend.

Konsernregnskap

Morselskapet sitt navn

Forretningskontor for morselskapet

Begrunnelse for at datterselskap er utelatt fra konsolideringen

Samlet beløp - tilknyttet selskap Årets Fjorårets

Samlet beløp - foretak i samme konsern Årets Fjorårets

Samlet beløp - foretak i samme konsern Årets Fjorårets

Samlet beløp - felles kontrollert virksomhet Årets Fjorårets

Pantstillelse Beløp

Beholdning av egne aksjer Antall Pålydende Andel av aksjek.



Årsregnskap 2022

Bulk Fiber Networks AS

Organisasjonsnr: 816 269 822



Resultatregnskap Bulk Fiber Networks AS

Driftsinntekter og driftskostnader	Note	2022	2021
Salgsinntekt		950 475	932 650
Sum driftsinntekter		950 475	932 650
Varekostnad		4 719	3 732
Lønnskostnad	1	5 565 699	4 622 227
Avskrivning av driftsmidler og immaterielle eiendeler	2	38 089	0
Annen driftskostnad	1, 3	22 992 951	20 050 557
Sum driftskostnader		28 601 459	24 676 515
Driftsresultat		-27 650 984	-23 743 865
Finansinntekter og finanskostnader			
Renteinntekt fra foretak i samme konsern	4	10 208 326	6 367 155
Annen renteinntekt		920	0
Annen finansinntekt	5	16 304 137	1 866 194
Nedskrivning av andre finansielle anleggsmidler	5	80 725 712	56 748 070
Rentekostnad til foretak i samme konsern	4	0	545 050
Annen rentekostnad		0	1 959
Annen finanskostnad		9 848 981	3 448 129
Resultat av finansposter		-64 061 310	-52 509 859
Resultat før skattekostnad		-91 712 294	-76 253 724
Skattekostnad på resultat	6	-2 415 195	-4 297 201
Årsresultat		-89 297 099	-71 956 523
Overføringer			
Overført til udekket tap	7	89 297 099	71 956 523
Sum overføringer		-89 297 099	-71 956 523



Balanse Bulk Fiber Networks AS

Eiendeler	Note	2022	2021
Anleggsmidler			
<i>Immaterielle eiendeler</i>			
Utsatt skattefordel	6	12 268 778	9 853 583
Sum immaterielle eiendeler		12 268 778	9 853 583
Tomter, bygninger o.a. fast eiendom	2	3 353 520	281 616
Maskiner og anlegg	2	2 304 332	0
Sum varige driftsmidler		5 657 851	281 616
<i>Finansielle anleggsmidler</i>			
Investeringer i datterselskap	5	160 941 079	241 665 585
Lån til foretak i samme konsern	4	141 824 169	68 039 371
Sum finansielle anleggsmidler		302 765 248	309 704 956
Sum anleggsmidler		320 691 878	319 840 155
Omløpsmidler			
<i>Fordringer</i>			
Kundefordringer		900 516	0
Andre kortsiktige fordringer		3 219 536	2 186 578
Konsernfordringer	4	262 495 422	355 481 848
Sum fordringer		266 615 475	357 668 426
<i>Bankinnskudd, kontanter o.l</i>			
Bankinnskudd, kontanter o.l.		1 676 862	1 149 132
Sum bankinnskudd, kontanter o.l		1 676 862	1 149 132
Sum omløpsmidler		268 292 337	358 817 558
Sum eiendeler		588 984 214	678 657 713



Balanse
Bulk Fiber Networks AS

Egenkapital og gjeld	Note	2022	2021
Egenkapital			
<i>Innskutt egenkapital</i>			
Aksjekapital	7	1 423 890	1 423 890
Overkurs	7	763 002 112	763 002 112
Sum innskutt egenkapital		764 426 002	764 426 002
<i>Opptjent egenkapital</i>			
Udekket tap	7	-186 732 725	-97 435 626
Sum opptjent egenkapital		-186 732 725	-97 435 626
Sum egenkapital		577 693 276	666 990 376
Gjeld			
<i>Annen langsiktig gjeld</i>			
<i>Kortsiktig gjeld</i>			
Leverandørgjeld		499 293	65 164
Skyldig offentlige avgifter		333 309	247 703
Kortsiktig konserngjeld	4	8 913 490	10 255 966
Annen kortsiktig gjeld		1 544 846	1 098 505
Sum kortsiktig gjeld		11 290 937	11 667 337
Sum gjeld		11 290 937	11 667 337
Sum egenkapital og gjeld		588 984 214	678 657 713

Oslo, 08.05.2023
Styret i Bulk Fiber Networks AS

Inge Helander Bolstad
styremedlem

Nina Bull
styreleder



Noter til regnskapet 2022

Regnskapsprinsipper

Årsregnskapet er satt opp i samsvar med regnskapsloven og god regnskapsskikk for små foretak. Følgende regnskapsprinsipper er anvendt:

Omløpsmidler/ kortsiktig gjeld

Omløpsmidler og kortsiktig gjeld omfatter normalt poster som forfaller til betaling innen ett år etter balansedagen. Omløpsmidler vurderes til laveste verdi av anskaffelseskost og antatt virkelig verdi.

Anleggsmidler/ langsiktig gjeld

Anleggsmidler omfatter eiendeler bestemt til varig eie og bruk. Anleggsmidler er vurdert til anskaffelseskost. Varige driftsmidler balanseføres og avskrives over driftsmidlets økonomiske levetid. Varige driftsmidler nedskrives til gjenvinnbart beløp ved verdifall som forventes ikke å være forbigående. Nedskrivningen reverseres når grunnlaget for nedskrivningen ikke lenger er til stede.

Investeringer i andre selskaper

Kostmetoden brukes som prinsipp for investeringer i andre selskaper. Kostprisen økes når midler tilføres ved kapitalutvidelse, eller når det gis konsernbidrag til datterselskap. Mottatte utdelinger resultatføres i utgangspunktet som inntekt. Utbytte/konsernbidrag fra datterselskap regnskapsføres det samme året som datterselskapet avsetter beløpet. Utbytte fra andre selskaper regnskapsføres som finansinntekt når utbyttet er vedtatt. Investeringene blir nedskrevet til virkelig verdi dersom verdifallet ikke er forbigående

Fordringer

Fordringer oppføres til pålydende etter fradrag for avsetning til forventet tap. Avsetning for tap gjøres på grunnlag av en individuell vurdering av de enkelte fordringene. Det er ikke foretatt tapsavsetning i 2022.

Skatt

Skattekostnaden i resultatregnskapet omfatter både periodens betalbare skatt og endring i utsatt skatt. Utsatt skatt beregnes med 22 % på grunnlag av de midlertidige forskjeller som eksisterer mellom regnskapsmessige og skattemessige verdier, samt eventuelt ligningsmessig underskudd til fremføring ved utgangen av regnskapsåret. Skatteøkende og skattereduserende midlertidige forskjeller som reverseres eller kan reversere i samme periode er utlignet og nettoført.

Oppføring av utsatt skattefordel på netto skattereduserende forskjeller som ikke er utlignet og underskudd til fremføring, er begrunnet med antatt fremtidig inntjening. Utsatt skattefordel som kan balanseføres og utsatt skatt er oppført netto i balansen.

Endring av regnskapsprinsipp

Det har ikke vært noen endringer i regnskapsprinsipp i 2022.

Konsernregnskap

Bulk Fiber Networks AS inngår i konsernregnskapet til Bulk Infrastructure Group AS, Bulk Infrastructure Holding AS, Bulk Industrier AS og Green Keeper AS. Konsernregnskapene er tilgjengelig på www.bulkinfrastructure.com og www.bulkindustrier.no.

Note 1 Lønnskostnader

Spesifikasjon av lønnskostnad

Lønnskostnader	2022	2021
Lønninger	4 596 001	3 932 912
Arbeidsgiveravgift	619 245	527 079
Pensjonskostnader	144 240	96 581
Bulk Fiber Networks AS		Side 5



Noter til regnskapet 2022

Andre ytelser	206 213	65 655
Sum	5 565 699	4 622 227

Gjennomsnittlig antall årsverk sysselsatt i regnskapsåret 3 3

Selskapet er pliktig til å ha tjenstepensjonsordning etter lov om obligatorisk tjenstepensjon. Selskapets pensjonsordninger tilfredsstiller kravene i denne lov.

Note 2 Varige driftsmidler

	Anlegg i arbeid	Driftsløsøre, inventar o.a utstyr	Totalt
Anskaffelseskost 01.01	281 616	0	281 616
Tilgang	3 071 904	2 342 421	5 414 325
Avgang	0	0	0
Anskaffelseskost 31.12	3 353 520	2 342 421	5 695 941
Akk. av-/nedskrivninger 31.12	0	-38 089	-38 089
Balansført verdi 31.12	3 353 520	2 304 332	5 657 851

Årets avskrivning 0 38 089 38 089
Avskrives ikke Levetid 10-15 år

Note 3 Nærstående parter

Bulk Infrastructure Group AS er selskapets forretningsfører og morselskap, og leverer tjenester innenfor forretningsførelse og forvaltning basert på markedsmessige vilkår. For 2022 er det kostnadsført kr 20 505 481 for forvaltning og forretningsførelse.

Note 4 Fordringer og gjeld

Langsiktige fordringer med forfall senere enn 1 år

Selskapet har langsiktige fordringer à kr 141 824 169.

Langsiktig gjeld med forfall senere enn 5 år

Selskapet har ingen langsiktig gjeld.

Spesifikasjon av mellomværende konsern

	2022	2021
Langsiktige fordringer konsernselskap	141 824 169	68 039 371
Kortsiktige fordringer konsernselskap	262 495 422	355 481 848
Langsiktig gjeld konsernselskap	0	0
Kortsiktig gjeld konsernregnskap	8 913 490	10 255 966



Noter til regnskapet 2022

Mellomværende med selskap i samme konsern er renteberegnet med rentesats NOWA + 4 %.

Selskapet inngår i en konsernkontoordning administrert av Bulk Infrastructure Group AS. Av selskapets kortsiktige konsernfordring er kr 262 495 422 fordring i konsernkontoordning.

Note 5 Investering i datterselskap

Investeringene i datterselskap regnskapsføres etter kostmetoden.

Selskap	Bokført kostpris	Eierandel	Resultat 2022	Egenkapital 31.12.2022
Electric City-Link Norway AS	72 695 432	100 %	-10 995 630	72 695 432
Optibulk Skagerak AS	1	100 %	-2 186 912	-11 600 912
Optibulk Havfrue AS	87 933 029	100 %	-22 257 801	87 933 029
Infragreen Communication AS	2	100 %	-325 364	-1 266 498
Bulk Fiber Networks UK Ltd	2 366	100 %	-46 807	-238 623
Bulk Fiber Networks Danmark APS	269 242	100 %	-10 692 178	-14 572 800
Bulk Fiber Networks Ireland Limited	1 007	100 %	0	0
SUM	160 901 079		-46 504 693	132 949 628

Selskapet har nedskrevet Electric City-Link Norway AS med NOK 58.507.911 i 2022 og Optibulk Havfrue ble nedskrevet med 22.257.801 i 2022 og 56 748 070 i 2021.

Selskapene har forretnings- og kontoradresse i Oslo (NO), London (UK) og København (DK). Konsernet kommer inn under reglene for små foretak. Det er derfor utelatt å utarbeide konsernregnskap. Resultat og egenkapital for selskaper som har sine regnskap i utenlandsk valuta er omregnet til NOK ved snittkurs for 2022.



Noter til regnskapet 2022

Note 6 Skatt

Årets skattekostnad	2022	2021
Resultatført skatt på ordinært resultat:		
Betalbar skatt	0	0
Endring i utsatt skattefordel	-2 415 195	-4 297 201
Skattekostnad ordinært resultat	-2 415 195	-4 297 201
Skattepliktig inntekt:		
Resultat før skatt	-91 712 294	-76 253 724
Permanente forskjeller	80 734 131	56 720 994
Endring i midlertidige forskjeller	-10 547 848	10 117 453
Skattepliktig inntekt	-21 526 011	-9 415 277
Betalbar skatt i balansen:		
Betalbar skatt på årets resultat	0	0
Sum betalbar skatt i balansen	0	0

Skatteeffekten av midlertidige forskjeller og underskudd til fremføring som har gitt opphav til utsatt skatt og utsatte skattefordeler, spesifisert på typer av midlertidige forskjeller

	2022	2021	Endring
Varige driftsmidler	430 394	0	-430 395
Langs. fordr. og gjeld i ut. valuta	0	-10 117 453	-10 117 453
Sum	430 395	-10 117 453	-10 547 848
Akkumulert fremførbart underskudd	-56 197 569	-34 671 558	21 526 011
Grunnlag for utsatt skattefordel	-55 767 175	-44 789 011	10 978 163
Utsatt skattefordel (22 %)	-12 268 778	-9 853 583	2 415 196

Note 7 Egenkapital

	Aksjekapital	Overkurs	Udekket tap	Sum egenkapital
Egenkapital pr. 01.01	1 423 890	763 002 112	-97 435 626	666 990 376
Årets resultat			-89 297 099	-89 297 099
Egenkapital pr 31.12	1 423 890	763 002 112	-186 732 725	577 693 276



Årsregnskap 2022

Bulk Fiber Networks AS

Organisasjonsnr: 816 269 822



Resultatregnskap Bulk Fiber Networks AS

Driftsinntekter og driftskostnader	Note	2022	2021
Salgsinntekt		950 475	932 650
Sum driftsinntekter		950 475	932 650
Varekostnad		4 719	3 732
Lønnskostnad	1	5 565 699	4 622 227
Avskrivning av driftsmidler og immaterielle eiendeler	2	38 089	0
Annen driftskostnad	1, 3	22 992 951	20 050 557
Sum driftskostnader		28 601 459	24 676 515
Driftsresultat		-27 650 984	-23 743 865
Finansinntekter og finanskostnader			
Renteinntekt fra foretak i samme konsern	4	10 208 326	6 367 155
Annen renteinntekt		920	0
Annen finansinntekt	5	16 304 137	1 866 194
Nedskrivning av andre finansielle anleggsmidler	5	80 725 712	56 748 070
Rentekostnad til foretak i samme konsern	4	0	545 050
Annen rentekostnad		0	1 959
Annen finanskostnad		9 848 981	3 448 129
Resultat av finansposter		-64 061 310	-52 509 859
Resultat før skattekostnad		-91 712 294	-76 253 724
Skattekostnad på resultat	6	-2 415 195	-4 297 201
Årsresultat		-89 297 099	-71 956 523
Overføringer			
Overført til udekket tap	7	89 297 099	71 956 523
Sum overføringer		-89 297 099	-71 956 523



Balanse
Bulk Fiber Networks AS

Eiendeler	Note	2022	2021
Anleggsmidler			
<i>Immaterielle eiendeler</i>			
Utsatt skattefordel	6	12 268 778	9 853 583
Sum immaterielle eiendeler		12 268 778	9 853 583
Tomter, bygninger o.a. fast eiendom	2	3 353 520	281 616
Maskiner og anlegg	2	2 304 332	0
Sum varige driftsmidler		5 657 851	281 616
<i>Finansielle anleggsmidler</i>			
Investeringer i datterselskap	5	160 941 079	241 665 585
Lån til foretak i samme konsern	4	141 824 169	68 039 371
Sum finansielle anleggsmidler		302 765 248	309 704 956
Sum anleggsmidler		320 691 878	319 840 155
Omløpsmidler			
<i>Fordringer</i>			
Kundefordringer		900 516	0
Andre kortsiktige fordringer		3 219 536	2 186 578
Konsernfordringer	4	262 495 422	355 481 848
Sum fordringer		266 615 475	357 668 426
<i>Bankinnskudd, kontanter o.l</i>			
Bankinnskudd, kontanter o.l.		1 676 862	1 149 132
Sum bankinnskudd, kontanter o.l		1 676 862	1 149 132
Sum omløpsmidler		268 292 337	358 817 558
Sum eiendeler		588 984 214	678 657 713



Balanse
Bulk Fiber Networks AS

Egenkapital og gjeld	Note	2022	2021
Egenkapital			
<i>Innskutt egenkapital</i>			
Aksjekapital	7	1 423 890	1 423 890
Overkurs	7	763 002 112	763 002 112
Sum innskutt egenkapital		764 426 002	764 426 002
<i>Opptjent egenkapital</i>			
Udekket tap	7	-186 732 725	-97 435 626
Sum opptjent egenkapital		-186 732 725	-97 435 626
Sum egenkapital		577 693 276	666 990 376
Gjeld			
<i>Annen langsiktig gjeld</i>			
<i>Kortsiktig gjeld</i>			
Leverandørgjeld		499 293	65 164
Skyldig offentlige avgifter		333 309	247 703
Kortsiktig konserngjeld	4	8 913 490	10 255 966
Annen kortsiktig gjeld		1 544 846	1 098 505
Sum kortsiktig gjeld		11 290 937	11 667 337
Sum gjeld		11 290 937	11 667 337
Sum egenkapital og gjeld		588 984 214	678 657 713

Oslo, 08.05.2023
Styret i Bulk Fiber Networks AS

Inge Helander Bolstad

Inge Helander Bolstad
styremedlem

Nina Bull
styreleder



Noter til regnskapet 2022

Regnskapsprinsipper

Årsregnskapet er satt opp i samsvar med regnskapsloven og god regnskapsskikk for små foretak. Følgende regnskapsprinsipper er anvendt:

Omløpsmidler/ kortsiktig gjeld

Omløpsmidler og kortsiktig gjeld omfatter normalt poster som forfaller til betaling innen ett år etter balansedagen. Omløpsmidler vurderes til laveste verdi av anskaffelseskost og antatt virkelig verdi.

Anleggsmidler/ langsiktig gjeld

Anleggsmidler omfatter eiendeler bestemt til varig eie og bruk. Anleggsmidler er vurdert til anskaffelseskost. Varige driftsmidler balanseføres og avskrives over driftsmidlets økonomiske levetid. Varige driftsmidler nedskrives til gjenvinnbart beløp ved verdifall som forventes ikke å være forbigående. Nedskrivningen reverseres når grunnlaget for nedskrivningen ikke lenger er til stede.

Investeringer i andre selskaper

Kostmetoden brukes som prinsipp for investeringer i andre selskaper. Kostprisen økes når midler tilføres ved kapitalutvidelse, eller når det gis konsernbidrag til datterselskap. Mottatte utdelinger resultatføres i utgangspunktet som inntekt. Utbytte/konsernbidrag fra datterselskap regnskapsføres det samme året som datterselskapet avsetter beløpet. Utbytte fra andre selskaper regnskapsføres som finansinntekt når utbyttet er vedtatt. Investeringene blir nedskrevet til virkelig verdi dersom verdifallet ikke er forbigående.

Fordringer

Fordringer oppføres til pålydende etter fradrag for avsetning til forventet tap. Avsetning for tap gjøres på grunnlag av en individuell vurdering av de enkelte fordringene. Det er ikke foretatt tapsavsetning i 2022.

Skatt

Skattekostnaden i resultatregnskapet omfatter både periodens betalbare skatt og endring i utsatt skatt. Utsatt skatt beregnes med 22 % på grunnlag av de midlertidige forskjeller som eksisterer mellom regnskapsmessige og skattemessige verdier, samt eventuelt ligningsmessig underskudd til fremføring ved utgangen av regnskapsåret. Skatteøkende og skattereduserende midlertidige forskjeller som reverseres eller kan reversere i samme periode er utlignet og nettoført.

Oppføring av utsatt skattefordel på netto skattereduserende forskjeller som ikke er utlignet og underskudd til fremføring, er begrunnet med antatt fremtidig inntjening. Utsatt skattefordel som kan balanseføres og utsatt skatt er oppført netto i balansen.

Endring av regnskapsprinsipp

Det har ikke vært noen endringer i regnskapsprinsipp i 2022.

Konsernregnskap

Bulk Fiber Networks AS inngår i konsernregnskapet til Bulk Infrastructure Group AS, Bulk Infrastructure Holding AS, Bulk Industrier AS og Green Keeper AS. Konsernregnskapene er tilgjengelig på www.bulkinfrastructure.com og www.bulkindustrier.no.

Note 1 Lønnskostnader

Spesifikasjon av lønnskostnad

Lønnskostnader	2022	2021
Lønninger	4 596 001	3 932 912
Arbeidsgiveravgift	619 245	527 079
Pensjonskostnader	144 240	96 581
Bulk Fiber Networks AS		Side 5



Noter til regnskapet 2022

Andre ytelser	206 213	65 655
Sum	5 565 699	4 622 227

Gjennomsnittlig antall årsverk sysselsatt i regnskapsåret 3 3

Selskapet er pliktig til å ha tjenstepensjonsordning etter lov om obligatorisk tjenstepensjon. Selskapets pensjonsordninger tilfredsstiller kravene i denne lov.

Note 2 Varige driftsmidler

	Anlegg i arbeid	Driftsløsøre, inventar o.a utstyr	Totalt
Anskaffelseskost 01.01	281 616	0	281 616
Tilgang	3 071 904	2 342 421	5 414 325
Avgang	0	0	0
Anskaffelseskost 31.12	3 353 520	2 342 421	5 695 941
Akk. av-/nedskrivninger 31.12	0	-38 089	-38 089
Balansført verdi 31.12	3 353 520	2 304 332	5 657 851

Årets avskrivning 0 38 089 38 089
Avskrives ikke Levetid 10-15 år

Note 3 Nærstående parter

Bulk Infrastructure Group AS er selskapets forretningsfører og morselskap, og leverer tjenester innenfor forretningsførelse og forvaltning basert på markedsmessige vilkår. For 2022 er det kostnadsført kr 20 505 481 for forvaltning og forretningsførelse.

Note 4 Fordringer og gjeld

Langsiktige fordringer med forfall senere enn 1 år

Selskapet har langsiktige fordringer à kr 141 824 169.

Langsiktig gjeld med forfall senere enn 5 år

Selskapet har ingen langsiktig gjeld.

Spesifikasjon av mellomværende konsern

	2022	2021
Langsiktige fordringer konsernselskap	141 824 169	68 039 371
Kortsiktige fordringer konsernselskap	262 495 422	355 481 848
Langsiktig gjeld konsernselskap	0	0
Kortsiktig gjeld konsernregnskap	8 913 490	10 255 966



Noter til regnskapet 2022

Mellomværende med selskap i samme konsern er renteberegnet med rentesats NOWA + 4 %.

Selskapet inngår i en konsernkontoordning administrert av Bulk Infrastructure Group AS. Av selskapets kortsiktige konsernfordring er kr 262 495 422 fordring i konsernkontoordning.

Note 5 Investering i datterselskap

Investeringene i datterselskap regnskapsføres etter kostmetoden.

Selskap	Bokført kostpris	Eierandel	Resultat 2022	Egenkapital 31.12.2022
Electric City-Link Norway AS	72 695 432	100 %	-10 995 630	72 695 432
Optibulk Skagerak AS	1	100 %	-2 186 912	-11 600 912
Optibulk Havfrue AS	87 933 029	100 %	-22 257 801	87 933 029
Infragreen Communication AS	2	100 %	-325 364	-1 266 498
Bulk Fiber Networks UK Ltd	2 366	100 %	-46 807	-238 623
Bulk Fiber Networks Danmark APS	269 242	100 %	-10 692 178	-14 572 800
Bulk Fiber Networks Ireland Limited	1 007	100 %	0	0
SUM	160 901 079		-46 504 693	132 949 628

Selskapet har nedskrevet Electric City-Link Norway AS med NOK 58.507.911 i 2022 og Optibulk Havfrue ble nedskrevet med 22.257.801 i 2022 og 56 748 070 i 2021.

Selskapene har forretnings- og kontoradresse i Oslo (NO), London (UK) og København (DK). Konsernet kommer inn under reglene for små foretak. Det er derfor utelatt å utarbeide konsernregnskap. Resultat og egenkapital for selskaper som har sine regnskap i utenlandsk valuta er omregnet til NOK ved snittkurs for 2022.



Noter til regnskapet 2022

Note 6 Skatt

Årets skattekostnad	2022	2021
Resultatført skatt på ordinært resultat:		
Betalbar skatt	0	0
Endring i utsatt skattefordel	-2 415 195	-4 297 201
Skattekostnad ordinært resultat	-2 415 195	-4 297 201
Skattepliktig inntekt:		
Resultat før skatt	-91 712 294	-76 253 724
Permanente forskjeller	80 734 131	56 720 994
Endring i midlertidige forskjeller	-10 547 848	10 117 453
Skattepliktig inntekt	-21 526 011	-9 415 277
Betalbar skatt i balansen:		
Betalbar skatt på årets resultat	0	0
Sum betalbar skatt i balansen	0	0

Skatteeffekten av midlertidige forskjeller og underskudd til fremføring som har gitt opphav til utsatt skatt og utsatte skattefordeler, spesifisert på typer av midlertidige forskjeller

	2022	2021	Endring
Varige driftsmidler	430 394	0	-430 395
Langs. fordr. og gjeld i ut. valuta	0	-10 117 453	-10 117 453
Sum	430 395	-10 117 453	-10 547 848
Akkumulert fremførbart underskudd	-56 197 569	-34 671 558	21 526 011
Grunnlag for utsatt skattefordel	-55 767 175	-44 789 011	10 978 163
Utsatt skattefordel (22 %)	-12 268 778	-9 853 583	2 415 196

Note 7 Egenkapital

	Aksjekapital	Overkurs	Udekket tap	Sum egenkapital
Egenkapital pr. 01.01	1 423 890	763 002 112	-97 435 626	666 990 376
Årets resultat			-89 297 099	-89 297 099
Egenkapital pr 31.12	1 423 890	763 002 112	-186 732 725	577 693 276











Bulk Fiber Networks AS - årsregnskap 2022

Final Audit Report

2023-05-10

Created:	2023-05-10
By:	Gro Hesstvedt (gro.hesstvedt@bulk.no)
Status:	Signed
Transaction ID:	CBJCHBCAABAAA0cLbAv1SgA8qvQQFY3LVGWk10ob5Va

"Bulk Fiber Networks AS - årsregnskap 2022" History

-  Document created by Gro Hesstvedt (gro.hesstvedt@bulk.no)
2023-05-10 - 9:06:11 AM GMT- IP address: 185.17.93.83
-  Document emailed to Nina Bull (nina.bull@bulk.no) for signature
2023-05-10 - 9:06:37 AM GMT
-  Document emailed to Inge Helander Bolstad (inge.bolstad@bulk.no) for signature
2023-05-10 - 9:06:37 AM GMT
-  Email viewed by Nina Bull (nina.bull@bulk.no)
2023-05-10 - 10:52:09 AM GMT- IP address: 185.17.93.83
-  Document e-signed by Nina Bull (nina.bull@bulk.no)
Signature Date: 2023-05-10 - 10:52:14 AM GMT - Time Source: server- IP address: 185.17.93.83
-  Email viewed by Inge Helander Bolstad (inge.bolstad@bulk.no)
2023-05-10 - 12:14:31 PM GMT- IP address: 185.17.93.83
-  Document e-signed by Inge Helander Bolstad (inge.bolstad@bulk.no)
Signature Date: 2023-05-10 - 12:14:45 PM GMT - Time Source: server- IP address: 185.17.93.83
-  Agreement completed.
2023-05-10 - 12:14:45 PM GMT





Deloitte.

Deloitte AS
Dronning Eufemias gate 14
Postboks 221 Sentrum
NO-0103 Oslo
Norway

Tel: +47 23 27 90 00
www.deloitte.no

Til generalforsamlingen i Bulk Fiber Networks AS

UAVHENGIG REVISORS BERETNING

Konklusjon

Vi har revidert årsregnskapet for Bulk Fiber Networks AS som består av balanse per 31. desember 2022, resultatregnskap for regnskapsåret avsluttet per denne datoen og noter til årsregnskapet, herunder et sammendrag av viktige regnskapsprinsipper.

Etter vår mening

- oppfyller årsregnskapet gjeldende lovkrav, og
- gir årsregnskapet et rettviseende bilde av selskapets finansielle stilling per 31. desember 2022, og av dets resultater for regnskapsåret avsluttet per denne datoen i samsvar med regnskapslovens regler og god regnskapsskikk i Norge.

Grunnlag for konklusjonen

Vi har gjennomført revisjonen i samsvar med International Standards on Auditing (ISA-ene). Våre oppgaver og plikter i henhold til disse standardene er beskrevet nedenfor under *Revisors oppgaver og plikter ved revisjonen av årsregnskapet*. Vi er uavhengige av selskapet i samsvar med kravene i relevante lover og forskrifter i Norge og International Code of Ethics for Professional Accountants (inkludert internasjonale uavhengighetsstandarder) utstedt av International Ethics Standards Board for Accountants (IESBA-reglene), og vi har overholdt våre øvrige etiske forpliktelser i samsvar med disse kravene. Innhentet revisjonsbevis er etter vår vurdering tilstrekkelig og hensiktsmessig som grunnlag for vår konklusjon.

Styrets ansvar for årsregnskapet

Styret (ledelsen) er ansvarlig for å utarbeide årsregnskapet og for at det gir et rettviseende bilde i samsvar med regnskapslovens regler og god regnskapsskikk i Norge. Ledelsen er også ansvarlig for slik internkontroll som den finner nødvendig for å kunne utarbeide et årsregnskap som ikke inneholder vesentlig feilinformasjon, verken som følge av misligheter eller utilsiktede feil.

Ved utarbeidelsen av årsregnskapet må ledelsen ta standpunkt til selskapets evne til fortsatt drift og opplyse om forhold av betydning for fortsatt drift. Forutsetningen om fortsatt drift skal legges til grunn for årsregnskapet så lenge det ikke er sannsynlig at virksomheten vil bli avvirket.

Revisors oppgaver og plikter ved revisjonen av årsregnskapet

Vårt mål er å oppnå betryggende sikkerhet for at årsregnskapet som helhet ikke inneholder vesentlig feilinformasjon, verken som følge av misligheter eller utilsiktede feil, og å avgi en revisjonsberetning som inneholder vår konklusjon. Betryggende sikkerhet er en høy grad av sikkerhet, men ingen garanti for at en revisjon utført i samsvar med ISA-ene, alltid vil avdekke vesentlig feilinformasjon. Feilinformasjon kan oppstå som følge av misligheter eller utilsiktede feil. Feilinformasjon er å anse som vesentlig dersom den enkeltvis eller samlet med rimelighet kan forventes å påvirke de økonomiske beslutningene som brukerne foretar på grunnlag av årsregnskapet.

Som del av en revisjon i samsvar med ISA-ene, utøver vi profesjonelt skjønn og utviser profesjonell skepsis gjennom hele revisjonen. I tillegg:

- identifiserer og vurderer vi risikoen for vesentlig feilinformasjon i regnskapet, enten det skyldes misligheter eller utilsiktede feil. Vi utformer og gjennomfører revisjonshandlinger for å håndtere slike risikoer, og innhenter

Deloitte refers to one or more of Deloitte Touche Tohmatsu Limited ("DTTL"), its global network of member firms, and their related entities (collectively, the "Deloitte organization"). DTTL (also referred to as "Deloitte Global") and each of its member firms and related entities are legally separate and independent entities, which cannot obligate or bind each other in respect of third parties. DTTL and each DTTL member firm and related entity is liable only for its own acts and omissions, and not those of each other. DTTL does not provide services to clients. Please see www.deloitte.no to learn more.

© Deloitte AS

Registrert i Foretaksregisteret Medlemmer av Den norske Revisorforening
Organisasjonsnummer: 980 211 282

Perneo Dokumentnøkkel: Z5EC7-Z5231-1GEI1-BLESE-OEISJ-TANHZ



Deloitte.

side 2
Uavhengig revisors beretning -
Bulk Fiber Networks AS

revisjonsbevis som er tilstrekkelig og hensiktsmessig som grunnlag for vår konklusjon. Risikoen for at vesentlig feilinformasjon som følge av misligheter ikke blir avdekket, er høyere enn for feilinformasjon som skyldes utilsiktede feil, siden misligheter kan innebære samarbeid, forfalskning, bevisste utelatelser, uriktige fremstillinger eller overstyring av internkontroll.

- opparbeider vi oss en forståelse av intern kontroll som er relevant for revisjonen, for å utforme revisjonshandlinger som er hensiktsmessige etter omstendighetene, men ikke for å gi uttrykk for en mening om effektiviteten av selskapets interne kontroll.
- evaluerer vi om de anvendte regnskapsprinsippene er hensiktsmessige og om regnskapsestimatene og tilhørende noteopplysninger utarbeidet av ledelsen er rimelige.
- konkluderer vi på om ledelsens bruk av fortsatt drift-forutsetningen er hensiktsmessig, og, basert på innhentede revisjonsbevis, hvorvidt det foreligger vesentlig usikkerhet knyttet til hendelser eller forhold som kan skape tvil av betydning om selskapets evne til fortsatt drift. Dersom vi konkluderer med at det eksisterer vesentlig usikkerhet, kreves det at vi i revisjonsberetningen henleder oppmerksomheten på tilleggsopplysningene i årsregnskapet, eller, dersom slike tilleggsopplysninger ikke er tilstrekkelige, at vi modifierer vår konklusjon. Våre konklusjoner er basert på revisjonsbevis innhentet frem til datoen for revisjonsberetningen. Etterfølgende hendelser eller forhold kan imidlertid medføre at selskapet ikke kan fortsette driften.
- evaluerer vi den samlede presentasjonen, strukturen og innholdet i årsregnskapet, inkludert tilleggsopplysningene, og hvorvidt årsregnskapet gir uttrykk for de underliggende transaksjonene og hendelsene på en måte som gir et rettviseende bilde.

Vi kommuniserer med styret blant annet om det planlagte innholdet i og tidspunkt for revisjonsarbeidet og eventuelle vesentlige funn i revisjonen, herunder vesentlige svakheter i intern kontroll som vi avdekker gjennom revisjonen.

Oslo, 15. juni 2023
Deloitte AS

Joachim Eriksen
statsautorisert revisor

Perneo Dokumentnøkkel: ZSEC7-Z5231-1GEIF-BLESE-OEISJ-TANHZ



PENNEO

Signaturene i dette dokumentet er juridisk bindende. Dokument signert med "Penneo"™ - sikker digital signatur.
De signerende parter sin identitet er registrert, og er listet nedenfor.

"Med min signatur bekrefter jeg alle datoer og innholdet i dette dokument."

Joachim Eriksen

Statsautorisert revisor

Serienummer: 9578-5995-4-174171

IP: 217.173.xxx.xxx

2023-06-19 15:53:22 UTC



Penneo Dokumentnøkkel: Z5EC7-Z5231-1GEI#BLESE-0EJSJ-TANHZ

Dokumentet er signert digitalt, med **Penneo.com**. Alle digitale signatur-data i dokumentet er sikret og validert av den datamaskin-utregnede hash-verdien av det opprinnelige dokument. Dokumentet er låst og tids-stemplet med et sertifikat fra en betrodd tredjepart. All kryptografisk bevis er integrert i denne PDF, for fremtidig validering (hvis nødvendig).

Hvordan bekrefter at dette dokumentet er originalen?

Dokumentet er beskyttet av ett Adobe CDS sertifikat. Når du åpner dokumentet i

Adobe Reader, skal du kunne se at dokumentet er sertifisert av **Penneo e-signature service <penneo@penneo.com>**. Dette garanterer at innholdet i dokumentet ikke har blitt endret.

Det er lett å kontrollere de kryptografiske beviser som er lokalisert inne i dokumentet, med Penneo validator - <https://penneo.com/validator>