



ÅRSREGNSKAPET FOR REGNSKAPSÅRET 2021 - GENERELL INFORMASJON

Enheten

Organisasjonsnummer: 879 946 492
Organisasjonsform: Aksjeselskap
Foretaksnavn: A C SMITH & CO AS
Forretningsadresse: Lindeberg næringsvei 22
1067 OSLO

Regnskapsår

Årsregnskapets periode: 01.01.2021 - 31.12.2021

Konsern

Morselskap i konsern: Nei

Regnskapsregler

Regler for små foretak benyttet: Ja
Benyttet ved utarbeidelsen av årsregnskapet til selskapet: Regnskapslovens alminnelige regler

Årsregnskapet fastsatt av kompetent organ

Bekreftet av representant for selskapet: Per Christen Smith
Dato for fastsettelse av årsregnskapet: 05.07.2022

Grunnlag for avgivelse

År 2021: Årsregnskapet er elektronisk innlevert
År 2020: Tall er hentet fra elektronisk innlevert årsregnskap fra 2021

Det er ikke krav til at årsregnskapet m.v. som sendes til Regnskapsregisteret er undertegnet. Kontrollen på at dette er utført ligger hos revisor/enhetens øverste organ. Sikkerheten ivaretas ved at innsender har rolle/rettighet for innsending av årsregnskapet via Altinn, og ved at det bekreftes at årsregnskapet er fastsatt av kompetent organ.

Brønnøysundregistrene, 31.08.2023



Resultatregnskap

Beløp i: NOK	Note	2021	2020
RESULTATREGNSKAP			
Inntekter			
Salgsinntekt		42 821 088	61 888 139
Annen driftsinntekt		5 826	132 561
Sum inntekter		42 826 914	62 020 700
Kostnader			
Varekostnad	2	19 344 932	31 376 973
Lønnskostnad	3	16 626 381	17 046 577
Avskrivning av driftsmidler og immaterielle eiendeler	4	192 100	323 297
Annen driftskostnad	2, 3	3 629 494	3 572 188
Sum kostnader		39 792 906	52 319 035
Driftsresultat		3 034 007	9 701 665
Finansinntekter og finanskostnader			
Annen renteinntekt		11 810	35 674
Annen finansinntekt		6 728	168 758
Sum finansinntekter		18 537	204 432
Annen finanskostnad		64 623	
Sum finanskostnader		64 623	
Netto finans		-46 085	204 432
Ordinært resultat før skattekostnad		2 987 922	9 906 097
Skattekostnad på ordinært resultat	5	530 582	2 106 189
Ordinært resultat etter skattekostnad		2 457 340	7 799 908
Årsresultat		2 457 340	7 799 908
Årsresultat etter minoritetsinteresser		2 457 340	7 799 908
Totalresultat		2 457 340	7 799 908
Overføringer og disponeringer			



Resultatregnskap

Beløp i: NOK	Note	2021	2020
Ordinært utbytte	6		
Avsatt til annen egenkapital	6	2 457 340	7 799 908
Overført fra annen egenkapital	6		
Sum overføringer og disponeringer		2 457 340	7 799 908



Balanse

Beløp i: NOK	Note	2021	2020
BALANSE - EIENDELER			
Anleggsmidler			
Immaterielle eiendeler			
Utsatt skattefordel	5	66 868	63 422
Sum immaterielle eiendeler		66 868	63 422
Varige driftsmidler			
Driftsløsøre, inventar o.a. utstyr	4	380 439	730 888
Sum varige driftsmidler		380 439	730 888
Finansielle anleggsmidler			
Investeringer i aksjer og andeler		11 680	11 680
Obligasjoner		1 186 485	1 263 425
Sum finansielle anleggsmidler		1 198 165	1 275 105
Sum anleggsmidler		1 645 472	2 069 415
Omløpsmidler			
Varer			
Sum varer		1 234 000	1 335 000
Fordringer			
Kundefordringer		6 108 315	14 581 880
Andre kortsiktige fordringer		314 667	211 985
Krav på innbetaling av selskapskapital	5, 7		
Sum fordringer		6 422 982	14 793 865
Investeringer			
Markedsbaserte aksjer		80 211	80 211
Sum investeringer		80 211	80 211
Bankinnskudd, kontanter og lignende			
Bankinnskudd, kontanter o.l.	8	9 819 715	3 132 922
Sum bankinnskudd, kontanter og lignende		9 819 715	3 132 922
Sum omløpsmidler		17 556 908	19 341 998



Balanse

Beløp i: NOK	Note	2021	2020
SUM EIENDELER		19 202 380	21 411 413
BALANSE - EGENKAPITAL OG GJELD			
Egenkapital			
Innskutt egenkapital			
Aksjekapital	6, 9	140 000	140 000
Sum innskutt egenkapital		140 000	140 000
Opptjent egenkapital			
Annen egenkapital	6	13 842 236	11 384 896
Sum opptjent egenkapital		13 842 236	11 384 896
Sum egenkapital	6	13 982 236	11 524 896
Gjeld			
Langsiktig gjeld			
Utsatt skatt	5		
Annen langsiktig gjeld			
Sum langsiktig gjeld		0	0
Kortsiktig gjeld			
Leverandørgjeld		1 722 071	1 881 662
Betalbar skatt	5, 7		1 785 264
Skyldig offentlige avgifter		1 708 076	2 488 348
Gjeld til aksjonær			2 000 000
Annen kortsiktig gjeld		1 789 997	1 731 244
Sum kortsiktig gjeld		5 220 144	9 886 517
Sum gjeld		5 220 144	9 886 517
SUM EGENKAPITAL OG GJELD		19 202 380	21 411 413



Brønnøysundregistrene

ÅRSREGNSKAP FOR REGNSKAPSÅRET 2021 - GENERELL INFORMASJON

Journalnummer: 2022 644808

Enheten

Organisasjonsnummer: 879 946 492
Organisasjonsform: Aksjeselskap
Foretaksnavn: A C SMITH & CO AS
Forretningsadresse: Jerikoveien 22
1067 OSLO

Regnskapsår

Årsregnskapets periode: 01.01.2021 - 31.12.2021

Konsern

Morselskap i konsern: Nei

Regnskapsregler

Regler for små foretak benyttet: Ja
Benyttet ved utarbeidelsen av
årsregnskapet til selskapet: Regnskapslovens alminnelige regler

Årsregnskapet fastsatt av kompetent organ

Bekreftet av representant for selskapet: Per Christen Smith
Dato for fastsettelse av årsregnskapet: 05.07.2022

Grunnlag for avgivelse

År 2021: Årsregnskap er elektronisk innlevert.
År 2020: Tall er hentet fra elektronisk innlevert årsregnskap fra 2021.

Det er ikke krav til at årsregnskapet m.v. som sendes til Regnskapsregisteret er undertegnet. Kontrollen på at dette er utført ligger hos revisor/enhetens øverste organ. Sikkerheten ivaretas ved at innsender har rolle/rettighet for innsending av årsregnskapet via Altinn, og ved at det bekreftes at årsregnskapet er fastsatt av kompetent organ.

Brønnøysundregistrene, 14.07.2022



Organisasjonsnr: 879 946 492
A C SMITH & CO AS

RESULTATREGNSKAP

Beløp i: NOK	Note	2021	2020
RESULTATREGNSKAP			
Inntekter			
Salgsinntekt		42 821 088	61 888 139
Annen driftsinntekt		5 826	132 561
Sum inntekter		42 826 914	62 020 700
Kostnader			
Varekostnad	2	19 344 932	31 376 973
Lønnskostnad	3	16 626 381	17 046 577
Avskrivning av driftsmidler og immaterielle eiendeler	4	192 100	323 297
Annen driftskostnad	2, 3	3 629 494	3 572 188
Sum kostnader		39 792 906	52 319 035
Driftsresultat		3 034 007	9 701 665
Finansinntekter og finanskostnader			
Annen renteinntekt		11 810	35 674
Annen finansinntekt		6 728	168 758
Sum finansinntekter		18 537	204 432
Annen finanskostnad		64 623	
Sum finanskostnader		64 623	
Netto finans		-46 085	204 432
Ordinært resultat før skattekostnad		2 987 922	9 906 097
Skattekostnad på ordinært resultat	5	530 582	2 106 189
Ordinært resultat etter skattekostnad		2 457 340	7 799 908
Årsresultat		2 457 340	7 799 908
Årsresultat etter minoritetsinteresser		2 457 340	7 799 908
Totalresultat		2 457 340	7 799 908
Overføringer og disponeringer			
Ordinært utbytte	6		
Avsatt til annen egenkapital	6	2 457 340	7 799 908
Overført fra annen egenkapital	6		



Sum overføringer og
disponeringer

2 457 340

7 799 908



Organisasjonsnr: 879 946 492
A C SMITH & CO AS

BALANSE

Beløp i: NOK	Note	2021	2020
BALANSE - EIENDELER			
Anleggsmidler			
Immaterielle eiendeler			
Utsatt skattefordel	5	66 868	63 422
Sum immaterielle eiendeler		66 868	63 422
Varige driftsmidler			
Driftsløsøre, inventar o. a. utstyr			
	4	380 439	730 888
Sum varige driftsmidler		380 439	730 888
Finansielle anleggsmidler			
Investeringer i aksjer og andeler			
		11 680	11 680
Obligasjoner		1 186 485	1 263 425
Sum finansielle anleggsmidler		1 198 165	1 275 105
Sum anleggsmidler		1 645 472	2 069 415
Omløpsmidler			
Varer			
Sum varer		1 234 000	1 335 000
Fordringer			
Kundefordringer		6 108 315	14 581 880
Andre kortsiktige fordringer		314 667	211 985
Krav på innbetaling av selskapskapital	5, 7		
Sum fordringer		6 422 982	14 793 865
Investeringer			
Markedsbaserte aksjer			
		80 211	80 211
Sum investeringer		80 211	80 211
Bankinnskudd, kontanter og lignende			
Bankinnskudd, kontanter o. l.			
	8	9 819 715	3 132 922
Sum bankinnskudd, kontanter og lignende		9 819 715	3 132 922
Sum omløpsmidler		17 556 908	19 341 998
SUM EIENDELER		19 202 380	21 411 413
BALANSE - EGENKAPITAL OG GJELD			



Egenkapital			
Innskutt egenkapital			
Aksjekapital	6, 9	140 000	140 000
Sum innskutt egenkapital		140 000	140 000
Opptjent egenkapital			
Annen egenkapital	6	13 842 236	11 384 896
Sum opptjent egenkapital		13 842 236	11 384 896
Sum egenkapital	6	13 982 236	11 524 896
Gjeld			
Langsiktig gjeld			
Utsatt skatt	5		
Annen langsiktig gjeld			
Sum langsiktig gjeld		0	0
Kortsiktig gjeld			
Leverandørgjeld		1 722 071	1 881 662
Betalbar skatt	5, 7		1 785 264
Skyldig offentlige avgifter		1 708 076	2 488 348
Gjeld til aksjonær			2 000 000
Annen kortsiktig gjeld		1 789 997	1 731 244
Sum kortsiktig gjeld		5 220 144	9 886 517
Sum gjeld		5 220 144	9 886 517
SUM EGENKAPITAL OG GJELD		19 202 380	21 411 413



Organisasjonsnr: 879 946 492
A C SMITH & CO AS

NOTEOPPLYSNINGER - SELSKAP - alle poster oppgitt i hele tall

Note

Antall aksjer og aksjeeiere

Note

Antall årsverk i regnskapsåret

Virksomheten har hatt følgende antall årsverk:
23.00

Omløpsmidler Startdato Sluttdato Endring

Skattemessig fremf.undersk. Startdato Sluttdato Endring

Kortsiktig gjeld Startdato Sluttdato Endring

**Resultatregnskap****A.C. Smith & Co AS**

Driftsinntekter og driftskostnader	Note	2021	2020
Salgsinntekt		42 821 088	61 888 139
Annen driftsinntekt		5 826	132 561
Sum driftsinntekter		42 826 914	62 020 700
Varekostnad	2	19 344 932	31 376 973
Lønnskostnad	3	16 626 381	17 046 577
Avskrivning av driftsmidler og immaterielle eiendeler	4	192 100	323 297
Annen driftskostnad	2, 3	3 629 494	3 572 188
Sum driftskostnader		39 792 906	52 319 035
Driftsresultat		3 034 007	9 701 665
Finansinntekter og finanskostnader			
Annen renteinntekt		11 810	35 674
Annen finansinntekt		6 728	168 758
Annen finanskostnad		64 623	0
Resultat av finansposter		-46 085	204 432
Ordinært resultat før skattekostnad		2 987 922	9 906 097
Skattekostnad på ordinært resultat	5	530 582	2 106 189
Ordinært resultat		2 457 340	7 799 908
Årsresultat		2 457 340	7 799 908
Overføringer			
Avsatt til annen egenkapital	6	2 457 340	7 799 908
Sum overføringer		2 457 340	7 799 908




Balanse

A.C. Smith & Co AS


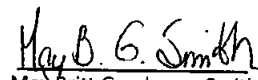
Eiendeler	Note	2021	2020
Anleggsmidler			
Immaterielle eiendeler			
Utsatt skattefordel	5	66 868	63 422
Sum immaterielle eiendeler		66 868	63 422
Varige driftsmidler			
Driftsløsøre, inventar o.a. utstyr	4	380 439	730 888
Sum varige driftsmidler		380 439	730 888
Finansielle anleggsmidler			
Investeringer i aksjer og andeler		11 680	11 680
Andre langsiktige fordringer		1 186 485	1 263 425
Sum finansielle anleggsmidler		1 198 165	1 275 105
Sum anleggsmidler		1 645 472	2 069 415
Omløpsmidler			
Lager av varer og annen beholdning		1 234 000	1 335 000
Fordringer			
Kundefordringer		6 108 315	14 581 880
Andre kortsiktige fordringer		314 667	211 985
Sum fordringer		6 422 982	14 793 865
Investeringer			
Markedsbaserte aksjer		80 211	80 211
Sum investeringer		80 211	80 211
Bankinnskudd, kontanter o.l.	8	9 819 715	3 132 922
Sum omløpsmidler		17 556 908	19 341 998
Sum eiendeler		19 202 380	21 411 413

**Balanse****A.C. Smith & Co AS**

Egenkapital og gjeld	Note	2021	2020
Innskutt egenkapital			
Aksjekapital	6, 9	140 000	140 000
Sum innskutt egenkapital		140 000	140 000
Opptjent egenkapital			
Annen egenkapital	6	13 842 236	11 384 896
Sum opptjent egenkapital		13 842 236	11 384 896
Sum egenkapital	6	13 982 236	11 524 896
Gjeld			
Kortsiktig gjeld			
Leverandørgjeld		1 722 071	1 881 662
Gjeld til aksjonær		0	2 000 000
Betalbar skatt	5, 7	0	1 785 264
Skyldig offentlige avgifter		1 708 076	2 488 348
Annen kortsiktig gjeld		1 789 997	1 731 244
Sum kortsiktig gjeld		5 220 144	9 886 517
Sum gjeld		5 220 144	9 886 517
Sum egenkapital og gjeld		19 202 380	21 411 413


Per Christen Smith
Styremedlem/ Daglig leder

Oslo, 06.04.2022
Styret i A.C. Smith & Co AS


Arne Jørgen Smith
Styreleder
May Britt Gundersen Smith
Styremedlem



Noter

A.C. Smith & Co AS

Note 1 Regnskapsprinsipper

Årsregnskapet er satt opp i samsvar med regnskapsloven og NRS 8 - God regnskapsskikk for små foretak.

Driftsinntekter

Inntektsføring ved salg av varer skjer på leveringstidspunktet. Tjenester inntektsføres etter hvert som de leveres.

Skatt

Skattekostnaden i resultatregnskapet omfatter både periodens betalbare skatt og endring i utsatt skatt. Utsatt skatt er beregnet med 22 % på grunnlag av de midlertidige forskjeller som eksisterer mellom regnskapsmessige og skattemessige verdier, samt ligningsmessig underskudd til fremføring ved utgangen av regnskapsåret. Skatteøkende og skattereduserende midlertidige forskjeller som reverseres eller kan reverseres i samme periode er utlignet og nettopført.

Klassifisering og vurdering av anleggsmidler

Anleggsmidler omfatter eiendeler bestemt til varig eie og bruk. Anleggsmidler er vurdert til anskaffelseskost. Varige driftsmidler balanseføres og avskrives over driftsmidlets økonomiske levetid. Avskrivningsperioden for fast eiendom anskaffet etter 2009 er dekomponert i en del som gjelder råbygget og en del som gjelder faste tekniske installasjoner. Varige driftsmidler nedskrives til gjenvinnbart beløp ved verdifall som forventes ikke å være forbigående. Gjenvinnbart beløp er det høyeste av netto salgsverdi og verdi i bruk. Verdi i bruk er nåverdi av fremtidige kontantstrømmer knyttet til eiendelen. Nedskrivningen reverseres når grunnlaget for nedskrivningen ikke lenger er til stede.

Klassifisering og vurdering av omløpsmidler

Omløpsmidler og kortsiktig gjeld omfatter normalt poster som forfaller til betaling innen ett år etter balansedagen, samt poster som knytter seg til varekretsløpet. Omløpsmidler vurderes til laveste verdi av anskaffelseskost og virkelig verdi.

Varer

Varer er vurdert til det laveste av anskaffelseskost og netto salgsverdi.

Fordringer

Kundefordringer og andre fordringer oppføres til pålydende etter fradrag for avsetning til forventet tap. Avsetning til tap gjøres på grunnlag av en individuell vurdering av de enkelte fordringene.

Garanti

Det er avsatt til forventede garantikostnader. Garantiaavsetningen er i balansen oppført under annen kortsiktig gjeld.



Noter

A.C. Smith & Co AS

Note 2 Nærstående parter

Selskapet har blitt belastet kr 1 000 000 ekskl. mva. av A.C. Smith Eiendom AS for husleie i 2021, og kr 2 500 000 fra hver av eierselskapene.

Note 3 Lønnskostnader og antall årsverk

Lønnskostnader

	2021	2020
Lønninger	14 004 986	14 545 149
Arbeidsgiveravgift	2 102 070	2 013 858
Andre ytelser	519 325	487 569
Sum	16 626 381	17 046 577

Selskapet har i 2021 sysselsatt 23 årsverk.

Note 4 Anleggsmidler

	Maskiner og anlegg	Driftsløsøre, inventar ol.	Sum
Anskaffelseskost pr. 01.01.21	930 653	2 058 621	2 989 274
- Avgang i året		593 801	593 801
= Anskaffelseskost 31.12.21	930 653	1 464 820	2 395 473
Akkumulerte avskrivninger 31.12.21	930 653	1 084 381	2 015 034
= Bokført verdi 31.12.21	0	380 439	380 439
Årets ordinære avskrivninger		192 100	192 100
Økonomisk levetid	5 år	5 år	

Note 5 Skatt

Årets skattekostnad	2021	2020
Resultatført skatt på ordinært resultat:		
Betalbar skatt	534 028	2 119 715
Endring i utsatt skattefordel	-3 446	-13 526
Skattekostnad ordinært resultat	530 582	2 106 189
Skattepliktig inntekt:		
Ordinært resultat før skatt	2 987 922	9 906 097
Permanente forskjeller	-576 183	-337 312

A.C. Smith & Co AS

Org.nr: 879 946 492



Noter

A.C. Smith & Co AS

Endring i midlertidige forskjeller	15 665	61 481
Skattepliktig inntekt	2 427 405	9 630 266

Betalbar skatt i balansen:		
Betalbar skatt på årets resultat	0	1 785 264
Sum betalbar skatt i balansen	0	1 785 264

Skatteeffekten av midlertidige forskjeller som har gitt opphav til utsatt skatt og utsatte skattefordeler, spesifisert på typer av midlertidige forskjeller

	2021	2020	Endring
Varige driftsmidler	-303 947	-288 282	15 665
Fordringer	-35 628	0	35 628
Balanseførte leieavtaler	35 628	0	-35 628
Sum	-303 947	-288 282	15 665
Grunnlag for utsatt skattefordel	-303 947	-288 282	15 665
Utsatt skattefordel (22 %)	-66 868	-63 422	3 446

Fradrag i skatt på forskning og utvikling på kr 569 657 (ref. note 9) er ført til reduksjon på betalbar skatt i balansen.

Note 6 Endringer egenkapital

	Aksjekapital	Annen EK	Sum EK
Egenkapital 01.01.	140 000	11 384 896	11 524 896
Årets resultat		2 457 340	2 457 340
Egenkapital 31.12.	140 000	13 842 236	13 982 236

Note 7 SkatteFUNN

Selskapet får fradrag i skatt for forskning og utvikling på kr 569 657, som er fradragført i betalbar skatt i balansen.

Note 8 Bundne midler

I posten inngår bundne bankinnskudd med kr 563 870,-



Noter

A.C. Smith & Co AS

Note 9 Aksjonærtabell

Aksjekapitalen i A.C. Smith & CO. AS pr. 31.12 består av følgende aksjeklasser:

	<u>Antall</u>	<u>Pålydende</u>	<u>Bokført</u>
Ordinære-aksjer	140	1 000,00	140 000,00
Sum	140	1 000,00	140 000,00

Eierstruktur

De største aksjonærene pr. 31.12 var:

	<u>Ordinære</u>	<u>Eier- andel</u>
PCS Invest AS	70	50,0
AJS Invest AS	70	50,0
Totalt antall aksjer	140	100,0

Aksjer som eies av daglig leder og medlemmer av styret.

Daglig leder Per Christen Smith eier 100 % av aksjene i PCS Invest AS.
Styrets leder Arne Jørgen Smith eier 100 % av aksjene i AJS Invest AS



Ansvarlige partnere:
Svein Brataas
Ole Christian Rasmussen
Per Edwin Engen

Til generalforsamlingen i A.C. Smith & Co AS

Medlem av
Den Norske Revisorforening

UAVHENGIG REVISORS BERETNING

Konklusjon

Vi har revidert A.C. Smith & Co AS' årsregnskap som viser et overskudd på kr 2 457 340. Årsregnskapet består av balanse per 31.12.2021, resultatregnskap for regnskapsåret avsluttet per denne datoen og noter til årsregnskapet, herunder et sammendrag av viktige regnskapsprinsipper.

Etter vår mening

- oppfyller årsregnskapet gjeldende lovkrav, og
- gir årsregnskapet et rettvise bilde av selskapets finansielle stilling per 31.12.2021 og av dets resultat for regnskapsåret avsluttet per denne datoen i samsvar med regnskapslovens regler og god regnskapsskikk i Norge.

Grunnlag for konklusjonen

Vi har gjennomført revisjonen i samsvar med de internasjonale revisjonsstandardene International Standards on Auditing (ISA-ene). Våre oppgaver og plikter i henhold til disse standardene er beskrevet nedenfor under Revisors oppgaver og plikter ved revisjonen av årsregnskapet. Vi er uavhengige av selskapet slik det kreves i lov, forskrift og International Code of Ethics for Professional Accountants (inkludert internasjonale uavhengighetsstandarder) utstedt av the International Ethics Standards Board for Accountants (IESBA-reglene), og vi har overholdt våre øvrige etiske forpliktelser i samsvar med disse kravene. Innhentet revisjonsbevis er etter vår vurdering tilstrekkelig og hensiktsmessig som grunnlag for vår konklusjon.

Styrets og daglig leders ansvar for årsregnskapet

Styret og daglig leder (ledelsen) er ansvarlig for å utarbeide årsregnskapet og for at det gir et rettvise bilde i samsvar med regnskapslovens regler og god regnskapsskikk i Norge. Ledelsen er også ansvarlig for slik intern kontroll som den finner nødvendig for å kunne utarbeide et årsregnskap som ikke inneholder vesentlig feilinformasjon, verken som følge av misligheter eller utilsiktede feil.

Ved utarbeidelsen av årsregnskapet må ledelsen ta standpunkt til selskapets evne til fortsatt drift og opplyse om forhold av betydning for fortsatt drift. Forutsetningen om fortsatt drift skal legges til grunn for årsregnskapet så lenge det ikke er sannsynlig at virksomheten vil bli avviklet.



Revisors oppgaver og plikter ved revisjonen av årsregnskapet

Vårt mål er å oppnå betryggende sikkerhet for at årsregnskapet som helhet ikke inneholder vesentlig feilinformasjon, verken som følge av misligheter eller utilsiktede feil, og å avgi en revisjonsberetning som inneholder vår konklusjon. Betryggende sikkerhet er en høy grad av sikkerhet, men ingen garanti for at en revisjon utført i samsvar med ISA-ene, alltid vil avdekke vesentlig feilinformasjon som eksisterer. Feilinformasjon kan oppstå som følge av misligheter eller utilsiktede feil. Feilinformasjon blir vurdert som vesentlig dersom den enkeltvis eller samlet med rimelighet kan forventes å påvirke økonomiske beslutninger som brukerne foretar basert på årsregnskapet.

For videre beskrivelse av revisors oppgaver og plikter vises det til:
<https://revisorforeningen.no/revisjonsberetninger>

Oslo, 05.07.2022
BDT Viken Revisjon AS

Per Edwin Engen
Statsautorisert revisor
(Elektronisk signatur)