



ÅRSREGNSKAPET FOR REGNSKAPSÅRET 2024 - GENERELL INFORMASJON

Enheten

Organisasjonsnummer: 915 161 693
Organisasjonsform: Aksjeselskap
Foretaksnavn: SKÅBU INDUSTRI AS
Forretningsadresse: Lykkja 50
2643 SKÅBU

Regnskapsår

Årsregnskapets periode: 01.01.2024 - 31.12.2024

Konsern

Morselskap i konsern: Nei

Regnskapsregler

Regler for små foretak benyttet: Ja
Benyttet ved utarbeidelsen av årsregnskapet til selskapet: Regnskapslovens alminnelige regler

Årsregnskapet fastsatt av kompetent organ

Bekreftet av representant for selskapet: Sigurd Haug
Dato for fastsettelse av årsregnskapet: 12.06.2025

Grunnlag for avgivelse

År 2024: Årsregnskapet er elektronisk innlevert
År 2023: Tall er hentet fra elektronisk innlevert årsregnskap fra 2024

Det er ikke krav til at årsregnskapet m.v. som sendes til Regnskapsregisteret er undertegnet. Kontrollen på at dette er utført ligger hos revisor/enhetens øverste organ. Sikkerheten ivaretas ved at innsender har rolle/rettighet for innsending av årsregnskapet via Altinn, og ved at det bekreftes at årsregnskapet er fastsatt av kompetent organ.

Brønnøysundregistrene, 27.06.2025



Resultatregnskap

Beløp i: NOK	Note	2024	2023
RESULTATREGNSKAP			
Inntekter			
Salgsinntekt		26 758	538 032
Annen driftsinntekt		357 714	952 417
Sum inntekter		384 473	1 490 449
Kostnader			
Varekostnad		10 000	585 710
Lønnskostnad	1	-682	570 687
Avskrivning av driftsmidler og immaterielle eiendeler	2	1 246 021	1 083 085
Nedskrivning av varige driftsmidler og immaterielle eiendeler	2		
Annen driftskostnad		1 188 770	1 484 608
Sum kostnader		2 444 109	3 724 091
Driftsresultat		-2 059 637	-2 233 642
Finansinntekter og finanskostnader			
Annen finansinntekt		13 884	12 916
Sum finansinntekter		13 884	12 916
Annen rentekostnad		4 268	1 742
Sum finanskostnader		4 268	1 742
Netto finans		9 616	11 174
Resultat før skattekostnad		-2 050 020	-2 222 467
Årsresultat		-2 050 020	-2 222 467
Årsresultat etter minoritetsinteresser		-2 050 020	-2 222 467
Totalresultat		-2 050 020	-2 222 467
Overføringer og disponeringer			
Overført fra annen egenkapital	3	-2 050 020	-2 222 467
Sum overføringer og disponeringer		-2 050 020	-2 222 467



Resultatregnskap

Beløp i: NOK	Note	2024	2023
---------------------	-------------	-------------	-------------



Balanse

Beløp i: NOK	Note	2024	2023
BALANSE - EIENDELER			
Anleggsmidler			
Immaterielle eiendeler			
Utsatt skattefordel	4		
Varige driftsmidler			
Tomter, bygninger o.a. fast eiendom	2	21 234 372	21 919 618
Driftsløsøre, inventar o.a. utstyr	2	34 924	48 690
Sum varige driftsmidler		21 269 295	21 968 308
Andre langsiktige fordringer	5		
Sum anleggsmidler		21 269 295	21 968 308
Omløpsmidler			
Varer			
Sum varer			10 000
Fordringer			
Kundefordringer	5	394	1 237 542
Andre kortsiktige fordringer	5	490 513	74 302
Konsernfordringer	5	928 928	2 208 049
Sum fordringer		1 419 835	3 519 893
Bankinnskudd, kontanter og lignende			
Bankinnskudd, kontanter o.l.		57 815	11 621
Sum bankinnskudd, kontanter og lignende		57 815	11 621
Sum omløpsmidler		1 477 650	3 541 514
SUM EIENDELER		22 746 946	25 509 821

BALANSE - EGENKAPITAL OG GJELD

Egenkapital

Innskutt egenkapital



Balanse

Beløp i: NOK	Note	2024	2023
Aksjekapital	3, 6	250 000	250 000
Sum innskutt egenkapital		250 000	250 000
Opptjent egenkapital			
Annen egenkapital	3, 7	-12 670 230	-11 160 534
Sum opptjent egenkapital		-12 670 230	-11 160 534
Sum egenkapital		-12 420 230	-10 910 534
Gjeld			
Langsiktig gjeld			
Utsatt skatt	4		
Annen langsiktig gjeld			
Gjeld til kredittinstitusjoner	5		
Langsiktig konserngjeld	5	11 985 127	13 354 572
Ansvarlig lånekapital	6	15 500 000	15 500 000
Øvrig langsiktig gjeld	6	6 356 277	5 489 976
Sum annen langsiktig gjeld		33 841 404	34 344 548
Sum langsiktig gjeld		33 841 404	34 344 548
Kortsiktig gjeld			
Leverandørgjeld		607 298	1 697 956
Betalbar skatt	4		
Skyldig offentlige avgifter		188 077	60 622
Annen kortsiktig gjeld		530 396	317 229
Sum kortsiktig gjeld		1 325 772	2 075 807
Sum gjeld		35 167 175	36 420 355
SUM EGENKAPITAL OG GJELD		22 746 946	25 509 821



Brønnøysundregistrene

ÅRSREGNSKAP FOR REGNSKAPSÅRET 2024 - GENERELL INFORMASJON

Journalnummer: 2025 570612

Enheten

Organisasjonsnummer: 915 161 693
Organisasjonsform: Aksjeselskap
Foretaksnavn: SKÅBU INDUSTRI AS
Forretningsadresse: Lykkja 50
2643 SKÅBU

Regnskapsår

Årsregnskapets periode: 01.01.2024 - 31.12.2024

Konsern

Morselskap i konsern: Nei

Regnskapsregler

Regler for små foretak benyttet: Ja
Benyttet ved utarbeidelsen av
årsregnskapet til selskapet: Regnskapslovens alminnelige regler

Årsregnskapet fastsatt av kompetent organ

Bekreftet av representant for selskapet: Sigurd Haug
Dato for fastsettelse av årsregnskapet: 12.06.2025

Revisjon

Ekstern autorisert regnskapsfører har i løpet av regnskapsåret bistått ved den løpende regnskapsføringen eller utført andre tjenester for selskapet enn å utarbeide årsregnskapet: Ja

Grunnlag for avgivelse

År 2024: Årsregnskap er elektronisk innlevert.
År 2023: Tall er hentet fra elektronisk innlevert årsregnskap fra 2024.

Det er ikke krav til at årsregnskapet m.v. som sendes til Regnskapsregisteret er undertegnet. Kontrollen på at dette er utført ligger hos revisor/enhetens øverste organ. Sikkerheten ivaretas ved at innsender har rolle/rettighet for innsending av årsregnskapet via Altinn, og ved at det bekreftes at årsregnskapet er fastsatt av kompetent organ.

Brønnøysundregistrene, 26.06.2025



Organisasjonsnr: 915 161 693
SKÅBU INDUSTRI AS

RESULTATREGNSKAP

Beløp i: NOK	Note	2024	2023
RESULTATREGNSKAP			
Inntekter			
Salgsinntekt		26 758	538 032
Annen driftsinntekt		357 714	952 417
Sum inntekter		384 473	1 490 449
Kostnader			
Varekostnad		10 000	585 710
Lønnskostnad	1	-682	570 687
Avskrivning av driftsmidler og immaterielle eiendeler	2	1 246 021	1 083 085
Nedskrivning av varige driftsmidler og immaterielle eiendeler	2		
Annen driftskostnad		1 188 770	1 484 608
Sum kostnader		2 444 109	3 724 091
Driftsresultat		-2 059 637	-2 233 642
Finansinntekter og finanskostnader			
Annen finansinntekt		13 884	12 916
Sum finansinntekter		13 884	12 916
Annen rentekostnad		4 268	1 742
Sum finanskostnader		4 268	1 742
Netto finans		9 616	11 174
Resultat før skattekostnad		-2 050 020	-2 222 467
Årsresultat		-2 050 020	-2 222 467
Årsresultat etter minoritetsinteresser		-2 050 020	-2 222 467
Totalresultat		-2 050 020	-2 222 467
Overføringer og disponeringer			
Overført fra annen egenkapital	3	-2 050 020	-2 222 467
Sum overføringer og disponeringer		-2 050 020	-2 222 467



Organisasjonsnr: 915 161 693
SKÅBU INDUSTRI AS

BALANSE

Beløp i: NOK	Note	2024	2023
BALANSE - EIENDELER			
Anleggsmidler			
Immaterielle eiendeler			
Utsatt skattefordel	4		
Varige driftsmidler			
Tomter, bygninger o.a. fast eiendom	2	21 234 372	21 919 618
Driftsløsøre, inventar o. a. utstyr	2	34 924	48 690
Sum varige driftsmidler		21 269 295	21 968 308
Andre langsiktige fordringer	5		
Sum anleggsmidler		21 269 295	21 968 308
Omløpsmidler			
Varer			
Sum varer			10 000
Fordringer			
Kundefordringer	5	394	1 237 542
Andre kortsiktige fordringer	5	490 513	74 302
Konsernfordringer	5	928 928	2 208 049
Sum fordringer		1 419 835	3 519 893
Bankinnskudd, kontanter og lignende			
Bankinnskudd, kontanter o. l.		57 815	11 621
Sum bankinnskudd, kontanter og lignende		57 815	11 621
Sum omløpsmidler		1 477 650	3 541 514
SUM EIENDELER		22 746 946	25 509 821
BALANSE - EGENKAPITAL OG GJELD			
Egenkapital			
Innskutt egenkapital			
Aksjekapital	3, 6	250 000	250 000
Sum innskutt egenkapital		250 000	250 000
Opptjent egenkapital			
Annen egenkapital	3, 7	-12 670 230	-11 160 534



Sum opptjent egenkapital		-12 670 230	-11 160 534
Sum egenkapital		-12 420 230	-10 910 534
Gjeld			
Langsiktig gjeld			
Utsatt skatt	4		
Annen langsiktig gjeld			
Gjeld til			
kredittinstitusjoner	5		
Langsiktig konserngjeld	5	11 985 127	13 354 572
Ansvarlig lånekapital	6	15 500 000	15 500 000
Øvrig langsiktig gjeld	6	6 356 277	5 489 976
Sum annen langsiktig gjeld		33 841 404	34 344 548
Sum langsiktig gjeld		33 841 404	34 344 548
Kortsiktig gjeld			
Leverandørgjeld		607 298	1 697 956
Betalbar skatt	4		
Skyldig offentlige avgifter		188 077	60 622
Annen kortsiktig gjeld		530 396	317 229
Sum kortsiktig gjeld		1 325 772	2 075 807
Sum gjeld		35 167 175	36 420 355
SUM EGENKAPITAL OG GJELD		22 746 946	25 509 821



Organisasjonsnr: 915 161 693
SKÅBU INDUSTRI AS

NOTEOPPLYSNINGER - SELSKAP - alle poster oppgitt i hele tall

Note

1

Antall årsverk i regnskapsåret
0.00

Sum Beløp

Balanseført verdi 31.12. Varige driftsmidler Immaterielle eiend.

Konsernregnskap

Morselskapet sitt navn

Forretningskontor for morselskapet

Begrunnelse for at datterselskap er utelatt fra konsolideringen

Samlet beløp - tilknyttet selskap Årets Fjorårets

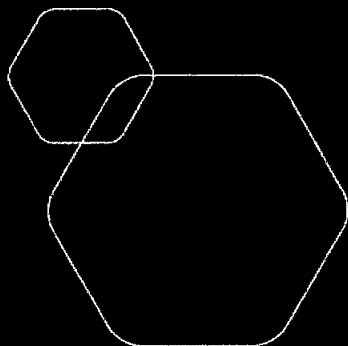
Samlet beløp - foretak i samme konsern Årets Fjorårets

Samlet beløp - foretak i samme konsern Årets Fjorårets

Samlet beløp - felles kontrollert virksomhet Årets Fjorårets

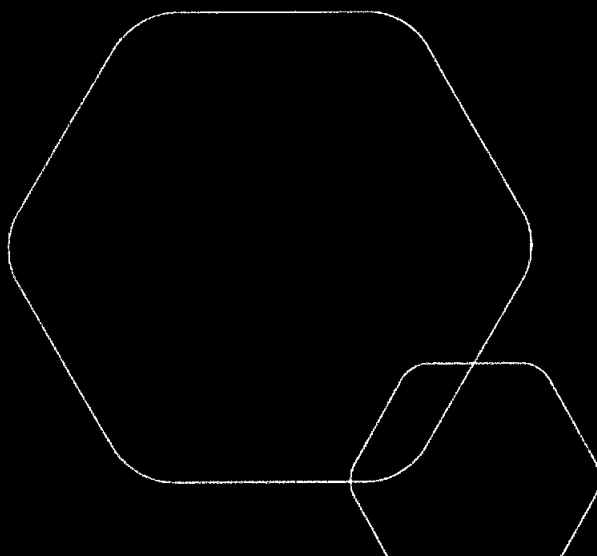
Pantstillelse Beløp

Beholdning av egne aksjer Antall Pålydende Andel av aksjek.



Årsregnskap 2024
Skåbu Industri AS

Resultatregnskap
Balanse
Noter til regnskapet



Org.nr.: 915 161 693



RESULTATREGNSKAP			
SKÅBU INDUSTRI AS			
DRIFTSINNEKTER OG DRIFTSKOSTNADER	Note	2024	2023
Salgsinntekt		26 758	538 032
Annen driftsinntekt		357 714	952 417
Sum driftsinntekter		384 473	1 490 449
Varekostnad		10 000	585 710
Lønnskostnad	1	-682	570 687
Avskrivning av driftsmidler og immaterielle eiendeler	2	1 246 021	1 083 085
Annen driftskostnad		1 188 770	1 484 608
Sum driftskostnader		2 444 109	3 724 091
Driftsresultat		-2 059 637	-2 233 642
FINANSINNEKTER OG FINANSKOSTNADER			
Annen finansinntekt		13 884	12 916
Annen rentekostnad		4 268	1 742
Resultat av finansposter		9 616	11 174
Resultat før skattekostnad		-2 050 020	-2 222 467
Årsresultat		-2 050 020	-2 222 467
OVERFØRINGER			
Overført fra annen egenkapital	3	2 050 020	2 222 467
Sum overføringer		-2 050 020	-2 222 467



BALANSE			
SKÅBU INDUSTRI AS			
EIENDELER	Note	2024	2023
ANLEGGSMIDLER			
VARIGE DRIFTSMIDLER			
Tomter, bygninger o.a. fast eiendom	2	21 234 372	21 919 618
Driftsløsøre, inventar o.a. utstyr	2	34 924	48 690
Sum varige driftsmidler		21 269 295	21 968 308
Sum anleggsmidler		21 269 295	21 968 308
OMLØPSMIDLER			
Lager av varer og annen beholdning		0	10 000
FORDRINGER			
Kundefordringer	5	394	1 237 542
Andre kortsiktige fordringer	5	490 513	74 302
Konsernfordringer	5	928 928	2 208 049
Sum fordringer		1 419 835	3 519 893
Bankinnskudd, kontanter o.l.		57 815	11 621
Sum omløpsmidler		1 477 650	3 541 514
Sum eiendeler		22 746 946	25 509 821




BALANSE


SKÅBU INDUSTRI AS


EGENKAPITAL OG GJELD	Note	2024	2023
EGENKAPITAL			
INNSKUTT EGENKAPITAL			
Aksjekapital	3, 6	250 000	250 000
Sum innskutt egenkapital		250 000	250 000
OPPTJENT EGENKAPITAL			
Annen egenkapital	3, 7	-12 670 230	-11 160 534
Sum opptjent egenkapital		-12 670 230	-11 160 534
Sum egenkapital		-12 420 230	-10 910 534
GJELD			
ANNEN LANGSIKTIG GJELD			
Ansvarlig lån	6	15 500 000	15 500 000
Langsiktig konserngjeld	5	11 985 127	13 354 572
Øvrig langsiktig gjeld	6	6 356 277	5 489 976
Sum annen langsiktig gjeld		33 841 404	34 344 548
KORTSIKTIG GJELD			
Leverandørgjeld		607 298	1 697 956
Skyldig offentlige avgifter		188 077	60 622
Annen kortsiktig gjeld		530 396	317 229
Sum kortsiktig gjeld		1 325 772	2 075 807
Sum gjeld		35 167 175	36 420 355
Sum egenkapital og gjeld		22 746 946	25 509 821

Skåbu, 12.06.2025
Styret i Skåbu Industri AS


Kirsti Vanem Haug
Styremedlem


Nina Haug Vanem
Styremedlem


Jannicke Haug Doksæter
Styremedlem


Sjur Haug
Styreleder/daglig leder



Regnskapsprinsipper

Årsregnskapet er satt opp i samsvar med regnskapsloven og NRS 8 - God regnskapsskikk for små foretak.

VURDERING OG KLASSIFISERING AV EIENDELER OG GJELD

Eiendeler bestemt til varig eie eller bruk er klassifisert som anleggsmidler. Andre eiendeler er klassifisert som omløpsmidler. Fordringer som skal tilbakebetales innen et år er klassifisert som omløpsmidler. Ved klassifisering av kortsiktig gjeld er tilsvarende kriterier lagt til grunn.

DRIFTSINNTEKTER

Inntektsføring ved salg av varer skjer på leveringstidspunktet.

SKATT

Skattekostnaden i resultatregnskapet omfatter både periodens betalbare skatt og endring i utsatt skatt. Utsatt skatt er beregnet med 22 % på grunnlag av de midlertidige forskjeller som eksisterer mellom regnskapsmessige og skattemessige verdier, samt ligningsmessig underskudd til fremføring ved utgangen av regnskapsåret. Skatteøkende og skattereduserende midlertidige forskjeller som reverserer eller kan reverseres i samme periode er utlignet og nettoført.

KLASSIFISERING OG VURDERING AV ANLEGGSMIDLER

Anleggsmidler omfatter eiendeler bestemt til varig eie og bruk. Anleggsmidler er vurdert til anskaffelseskost. Varige driftsmidler balanseføres og avskrives over driftsmidlets økonomiske levetid. Avskrivningsperioden for fast eiendom anskaffet etter 2009 er dekomponert i en del som gjelder råbygget og en del som gjelder faste tekniske installasjoner. Varige driftsmidler nedskrives til gjenvinnbart beløp ved verdifall som forventes ikke å være forbigående. Gjenvinnbart beløp er det høyeste av netto salgsverdi og verdi i bruk. Nedskrivningen reverseres når grunnlaget for nedskrivningen ikke lenger er til stede.

KLASSIFISERING OG VURDERING AV OMLØPSMIDLER

Omløpsmidler og kortsiktig gjeld omfatter normalt poster som forfaller til betaling innen ett år etter balansedagen, samt poster som knytter seg til varekretsløpet. Omløpsmidler vurderes til laveste verdi av anskaffelseskost og virkelig verdi.

VARIGE DRIFTSMIDLER

Varige driftsmidler avskrives over forventet økonomisk levetid.

FORDRINGER

Kundefordringer og andre fordringer oppføres til pålydende etter fradrag for avsetning til forventet tap. Avsetning til tap gjøres på grunnlag av en individuell vurdering av de enkelte fordringene.

OFFENTLIGE TILSKUDD

Selskapet har ikke mottatt støtte i form av offentlige tilskudd.



Note 1 Lønnskostnader og antall årsverk

LØNSKOSTNADER

	2024	2023
Lønninger	-2 600	506 825
Arbeidsgiveravgift	-215	54 543
Pensjonskostnader	2 133	7 735
Andre ytelser	0	1 584
Sum	-682	570 687

Selskapet har ikke hatt ansatte i 2024.

Note 2 Varige driftsmidler

	Tomter	Bygning	Teknisk installasjon	Inventar	Totalt
Anskaffelseskost 01.01.2024	2 258 000	20 461 176	8 685 412	2 426 375	33 830 964
Tilgang kjøpte driftsmidler	0	547 009	0	0	547 009
Anskaffelseskost 31.12.2024	2 258 000	21 008 185	8 685 412	2 426 375	34 377 973
Akkumulerte avskrivninger 31.12	0	-5 820 153	-4 897 073	-2 391 451	-13 108 677
Bokført verdi 31.12.2024	2 258 000	15 188 032	13 582 485	34 924	21 269 296
Årets avskrivninger	0	883 960	348 294	13 767	1 246 021
Avskrivningssatser		4 %	20 %	20 %	
Økonomisk levetid		25 år	5 år	5 år	
Avskrivningsplan		Lineær	Lineær	Lineær	

Note 3 Egenkapital

	Aksjekapital	Annen egenkapital	Sum egenkapital
Pr. 31.12.2023	250 000	-11 160 534	-10 910 534
Årets resultat		-2 050 020	-2 050 020
Konsernbidrag mottatt		540 324	540 324
Pr 31.12.2024	250 000	-12 670 230	-12 420 230



Note 4 Skatt

Årets skattekostnad	2024	2023
Skattepliktig inntekt:		
Resultat før skatt	-2 050 020	-2 222 467
Permanente forskjeller	0	0
Endring i midlertidige forskjeller	-21 807	-251 748
Mottatt konsernbidrag	540 324	2 172 492
Endring underskudd til fremføring	1 531 503	301 723
Skattepliktig inntekt	0	0

Skatteeffekten av midlertidige forskjeller og underskudd til fremføring som har gitt opphav til utsatt skatt og utsatte skattefordeler, spesifisert på typer av midlertidige forskjeller

	2024	2023	Endring
Varige driftsmidler	-1 059 463	-1 053 271	6 192
Fordringer	0	-28 000	-28 000
Sum	-1 059 463	-1 081 271	-21 807
Akkumulert fremførbart underskudd	-15 061 351	-13 529 848	1 531 503
Inngår ikke i beregningen av utsatt skatt	16 120 815	14 611 119	-1 509 696
Utsatt skattefordel (22 %)	0	0	0

I henhold til God regnskapsskikk for små foretak balanseføres ikke utsatt skattefordel.

Note 5 Fordringer og gjeld

Selskapets fordringer er oppført til pålydende pr 31. desember 2024, mot en avsetning på kr 28 000 foregående år.

Av selskapet fordringer utgjør kr 928 928 fordring mot konsernregnskap, og tilsvarende utgjør gjeld utgjør kr 11 985 127 gjeld til konsernselskap. Av fordringene utgjør kr 540 324 tilgode, ikke vedtatt konsernbidrag pr 31. desember 2024. Mellomværende er ikke renteberegnet i 2024.

Note 6 Aksjonærer

AKSJEKAPITALEN I SKÅBU INDUSTRI AS PR. 31.12.2024 BESTÅR AV:

	Antall	Pålydende	Bokført
Ordinære aksjer	250 000	1,0	250 000
Sum	250 000		250 000

EIERSTRUKTUR

	Sum	Eierandel	Stemmeandel
Jani As	250 000	100,00	100,00
Totalt antall aksjer	250 000	100,00	100,00

Selskapets styreleder/daglig leder er hovedaksjonær i Jani AS. Styreleder har til gode kr 21 856 277 ved årsskiftet. Av beløpet er kr 15 500 000 ansvarlig lån. Gjelden er ikke renteberegnet.



Note 7 Fortsatt drift

Selskapets egenkapital er tapt pr 31.12.2024. Det er gjennomført kostnadsreduksjoner for å imøtekomme denne inntektssvikten.

Fra medio 2025 vil selskapets inntekter øke. Selskapet har inngått en langsiktig leieavtale med kommunen vedrørende brannstasjon, samt at hotellet vil starte å betale leie etter noen års leiefritak.

Selskapet er i sin helhet finansiert av hovedaksjonær i form av ansvarlig lån og tilførsel av nødvendig likviditet. Andel som er gitt som ansvarlig lån forventes å dekke også neste års resultater, og det forventes også nødvendig tilførsel av likviditet fremover.

På bakgrunn av dette er regnskapet avlagt under forutsetning om fortsatt drift.



Til generalforsamlingen i
Skåbu Industri AS

BHL DA
Elias Smiths vei 24
1337 Sandvika

Org. nr.: 992 768 061

Telefon: 66 85 59 00
E-post: amn@bhl.no
Internett: www.bhl.no

Medlemmer av
Den norske Revisorforening

Ansvarlig revisor:
Anid M. Ny haug

UAVHENGIG REVISORS BERETNING

Uttalelse om revisjonen av årsregnskapet

Konklusjon

Vi har revidert Skåbu Industri AS sitt årsregnskap som viser et underskudd på kr 2 050 020. Årsregnskapet består av balanse per 31. desember 2024, resultatregnskap for regnskapsåret avsluttet per denne datoen og noter til årsregnskapet, herunder et sammendrag av viktige regnskapsprinsipper.

Etter vår mening

- oppfyller årsregnskapet gjeldende lovkrav, og
- gir årsregnskapet et rettviseende bilde av selskapets finansielle stilling per 31. desember 2024 og av dets resultat for regnskapsåret avsluttet per denne datoen i samsvar med regnskapslovens regler og god regnskapsskikk i Norge.


Grunnlag for konklusjonen

Vi har gjennomført revisjonen i samsvar med de internasjonale revisjonsstandardene International Standards on Auditing (ISA-ene). Våre oppgaver og plikter i henhold til disse standardene er beskrevet nedenfor under Revisors oppgaver og plikter ved revisjonen av årsregnskapet. Vi er uavhengige av selskapet slik det kreves i lov, forskrift og International Code of Ethics for Professional Accountants (inkludert internasjonale uavhengighetsstandarder) utstedt av the International Ethics Standards Board for Accountants (IESBA-reglene), og vi har overholdt våre øvrige etiske forpliktelser i samsvar med disse kravene. Innhentet revisjonsbevis er etter vår vurdering tilstrekkelig og hensiktsmessig som grunnlag for vår konklusjon.

Ledelsens ansvar for årsregnskapet

Styret og daglig leder (ledelsen) er ansvarlig for å utarbeide årsregnskapet og for at det gir et rettviseende bilde i samsvar med regnskapslovens regler og god regnskapsskikk i Norge. Ledelsen er også ansvarlig for slik intern kontroll som den finner nødvendig for å kunne utarbeide et årsregnskap som ikke inneholder vesentlig feilinformasjon, verken som følge av misligheter eller utilsiktede feil.

Ved utarbeidelsen av årsregnskapet må ledelsen ta standpunkt til selskapets evne til fortsatt drift og opplyse om forhold av betydning for fortsatt drift. Forutsetningen om fortsatt drift skal legges til grunn for årsregnskapet så lenge det ikke er sannsynlig at virksomheten vil bli avvirket.

Member of  Nexia

BHL DA is a member of Nexia Norway Umbrella Group. Nexia Norway is a member of Nexia, a leading global network of independent accounting and consulting firms that are members of Nexia International Limited. Nexia International Limited, a company registered in the Isle of Man, does not provide services to clients. Please see the "Member firm disclaimer" for further details.



Revisors oppgaver og plikter ved revisjonen av årsregnskapet

Vårt mål er å oppnå betryggende sikkerhet for at årsregnskapet som helhet ikke inneholder vesentlig feilinformasjon, verken som følge av misligheter eller utilsiktede feil, og å avgi en revisjonsberetning som inneholder vår konklusjon. Betryggende sikkerhet er en høy grad av sikkerhet, men ingen garanti for at en revisjon utført i samsvar med ISA-ene, alltid vil avdekke vesentlig feilinformasjon som eksisterer. Feilinformasjon kan oppstå som følge av misligheter eller utilsiktede feil. Feilinformasjon blir vurdert som vesentlig dersom den enkeltvis eller samlet med rimelighet kan forventes å påvirke økonomiske beslutninger som brukerne foretar basert på årsregnskapet.

For videre beskrivelse av revisors oppgaver og plikter vises det til <https://www.revisorforeningen.no/revisjonsberetninger>

Sandvika, 12. juni 2025

BHL DA

Arild M. Nyhaug
Arild M. Nyhaug
Statsautorisert revisor