



## ÅRSREGNSKAPET FOR REGNSKAPSÅRET 2020 - GENERELL INFORMASJON

### Enheten

Organisasjonsnummer: 920 945 554  
Organisasjonsform: Aksjeselskap  
Foretaksnavn: GRIEGHALLEN AS  
Forretningsadresse: Edvard Griegs plass 1  
5015 BERGEN

### Regnskapsår

Årsregnskapets periode: 01.01.2020 - 31.12.2020

### Konsern

Morselskap i konsern: Nei

### Regnskapsregler

Regler for små foretak benyttet: Ja  
Benyttet ved utarbeidelsen av årsregnskapet til selskapet: Regnskapslovens alminnelige regler

### Årsregnskapet fastsatt av kompetent organ

Bekreftet av representant for selskapet: Olav Munch  
Dato for fastsettelse av årsregnskapet: 27.05.2021

### Grunnlag for avgivelse

År 2020: Årsregnskapet er elektronisk innlevert  
År 2019: Tall er hentet fra elektronisk innlevert årsregnskap fra 2020

*Det er ikke krav til at årsregnskapet m.v. som sendes til Regnskapsregisteret er undertegnet. Kontrollen på at dette er utført ligger hos revisor/enhetens øverste organ. Sikkerheten ivaretas ved at innsender har rolle/rettighet for innsending av årsregnskapet via Altinn, og ved at det bekreftes at årsregnskapet er fastsatt av kompetent organ.*

Brønnøysundregistrene, 06.07.2022



## Resultatregnskap

Beløp i: NOK	Note	2020	2019
<b>RESULTATREGNSKAP</b>			
<b>Inntekter</b>			
Salgsinntekt		53 761 896	85 452 822
Annen driftsinntekt	9	12 352 038	8 486 818
<b>Sum inntekter</b>		<b>66 113 934</b>	<b>93 939 640</b>
<b>Kostnader</b>			
Varekostnad		23 777 757	42 911 279
Lønnskostnad	7,10	15 229 515	16 817 594
Avskrivning på varige driftsmidler og immaterielle eiendeler	1	7 107 574	7 180 608
Annen driftskostnad	10	17 815 764	22 666 160
<b>Sum kostnader</b>		<b>63 930 610</b>	<b>89 575 641</b>
<b>Driftsresultat</b>		<b>2 183 324</b>	<b>4 363 999</b>
<b>Finansinntekter og finanskostnader</b>			
Annen renteinntekt		4 408	33 076
Annen finansinntekt	9,13	2 147 854	12 840
<b>Sum finansinntekter</b>		<b>2 152 262</b>	<b>45 916</b>
Annen rentekostnad	13	860 851	2 072 093
Annen finanskostnad		30 918	66 382
<b>Sum finanskostnader</b>		<b>891 769</b>	<b>2 138 475</b>
<b>Netto finans</b>		<b>1 260 493</b>	<b>-2 092 559</b>
<b>Ordinært resultat før skattekostnad</b>		<b>3 443 817</b>	<b>2 271 440</b>
<b>Ordinært resultat etter skattekostnad</b>		<b>3 443 817</b>	<b>2 271 440</b>
<b>Årsresultat</b>		<b>3 443 817</b>	<b>2 271 440</b>
<b>Overføringer og disponeringer</b>			
Overføringer til/fra annen egenkapital		3 443 818	1 725 887
<b>Sum overføringer og disponeringer</b>		<b>3 443 818</b>	<b>1 725 887</b>



### Balanse

Beløp i: NOK	Note	2020	2019
<b>BALANSE - EIENDELER</b>			
<b>Anleggsmidler</b>			
<b>Immaterielle eiendeler</b>			
<b>Varige driftsmidler</b>			
Tomter, bygninger og annen fast eiendom	1	63 762 901	65 123 395
Driftsløsøre, inventar, verktøy, kontormaskiner og lignende	1	5 772 637	7 363 511
Fornyelsesprosjekt	1,14	52 451 145	54 586 220
<b>Sum varige driftsmidler</b>		<b>121 986 683</b>	<b>127 073 126</b>
<b>Finansielle anleggsmidler</b>			
Investeringer i tilknyttet selskap	2	10 000	10 000
Investeringer i aksjer og andeler	2	30 000	30 000
<b>Sum finansielle anleggsmidler</b>		<b>40 000</b>	<b>40 000</b>
<b>Sum anleggsmidler</b>		<b>122 026 683</b>	<b>127 113 126</b>
<b>Omløpsmidler</b>			
<b>Varer</b>			
<b>Fordringer</b>			
Kundefordringer		4 002 738	9 325 829
Andre fordringer		2 893 459	6 945 414
<b>Sum fordringer</b>		<b>6 896 197</b>	<b>16 271 243</b>
<b>Investeringer</b>			
Andre finansielle instrumenter		40 639	40 639
<b>Sum investeringer</b>		<b>40 639</b>	<b>40 639</b>
<b>Bankinnskudd, kontanter og lignende</b>			
Bankinnskudd, kontanter og lignende	4	26 335 306	11 807 238
<b>Sum bankinnskudd, kontanter og lignende</b>		<b>26 335 306</b>	<b>11 807 238</b>
<b>Sum omløpsmidler</b>		<b>33 272 142</b>	<b>28 119 120</b>
<b>SUM EIENDELER</b>		<b>155 298 825</b>	<b>155 232 246</b>



## Balanse

Beløp i: NOK	Note	2020	2019
<b>BALANSE - EGENKAPITAL OG GJELD</b>			
<b>Egenkapital</b>			
<b>Innskutt egenkapital</b>			
Selskapskapital	5,11	710 000	710 000
Overkurs	11	6 637 485	6 637 485
<b>Sum innskutt egenkapital</b>		<b>7 347 485</b>	<b>7 347 485</b>
<b>Opptjent egenkapital</b>			
Annen egenkapital	11	32 743 691	30 089 867
<b>Sum opptjent egenkapital</b>		<b>32 743 691</b>	<b>30 089 867</b>
<b>Sum egenkapital</b>		<b>40 091 176</b>	<b>37 437 352</b>
<b>Gjeld</b>			
<b>Langsiktig gjeld</b>			
Pensjonsforpliktelser	7	0	126 941
Utsatt skatt	8	1 012 933	1 595 464
<b>Sum avsetninger for forpliktelser</b>		<b>1 012 933</b>	<b>1 722 405</b>
<b>Annen langsiktig gjeld</b>			
Gjeld til kredittinstitusjoner	3	6 483 630	6 582 924
Øvrig langsiktig gjeld		41 748	82 478
Langsiktig leasinggjeld	1,3,14	72 079 858	76 552 238
<b>Sum annen langsiktig gjeld</b>		<b>78 605 236</b>	<b>83 217 640</b>
<b>Sum langsiktig gjeld</b>		<b>79 618 169</b>	<b>84 940 045</b>
<b>Kortsiktig gjeld</b>			
Leverandørgjeld		9 635 059	9 053 250
Betalbar skatt	8	1 372 524	528 427
Skyldige offentlige avgifter		839 263	1 475 706
Annen kortsiktig gjeld		23 742 634	21 797 466
<b>Sum kortsiktig gjeld</b>		<b>35 589 480</b>	<b>32 854 849</b>
<b>Sum gjeld</b>		<b>115 207 649</b>	<b>117 794 894</b>



## Balanse

<b>Beløp i: NOK</b>	<b>Note</b>	<b>2020</b>	<b>2019</b>
<b>SUM EGENKAPITAL OG GJELD</b>		<b>155 298 825</b>	<b>155 232 246</b>



## Brønnøysundregistrene

### ÅRSREGNSKAP FOR REGNSKAPSÅRET 2020 - GENERELL INFORMASJON

Journalnummer: 2021 405213

#### Enheten

Organisasjonsnummer: 920 945 554  
Organisasjonsform: Aksjeselskap  
Foretaksnavn: GRIEGHALLEN AS  
Forretningsadresse: Edvard Griegs plass 1  
5015 BERGEN

#### Regnskapsår

Årsregnskapets periode: 01.01.2020 - 31.12.2020

#### Konsern

Morselskap i konsern: Nei

#### Regnskapsregler

Regler for små foretak benyttet: Ja  
Benyttet ved utarbeidelsen av  
årsregnskapet til selskapet: Regnskapslovens alminnelige regler

#### Årsregnskapet fastsatt av kompetent organ

Bekreftet av representant for selskapet: Olav Munch  
Dato for fastsettelse av årsregnskapet: 27.05.2021

#### Revisjon

Årsregnskapet er utarbeidet av ekstern  
autorisert regnskapsfører: Ja  
Ekstern autorisert regnskapsfører har i  
løpet av regnskapsåret bistått ved den  
løpende regnskapsføringen eller utført  
andre tjenester for selskapet enn å  
utarbeide årsregnskapet: Ja

#### Grunnlag for avgivelse

År 2020: Årsregnskap er elektronisk innlevert.  
År 2019: Tall er hentet fra elektronisk innlevert årsregnskap fra 2020.

*Det er ikke krav til at årsregnskapet m.v. som sendes til Regnskapsregisteret er undertegnet. Kontrollen på at dette er utført ligger hos revisor/enhetens øverste organ. Sikkerheten ivaretas ved at innsender har rolle/rettighet for innsending av årsregnskapet via Altinn, og ved at det bekreftes at årsregnskapet er fastsatt av kompetent organ.*

Brønnøysundregistrene, 28.06.2021



Organisasjonsnr: 920 945 554  
GRIEGHALLEN AS

## RESULTATREGNSKAP

<b>Beløp i: NOK</b>	<b>Note</b>	<b>2020</b>	<b>2019</b>
<b>RESULTATREGNSKAP</b>			
<b>Inntekter</b>			
Salgsinntekt		53 761 896	85 452 822
Annen driftsinntekt	9	12 352 038	8 486 818
<b>Sum inntekter</b>		<b>66 113 934</b>	<b>93 939 640</b>
<b>Kostnader</b>			
Varekostnad		23 777 757	42 911 279
Lønnskostnad	7,10	15 229 515	16 817 594
Avskrivning på varige driftsmidler og immaterielle eiendeler	1	7 107 574	7 180 608
Annen driftskostnad	10	17 815 764	22 666 160
<b>Sum kostnader</b>		<b>63 930 610</b>	<b>89 575 641</b>
<b>Driftsresultat</b>		<b>2 183 324</b>	<b>4 363 999</b>
<b>Finansinntekter og finanskostnader</b>			
Annen renteinntekt		4 408	33 076
Annen finansinntekt	9,13	2 147 854	12 840
<b>Sum finansinntekter</b>		<b>2 152 262</b>	<b>45 916</b>
Annen rentekostnad	13	860 851	2 072 093
Annen finanskostnad		30 918	66 382
<b>Sum finanskostnader</b>		<b>891 769</b>	<b>2 138 475</b>
<b>Netto finans</b>		<b>1 260 493</b>	<b>-2 092 559</b>
<b>Ordinært resultat før skattekostnad</b>		<b>3 443 817</b>	<b>2 271 440</b>
<b>Ordinært resultat etter skattekostnad</b>		<b>3 443 817</b>	<b>2 271 440</b>
<b>Årsresultat</b>		<b>3 443 817</b>	<b>2 271 440</b>
<b>Overføringer og disponeringer</b>			
Overføringer til/fra annen egenkapital		3 443 818	1 725 887
<b>Sum overføringer og disponeringer</b>		<b>3 443 818</b>	<b>1 725 887</b>



Organisasjonsnr: 920 945 554  
GRIEGHALLEN AS

## BALANSE

**Beløp i: NOK** **Note** **2020** **2019**

### BALANSE - EIENDELER

#### Anleggsmidler Immaterielle eiendeler

#### Varige driftsmidler

Tomter, bygninger og annen fast eiendom	1	63 762 901	65 123 395
Driftsløsøre, inventar, verktøy, kontormaskiner og lignende	1	5 772 637	7 363 511
Fornyelsesprosjekt	1,14	52 451 145	54 586 220
<b>Sum varige driftsmidler</b>		<b>121 986 683</b>	<b>127 073 126</b>

#### Finansielle anleggsmidler

Investeringer i tilknyttet selskap	2	10 000	10 000
Investeringer i aksjer og andeler	2	30 000	30 000
<b>Sum finansielle anleggsmidler</b>		<b>40 000</b>	<b>40 000</b>

**Sum anleggsmidler** **122 026 683** **127 113 126**

#### Omløpsmidler Varer

#### Fordringer

Kundefordringer		4 002 738	9 325 829
Andre fordringer		2 893 459	6 945 414
<b>Sum fordringer</b>		<b>6 896 197</b>	<b>16 271 243</b>

#### Investeringer

Andre finansielle instrumenter		40 639	40 639
<b>Sum investeringer</b>		<b>40 639</b>	<b>40 639</b>

#### Bankinnskudd, kontanter og lignende

Bankinnskudd, kontanter og lignende	4	26 335 306	11 807 238
<b>Sum bankinnskudd, kontanter og lignende</b>		<b>26 335 306</b>	<b>11 807 238</b>

**Sum omløpsmidler** **33 272 142** **28 119 120**

**SUM EIENDELER** **155 298 825** **155 232 246**

### BALANSE - EGENKAPITAL OG GJELD



<b>Egenkapital</b>			
<b>Innskutt egenkapital</b>			
Selskapskapital	5,11	710 000	710 000
Overkurs	11	6 637 485	6 637 485
<b>Sum innskutt egenkapital</b>		<b>7 347 485</b>	<b>7 347 485</b>
<b>Opptjent egenkapital</b>			
Annen egenkapital	11	32 743 691	30 089 867
<b>Sum opptjent egenkapital</b>		<b>32 743 691</b>	<b>30 089 867</b>
<b>Sum egenkapital</b>		<b>40 091 176</b>	<b>37 437 352</b>
<b>Gjeld</b>			
<b>Langsiktig gjeld</b>			
Pensjonsforpliktelser	7	0	126 941
Utsatt skatt	8	1 012 933	1 595 464
<b>Sum avsetninger for forpliktelser</b>		<b>1 012 933</b>	<b>1 722 405</b>
<b>Annen langsiktig gjeld</b>			
Gjeld til			
kredittinstitusjoner	3	6 483 630	6 582 924
Øvrig langsiktig gjeld		41 748	82 478
Langsiktig leasinggjeld	1,3,14	72 079 858	76 552 238
<b>Sum annen langsiktig gjeld</b>		<b>78 605 236</b>	<b>83 217 640</b>
<b>Sum langsiktig gjeld</b>		<b>79 618 169</b>	<b>84 940 045</b>
<b>Kortsiktig gjeld</b>			
Leverandørgjeld		9 635 059	9 053 250
Betalbar skatt	8	1 372 524	528 427
Skyldige offentlige avgifter		839 263	1 475 706
Annen kortsiktig gjeld		23 742 634	21 797 466
<b>Sum kortsiktig gjeld</b>		<b>35 589 480</b>	<b>32 854 849</b>
<b>Sum gjeld</b>		<b>115 207 649</b>	<b>117 794 894</b>
<b>SUM EGENKAPITAL OG GJELD</b>		<b>155 298 825</b>	<b>155 232 246</b>



Organisasjonsnr: 920 945 554  
GRIEGHALLEN AS

NOTEOPPLYSNINGER - SELSKAP - alle poster oppgitt i hele tall

**Note**  
Innledning

**Regnskapsprinsipper**  
Årsregnskapet er satt opp i samsvar med regnskapsloven og god regnskapskikk.

**Note**  
15

**Note**  
5

#### Antall aksjer og aksjeeiere

Aksjeklasse	Ant. aksjer	Pålydende	Bokført verdi
A-aksjer	19.00	0.00	0.00
B-aksjer	14.00	0.00	0.00
C-aksjer	14.00	0.00	0.00
D-aksjer	3.00	0.00	0.00
E-aksjer	21.00	0.00	0.00

Aksjeeiere - fritekst	Antall	Eierandel	Aksjeklasse
Stiftelsen Musikselskabet Harmoniens Fondsforvaltning	19.00	26.80%	A-aksjer
Festspillene i Bergen	14.00	19.70%	B-aksjer
Den Nationale Scene	14.00	19.70%	C-aksjer
Bergen kommune	3.00	4.20%	D-aksjer
Bergen kommune	21.00	29.60%	E-aksjer

Sum	Sum antall	Sum eierandel
	71.00	100.00%

**Note**  
10

#### Ytelser til ledende personer

#### Ytelser til daglig leder

Ytelser	Lønn	Pensj.forpl.	Andre godtgj.
	1337785.00		12870.00

**Note**



## Ytelser til revisjon

<u>Revisjon</u>	<u>Årets</u>	<u>Fjorårets</u>
	247500.00	293150.00
<u>Andre tjenester</u>	<u>Årets</u>	<u>Fjorårets</u>
	216529.00	106260.00
<u>Sum godtgjørelse til revisor</u>	<u>Årets</u>	<u>Fjorårets</u>
	464029.00	399410.00

## Note

10

## Antall årsverk i regnskapsåret

Virksomheten har hatt følgende antall årsverk:  
16.00

## Note

7

## Obligatorisk tjenstepensjon

Er virksomheten pliktig til å ha tjenstepensjonsordning etter lov:  
Ja

Oppfyller pensjonsordning lovkravene: Ja

## Note

10

## Lån og sikkerhetsstillelse til ledende personer og aksjeeiere

Er det gitt lån eller sikkerhetsstillelse til ledende personer: Nei

## Note

2

## Konsern, tilknyttet selskap og datterselskap

### Tilknyttet selskap/datterselskap

<u>Navn og adresse</u>	<u>Eierandel</u>	<u>Stemmeandel</u>	<u>Egenkapital</u>	<u>Resultat</u>
Edvard Grieg Kor AS	33.00%	33.00%	0.00	0.00

## Note

8

## Skattekostnad

### Resultatført skatt på ordinært resultat

<u>Betalbar skatt</u>	<u>Årets</u>	<u>Fjorårets</u>
	3443818.00	2271441.00



## Skattepliktig inntekt

<u>Ordinært resultat før skatt</u>	<u>Årets</u>	<u>Fjorårets</u>
	3443818.00	2271441.00

## Betalbar skatt i balansen

<u>Betalbar skatt på årets resultat</u>	<u>Årets</u>	<u>Fjorårets</u>
	789994.00	545554.00

## Note

### Kundefordringer

<u>Kundefordringer til pålydende 31.12.</u>	<u>Årets</u>	<u>Fjorårets</u>
	4002738.00	9325829.00

## Note

4

### Bankinnskudd

<u>Bundne skattetrekkmidler</u>	<u>Beløp</u>
	26335307.00



**Grieghallen AS**  
RESULTATREGNSKAP

	Note	2020	2019
Salgsinntekt		53 761 896	85 452 822
Annen driftsinntekt		7 464 621	8 486 818
Offentlige tilskudd	9	4 887 417	0
<b>Sum driftsinntekt</b>		<b>66 113 934</b>	<b>93 939 640</b>
Varekostnad		23 777 757	42 911 279
Lønnskostnader	7, 10	15 229 515	16 817 594
Avskrivning på driftsmidler	1	7 107 574	7 180 608
Annen driftskostnad	10	17 815 764	22 666 160
<b>Sum driftskostnad</b>		<b>63 930 610</b>	<b>89 575 641</b>
<b>Driftsresultat</b>		<b>2 183 324</b>	<b>4 363 999</b>
Annen renteinntekt		4 408	33 076
Annen finansinntekt	9, 13	2 147 854	12 840
Annen rentekostnad	13	-860 851	-2 072 093
Annen finanskostnad		-30 918	-66 382
<b>Resultat før skattekostnad</b>		<b>3 443 818</b>	<b>2 271 441</b>
Skattekostnad på ordinært resultat	8	789 994	545 554
<b>Årsoverskudd</b>		<b>2 653 824</b>	<b>1 725 887</b>
<b>Overføringer</b>			
Overført til annen egenkapital		2 653 824	1 725 887



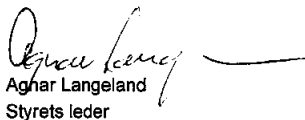

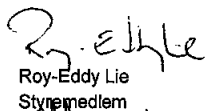
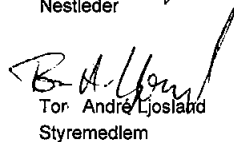
## Grieghallen AS

BALANSE PR. 31.12

	Note	2020	2019
<b>EIENDELER</b>			
<b>Anleggsmidler</b>			
<b>Varige driftsmidler</b>			
Tomter, bygninger og annen fast eiendom	1	63 762 901	65 123 395
Egenandel fornyelsesprosjekt	1, 14	52 451 145	54 586 220
Driftsløsøre, inventar, utstyr mv	1	5 772 637	7 363 511
<b>Sum varige driftsmidler</b>		<b>121 986 683</b>	<b>127 073 126</b>
<b>Finansielle anleggsmidler</b>			
Investeringer i tilknyttet selskap	2	10 000	10 000
Investeringer i aksjer og andeler	2	30 000	30 000
<b>Sum finansielle anleggsmidler</b>		<b>40 000</b>	<b>40 000</b>
<b>Sum anleggsmidler</b>		<b>122 026 683</b>	<b>127 113 126</b>
<b>Omløpsmidler</b>			
<b>Fordringer</b>			
Kundefordringer		4 002 738	9 325 829
Andre fordringer		2 893 459	6 945 414
<b>Sum fordringer</b>		<b>6 896 197</b>	<b>16 271 243</b>
Andre finansielle instrumenter		40 639	40 639
Bankinnskudd, kontanter o.l.	4	26 335 307	11 807 238
<b>Sum omløpsmidler</b>		<b>33 272 142</b>	<b>28 119 120</b>
<b>SUM EIENDELER</b>		<b>155 298 825</b>	<b>155 232 246</b>

**Grieghallen AS**  
BALANSE PR. 31.12.

	Note	2020	2019
<b>EGENKAPITAL OG GJELD</b>			
<b>EGENKAPITAL</b>			
<i>Innskutt egenkapital</i>			
Aksjekapital	5, 11	710 000	710 000
Overkurs	11	<u>6 637 485</u>	<u>6 637 485</u>
<b>Sum innskutt egenkapital</b>		<b><u>7 347 485</u></b>	<b><u>7 347 485</u></b>
<i>Opptjent egenkapital</i>			
Annen egenkapital	11	<u>32 743 691</u>	<u>30 089 867</u>
<b>Sum opptjent egenkapital</b>		<b><u>32 743 691</u></b>	<b><u>30 089 867</u></b>
<b>Sum egenkapital</b>		<b><u>40 091 176</u></b>	<b><u>37 437 352</u></b>
<b>GJELD</b>			
<i>Avsetning for forpliktelser</i>			
Pensjonsforpliktelser	7	0	126 941
Utsatt skatt	8	<u>1 012 933</u>	<u>1 595 464</u>
<b>Sum avsetninger for forpliktelser</b>		<b><u>1 012 933</u></b>	<b><u>1 722 405</u></b>
<i>Annen langsiktig gjeld</i>			
Gjeld til kredittinstitusjoner	3	6 483 630	6 582 924
Øvrig langsiktig gjeld		41 748	82 478
Langsiktig leasinggjeld	1, 3, 14	<u>72 079 858</u>	<u>76 552 238</u>
<b>Sum annen langsiktig gjeld</b>		<b><u>78 605 236</u></b>	<b><u>83 217 640</u></b>
<i>Kortsiktig gjeld</i>			
Leverandørgjeld		9 635 059	9 053 250
Betalbar skatt	8	1 372 524	528 427
Skyldige offentlige avgifter		839 263	1 475 706
Annen kortsiktig gjeld	12	<u>23 742 634</u>	<u>21 797 466</u>
<b>Sum kortsiktig gjeld</b>		<b><u>35 589 480</u></b>	<b><u>32 854 849</u></b>
<b>Sum gjeld</b>		<b><u>115 207 649</u></b>	<b><u>117 794 894</u></b>
<b>SUM EGENKAPITAL OG GJELD</b>		<b><u>155 298 825</u></b>	<b><u>155 232 246</u></b>

I styret for Grieghallen AS  
Bergen, 19. mai 2021  
Agnar Langeland  
Styrets leder  
Silje Gipsrud  
Nestleder  
Nina Skage  
Styremedlem  
Roy-Eddy Lie  
Styremedlem  
Tor André Ljosland  
Styremedlem  
Haldis Rønning  
Styremedlem  
Vincent Oduor Mumba  
Styremedlem  
Olav Andreas Munch  
Administrerende direktør



## Grieghallen AS

### KONTANTSTRØMOPPSTILLING

	2020	2019
<b>Kontantstrømmer fra operasjonelle aktiviteter</b>		
Resultat før skattekostnad	3 443 818	2 271 441
Betalt skatt	-528 427	-1 198 138
Gevinst ved salg av anleggsmidler	0	12 000
Ordinære avskrivninger	7 107 574	7 180 608
Endring i kundefordringer	5 323 091	-3 724 243
Endring i leverandørgjeld	581 809	-258 176
Endring i andre tidsavgrensingsposter	5 233 742	1 613 445
<b>Netto kontantstrøm fra operasjonelle aktiviteter</b>	<b>21 161 607</b>	<b>5 896 937</b>
<b>Kontantstrøm fra investeringsaktiviteter</b>		
Utbetalinger ved investering anlegg, bygg og driftsmidler	-2 021 131	-6 423 525
Innbetaling ved realisasjon av driftsmidler	0	12 000
<b>Netto kontantstrøm fra investeringsaktiviteter</b>	<b>-2 021 131</b>	<b>-6 411 525</b>
<b>Kontantstrømmer fra finansieringsaktiviteter</b>		
Netto utbetalinger ved nedbetaling av langsiktig gjeld	-140 024	-223 586
Nedbetaling av leasinggjeld	-4 472 380	-4 472 381
<b>Netto kontantstrømmer fra finansieringsaktiviteter</b>	<b>-4 612 404</b>	<b>-4 695 967</b>
<b>Netto kontantstrøm for perioden</b>	<b>14 528 072</b>	<b>-5 210 555</b>
Kontanter ved periodens begynnelse	11 807 235	17 017 790
<b>Kontanter ved periodens slutt</b>	<b>26 335 307</b>	<b>11 807 235</b>
<i>Denne består av:</i>		
Bankinnskudd m.v.	26 335 307	11 807 238



## Grieghallen AS

### NOTER TIL ÅRSREGNSKAPET FOR 2020

#### Regnskapsprinsipper

Årsregnskapet er satt opp i samsvar med regnskapsloven og god regnskapsskikk.

#### Salgsinntekter

Inntektsføring ved salg av varer skjer på leveringstidspunktet. Tjenester inntektsføres etterhvert som de leveres.

#### Klassifisering og vurdering av balanseposter

Eiendeler bestemt til varig eie eller bruk er klassifisert som anleggsmidler. Eiendeler som er knyttet til varekretsløpet er klassifisert som omløpsmidler. Fordringer klassifiseres som omløpsmidler hvis de skal tilbakebetales i løpet av ett år etter utbetalingstidspunktet. For gjeld er analoge kriterier lagt til grunn.

Omløpsmidler vurderes til laveste av anskaffelseskost og virkelig verdi. Kortsiktig gjeld balanseføres til nominelt beløp på etableringstidspunktet.

Anleggsmidler vurderes til anskaffelseskost. Varige anleggsmidler som forringes i verdi avskrives lineært over forventet økonomisk levetid. Anleggsmidlene nedskrives til virkelig verdi ved verdifall som ikke forventes å være forbigående. Langsiktig gjeld i norske kroner med unntak av andre avsetninger balanseføres til nominelt beløp på etableringstidspunktet.

#### Varige driftsmidler

Varige driftsmidler balanseføres og avskrives lineært over driftsmidlenes forventede levetid dersom de har antatt levetid over 3 år og har en kostpris som overstiger kr 15.000. Vedlikehold av driftsmidler kostnadsføres løpende under driftskostnader. Påkostninger eller forbedringer tillegges driftsmidlets kostpris og avskrives i takt med driftsmidlet. Skillet mellom vedlikehold og påkostning/forbedring regnes i forhold til driftsmidlets stand ved kjøp av driftsmidlet.

#### Offentlig tilskudd

Mottatt tilskudd knyttet til investeringer i varige driftsmidler regnskapsføres som fratrukk i eiendelens anskaffelseskost. Driftstilskudd som er ment å dekke løpende kostnader, eller tap av inntekt, resultatføres samtidig med den inntekten det skal øke eller kostnaden det skal redusere, og når det er sannsynlig at betingelsene for tilskuddet er eller vil bli oppfylt. Tilskudd resultatføres til nominell verdi på transaksjonstidspunktet.

#### Investeringer i tilknyttede selskaper og andre selskaper

Investeringer i tilknyttede selskaper og andre selskaper vurderes etter kostmetoden. Mottatt utbytte registreres som inntekt i det året som det mottas.

#### Fordringer

Kundefordringer og andre fordringer er oppført i balansen til pålydende etter fradrag for avsetning til forventet tap. Avsetning til tap gjøres på grunnlag av individuelle vurderinger av de enkelte fordringene. I tillegg gjøres det for øvrige kundefordringer en uspesifisert avsetning for å dekke antatt tap.

#### Pensjoner

Selskapet har ulike pensjonsordninger. Selskapet har både innskuddsplaner og ytelsesplaner. Forpliktelser knyttet til pensjoner over drift (direkte pensjoner) er balanseført. Selskapet har fra 01.10.2016 gått over fra ytelsesplaner til innskuddsplaner med unntak for 1 ansatt som beholder ytelsesplanen.

#### Innskuddsplaner

Ved innskuddsplaner betaler selskapet innskudd til et forsikringsselskap. Selskapet har ingen ytterligere betalingsforpliktelse etter at innskuddene er betalt. Innskuddene regnskapsføres som lønnskostnad. Eventuelle forskuddsbetalte innskudd balanseføres som eiendel (pensjonsmidler) i den grad innskuddet kan refunderes eller redusere framtidige innbetalinger.

#### Ytelsesplaner

En ytelsesplan er en pensjonsordning som ikke er en innskuddsplan. Typisk er en ytelsesplan en pensjonsordning som definerer en pensjonsutbetaling som en ansatt vil motta ved pensjonering. Pensjonsutbetalingen er normalt avhengig av flere faktorer, som alder, antall år i selskapet og lønn. Den balanseførte forpliktelsen knyttet til ytelsesplaner er nåverdien av de definerte ytelsene på balansedagen minus virkelig verdi av pensjonsmidlene (innbetalte beløp til forsikringsselskap).

Selskapet har med virkning fra 1. januar 2017 endret prinsipp for periodisering av estimatavvik fra anvendelse av korridormetoden til direkte føring av estimatavvik mot egenkapitalen. Endringen er foretatt i henhold til IAS 19 og er vurdert å gi mer pålitelig og relevant informasjon.

Pensjonsforpliktelsen beregnes årlig av en uavhengig aktuar i henhold til IAS 19. jfr. NRS Pensjonskostnader. Estimatavvik som oppstår ved endringer i forutsetninger føres direkte mot egenkapitalen etter fradrag for utsatt skatt.

**Skatt**

Skattekostnaden i resultatregnskapet omfatter både periodens betalbare skatt og endring i utsatt skatt. Utsatt skatt er beregnet med 22% på grunnlag av de midlertidige forskjeller som eksisterer mellom regnskapsmessige og skattemessige verdier, samt eventuelt ligningsmessig underskudd til fremføring ved utgangen av regnskapsåret. Skatteøkende og skattereduserende midlertidige forskjeller som reverserer eller kan reversere i samme periode er utlignet. Oppføring av utsatt skattefordel på netto skattereduserende forskjeller som ikke er utlignet og underskudd til fremføring, er begrunnet med antatt fremtidig inntjening. Utsatt skatt og skattefordel som kan balanseføres er oppført netto i balansen.

**Kontantstrømoppstilling**

Kontantstrømoppstillingen utarbeides etter den indirekte metoden. Kontanter og kontantekvivalenter omfatter kontanter, bankinnskudd and andre kortsiktige, likvide plasseringer som umiddelbart og med uvesentlig kursrisiko kan konverteres til kjente kontantbeløp og med gjenværende løpetid mindre enn tre måneder fra anskaffelsesdato.

**Finansiell leieavtale**

Bokføring av inngått salg med tilbakeleie av bygg, herunder selskapets ansvar for oppgradering av det solgte objekt, er behandlet som en finansiell leieavtale i tråd med NRS 14 om leieavtaler.

Avtale som er inngått vurderes ut fra avtalens reelle innhold å være en finansiell leieavtale. Dette begrunnes med at det vesentligste av økonomisk risiko og kontroll knyttet til det underliggende leieobjekt er gått over på leietaker. Tilhørende eiendeler og forpliktelser er balanseført.

Det oppstår ikke gevinst eller tap ved transaksjonen, og salgsbeløpet presenteres som gjeld.

Balanseført verdi av driftsmidlet endres ikke ved implementering av finansiell lease, og opprinnelig avskrivningsplan videreføres med mindre det i forbindelse med transaksjonen avdekkes behov for justering av planen.

Eventuell merverdi som kommer til uttrykk i transaksjonen blir inntektsført gjennom lavere avskrivninger på driftsmidlet enn det ville ha blitt dersom en ren leietransaksjon på samme vilkår hadde funnet sted.



## Note 1 Varige driftsmidler

	Bygninger og tomter	Egenandel fornyelsesprosjekt	Driftsløsøre, inventar etc	Totalt
Anskaffelseskost 01.01.	118 087 099	63 252 131	63 932 072	245 271 302
Tilgang finansiell lease				-
Øvrige tilganger	1 926 068		95 063	2 021 131
Avgang				-
Anskaffelseskost 31.12.	120 013 167	63 252 131	64 027 135	247 292 433
Akkumulerte avskrivninger 31.12.	-54 750 266	-10 800 986	-58 254 498	-123 805 750
Akkumulerte nedskrivninger 31.12.	-1 500 000	-	-	-1 500 000
<b>Balanseført verdi 31.12.</b>	<b>63 762 901</b>	<b>52 451 145</b>	<b>5 772 637</b>	<b>121 986 683</b>
Herav finansiell leasing	33 869 308	52 451 145	2 897 053	89 217 506
Herav egne driftsmidler	29 893 593	-	2 875 584	32 769 177
<b>Sum</b>	<b>63 762 901</b>	<b>52 451 145</b>	<b>5 772 637</b>	<b>121 986 683</b>
Arets nedskrivninger	-	-	-	-
Arets avskrivninger	-3 286 562	-2 135 075	-1 685 937	-7 107 574
Avskrivningsperiode	25-30 år	28-30 år	3-10 år	
Avskrivningsplan	Lineær	Lineær	Lineær	

Bygget Grieghallen inkl. naglefast inventar ble i 2013 overdratt med en tilbakeleieavtale fra Grieghallen AS til Grieghallen IKS (interkommunalt selskap) som er eiet av Bergen Kommune og Vestland Fylkeskommune. Dette er gjort som ledd i at Grieghallen gjennomførte et oppgraderingsprogram (fornyelsesprosjektet). Det er inngått avtale om at Grieghallen AS skal leie tilbake bygget, avtaleperioden er 30 år. Transaksjonen er regnskapsført som en finansiell leieavtale, og bokført verdi av eksisterende driftsmidler i Grieghallen AS er videreført med samme avskrivningsplan.

## Note 2 Investering i tilknyttede selskaper og andre aksjer og andeler

	Eierandel	Balanseført verdi
Edvard Grieg Kor AS	33 %	10 000
<b>Balanseført verdi 31.12. tilknyttede selskaper</b>		<b>10 000</b>
Fjord Norge AS	< 1 %	5 000
Kultur Vest AS	8,33 %	25 000
<b>Balanseført verdi 31.12. andre aksjer og andeler</b>		<b>30 000</b>



## Note 3 Fordringer og gjeld

	2020	2019
Fordringer med forfall senere enn ett år	0	0
<b>Langsiktig gjeld med forfall senere enn 5 år:</b>		
Gjeld til kredittinstitusjoner	5 316 881	5 547 425
Gjeld knyttet til finansiell leasingavtale om leie av bygg	49 717 958	54 190 338

## Gjeld som er sikret ved pant o.l.

	2020	2019
Gjeld til kredittinstitusjoner	6 483 630	6 582 924
Gjeld til kredittinstitusjoner - kassakreditt	0	0
<b>Sum</b>	<b>6 483 630</b>	<b>6 582 924</b>

## Balanseført verdi av eiendeler pantsatt for egen gjeld:

Varige driftsmidler	2 875 584	3 952 477
Kundefordringer	4 002 738	9 325 830
<b>Sum</b>	<b>6 878 322</b>	<b>13 278 307</b>

## Note 4 Bundne midler

	2020	2019
Skattetrekksmidler	554 475	579 639
<b>SUM</b>	<b>554 475</b>	<b>579 639</b>

## Note 5 Aksjekapital og aksjonærinformasjon

Aksjekapitalen på kr 710.000 består av 71 aksjer a kr 1.000.

### Aksjonærene per 31.12.:

Navn	Sum aksjer	Aksje-klasse	Eier-andel	Stemme-andel
Stiftelsen Musikselskabet Harmoniens Fondsforvaltning	19	A-aksjer	26,8 %	38,0 %
Festspillene i Bergen	14	B-aksjer	19,7 %	28,0 %
AS Den Nationale Scene	14	C-aksjer	19,7 %	28,0 %
Bergen Kommune	3	D-aksjer	4,2 %	6,0 %
Bergen Kommune	21	E-aksjer	29,6 %	0,0 %
<b>Totalt</b>	<b>71</b>		<b>100,0 %</b>	<b>100,0 %</b>

E-aksjene har ikke stemmerett.

## Note 6 Kassakreditt

	2020	2019
<b>Kassakreditt</b>		
Gjeld til kredittinstitusjoner - kassakreditt	0	0
<b>Sum</b>	<b>0</b>	<b>0</b>

Bevilget kassakreditt	5 000 000	5 000 000
-----------------------	-----------	-----------



## Note 7 Pensjoner

Balansførte pensjonsmidler/-forpliktelse består av følgende:	<b>2020</b>	<b>2019</b>
Kollektiv pensjonsforsikringsforpliktelse/-midler	0	-126 941
<b>Sum</b>	<b>0</b>	<b>-126 941</b>

## Note 8 Skattekostnad

Spesifikasjon av forskjellen mellom det regnskapsmessige resultat før skatter og årets skattepliktige inntekt:

	<b>Endring</b>	<b>2020</b>	<b>2019</b>
<b>Midlertidige forskjeller</b>			
Varige driftsmidler	680 108	1 950 149	2 630 257
Fordringer	165 016	-308 537	-143 521
Leasingobjekt balanseført	3 985 961	87 985 845	91 971 806
Forskuddsbetalt leie finansiell leasing	-550 000	-13 100 000	-13 650 000
Leasinggjeld balanseført	-2 130 824	-74 421 414	-76 552 238
Gevinst og tapskonto	624 549	2 498 196	3 122 745
Pensjonsmidler (-forpliktelse)	-126 941	0	-126 941
<b>Netto midlertidige forskjeller</b>	<b>2 647 869</b>	<b>4 604 239</b>	<b>7 252 108</b>
Underskudd til fremføring	0	0	0
Grunnlag for utsatt skatt/skattefordel i balansen	-2 647 869	4 604 239	7 252 108
<b>Utsatt skatt i balansen</b>	<b>-582 530</b>	<b>1 012 933</b>	<b>1 595 464</b>

Grunnlag for utsatt skatt 22 % 22 %

### Betalbar skatt

Resultat før skattekostnad	3 443 817	2 271 441
Permanente forskjeller	147 059	208 345
Endring i midlertidige forskjeller	2 647 869	-77 848
Skattepliktig inntekt	6 238 745	2 401 938
Bruk av fremførbart underskudd	-	-
Grunnlag betalbar skatt	6 238 745	2 401 938
Betalbar skatt av årets grunnlag	1 372 524	528 426
Betalbar skatt - feil i fjoråret	-	-
<b>Sum betalbar skatt i balansen</b>	<b>1 372 524</b>	<b>528 426</b>

### Årets skattekostnad

Betalbar skatt	1 372 524	528 426
For lite avsatt forrige år	0	0
Endring i utsatt skatt	-582 530	17 127
<b>Skattekostnad</b>	<b>789 994</b>	<b>545 553</b>

### Avstemning av skattekostnad

Resultat før skatt	3 443 817	2 271 441
Permanente forskjeller	147 059	208 345
Grunnlag skattekostnad	3 590 876	2 479 786
22% herav	789 994	545 554
Avsatt for mye tidligere år	0	0
Skattekostnad (inntekt) i regnskap	789 994	545 554
Forskjell	0	0



## Note 9 Offentlig tilskudd knyttet til Covid-19

I forbindelse med virus pandemien Covid-19 har selskapet søkt og mottatt følgende tilskudd som følge av bortfall av inntekter:

	<b>2020</b>
Driftstilskudd fra Bergen Kommune	3 000 000
Kompensasjonsordning 1 og 2 for uunngåelige kostnader	1 380 025
Kulturrådet - kompensasjonsordning for avlyste arrangementer	507 392
<b>Sum</b>	<b>4 887 417</b>

Husleiereduksjon Grieghallen IKS	<b>3 100 000</b>
----------------------------------	------------------

Grieghallen AS har gjennom Grieghallen IKS søkt Bergen Kommune og Vestland Fylkeskommune om støtte til husleie til Grieghallen IKS. Bergen Kommune og Vestland Fylkeskommune har hver gitt et tilskudd på NOK 3.100.000, tilsammen NOK 6.200.000. Tilskuddet er fordelt 50% på 2020 og 50% til 2021. Tilskuddet er ført som reduksjon av husleiekostnader og rentekostnader, den del som vedrører nedbetaling av leasinggjeld, NOK 2.130.824, er inntektsført som annen finansinntekt.

## Note 10 Lønnskostnader, antall ansatte, godtgjørelser, lån til ansatte m.v.

<b>Lønnskostnader</b>	<b>2020</b>	<b>2019</b>
Lønninger	11 443 866	12 351 100
Styrehonorarer	443 900	443 900
Arbeidsgiveravgift	1 907 772	2 029 778
Pensjonskostnader	927 680	1 006 341
Andre lønnsrelaterte ytelser	506 297	986 475
<b>Sum</b>	<b>15 229 515</b>	<b>16 817 594</b>

Gjennomsnittlig antall ansatte	16	15
--------------------------------	----	----

<b>Ytelser til ledende personer</b>	<b>Daglig leder</b>	<b>Styret</b>
Lønn, honorarer mv	1 337 785	443 900
Annen godtgjørelse	12 870	

### Ytelser, lån og sikkerhetsstillelse til ledende personer

Det er ikke gitt lån eller stillet sikkerhet til fordel for daglig leder og leder av styret.

Daglig leder har ingen særskilt avtale om bonus eller sluttvederlag ved opphør av arbeidsforholdet.

## Revisor

	<b>2020</b>	<b>2019</b>
Kostnadsført godtgjørelse til revisor fordeler seg slik :		
- Lovpålagt revisjon	146 250	207 900
- Teknisk utarbeidelse offisielt årsregnskap	101 250	85 250
- Teknisk utarbeidelse av ligningspapirer	65 250	64 680
- Andre attestasjonstjenester	78 750	0
- Annen bistand	72 529	41 580
<b>Sum godtgjørelse til revisor (eks forholdsmessig fradrag for merverdiavgift)</b>	<b>464 029</b>	<b>399 410</b>



## Note 11 Egenkapital

	Aksje- kapital	Overkurs	Annen egenkapital	Sum
Egenkapital 31.12.19	710 000	6 637 485	30 089 867	37 437 352
Årets resultat			2 653 824	2 653 824
<b>Egenkapital 31.12.20</b>	<b>710 000</b>	<b>6 637 485</b>	<b>32 743 690</b>	<b>40 091 176</b>

## Note 12 Kortsiktig gjeld

	2020	2019
<i>Annen kortsiktig gjeld består av følgende poster:</i>		
Feriepenger	1 253 975	1 315 908
Skyldig bonus	0	182 908
Kommunal refusjon (ubenyttet tilskudd til amatørvirksomhet)	445 423	90 103
Forhåndssalg av billetter	17 612 530	16 396 620
Forskuddsbetalte inntekter	3 120 432	2 522 856
Andre poster	1 310 278	1 289 072
<b>Sum kortsiktig gjeld</b>	<b>23 742 638</b>	<b>21 797 466</b>

## Note 13 Transaksjoner med nærstående parter

Nærstående parter som Grieghallen AS har hatt transaksjoner med i 2020 er:

Navn	Rolle	Transaksjonstype	Beløp
Bergen kommune	aksjonær	Salg av tjenester/husleie	1 579 897
Festspillene i Bergen	aksjonær	Salg av tjenester/husleie	3 357 911
Musikkselskabet Harmonien	aksjonær	Husleie kontorer	4 663 314
Musikkselskabet Harmonien	aksjonær	Salg av tjenester/husleie	19 363 204
Bergen Nasjonale Opera	GH er aksjonær	Husleie kontorer	808 558
Bergen Nasjonale Opera	GH er aksjonær	Salg av tjenester/husleie	4 324 462
Grieghallen IKS		Husleie	479 892
Grieghallen IKS		Rentekostnader lån	585 133
Grieghallen IKS		Avdrag lån	2 341 556
Grieghallen IKS		Reduksjon husleie 2020	-2 130 824

Alle aksjonærers forretningsmessige forbindelser med Grieghallen AS skjer etter ordinære betingelser.

## Note 14 Mellomværende med Grieghallen IKS

Grieghallen IKS ble etablert i 2013 og har som primært formål å eie og gjennomføre oppgraderingen av bygningsmasse med infrastruktur. Det er inngått en langsiktig leieavtale med Grieghallen AS, som vil være leietaker i 30 år med muligheter for forlengelse eller tilbakekjøp.

	2020	2019
<i>Langsiktig leasinggjeld</i>		
Langsiktig leieforpliktelse, 30 år - nominelt beløp.	72 079 858	76 552 238



## Note 15 Andre forhold

Covid-19 pandemien har i løpet av året, påvirket selskapets drift i meget stor grad. Reiserestriksjoner og strenge smitteverntiltak har medført en betydelig reduksjon i selskapets aktivitet. Konferanser, messer og festarrangement som var programmert inn etter 12. mars har blitt kansellert. Det samme gjelder de fleste konserter og annen form for underholdning.

Det er fortsatt stor usikkerhet knyttet til utviklingen av pandemien. Virksomheten preges av restriksjoner som i stor grad begrenser aktivitetsnivået og derved selskapets inntekter.

Myndighetene har signalisert en gradvis gjenåpning av samfunnet. På denne bakgrunn forventes det at aktivitetsnivået både innen underholdning og konferanser, vil ta seg opp utover i andre halvår. Dette, i kombinasjon med offentlige støtteordninger, forventes å begrense de negative virkningene av pandemien.

Det er utarbeidet prognoser på resultat og likviditet for 2021. Prognosene viser et underskudd i 2021. Størrelsen på dette vil avhenge av når, og i hvilket tempo, samfunnet gjenåpner og hvor raskt vi klarer å øke aktiviteten i Grieghallen. Det er under ingen omstendighet fare for alvorlig tap av egenkapitalen.

Prognosene viser også at selskapet i en worst case betraktning vil ha tilstrekkelig likviditet ut 2021.



Til generalforsamlingen i Grieghallen AS

## *Uavhengig revisors beretning*

### *Uttalelse om revisjonen av årsregnskapet*

---

#### *Konklusjon*

Vi har revidert Grieghallen AS' årsregnskap som består av balanse per 31. desember 2020, resultatregnskap og kontantstrømpoppstilling for regnskapsåret avsluttet per denne datoen og noter til årsregnskapet, herunder et sammendrag av viktige regnskapsprinsipper.

Etter vår mening er det medfølgende årsregnskapet avgitt i samsvar med lov og forskrifter og gir et rettviseende bilde av selskapets finansielle stilling per 31. desember 2020, og av dets resultater og kontantstrømmer for regnskapsåret avsluttet per denne datoen i samsvar med regnskapslovens regler og god regnskapsskikk i Norge.

---

#### *Grunnlag for konklusjonen*

Vi har gjennomført revisjonen i samsvar med lov, forskrift og god revisjonsskikk i Norge, herunder de internasjonale revisjonsstandardene International Standards on Auditing (ISA-ene). Våre oppgaver og plikter i henhold til disse standardene er beskrevet i Revisors oppgaver og plikter ved revisjon av årsregnskapet. Vi er uavhengige av selskapet slik det kreves i lov og forskrift, og har overholdt våre øvrige etiske forpliktelser i samsvar med disse kravene. Etter vår oppfatning er innhentet revisjonsbevis tilstrekkelig og hensiktsmessig som grunnlag for vår konklusjon.

---

#### *Øvrig informasjon*

Ledelsen er ansvarlig for øvrig informasjon. Øvrig informasjon omfatter informasjon i årsrapporten bortsett fra årsregnskapet og den tilhørende revisjonsberetningen.

Vår uttalelse om revisjonen av årsregnskapet dekker ikke øvrig informasjon, og vi attesterer ikke den øvrige informasjonen.

I forbindelse med revisjonen av årsregnskapet er det vår oppgave å lese øvrig informasjon med det formål å vurdere hvorvidt det foreligger vesentlig inkonsistens mellom øvrig informasjon og årsregnskapet, kunnskap vi har opparbeidet oss under revisjonen, eller hvorvidt den tilsynelatende inneholder vesentlig feilinformasjon.

Dersom vi konkluderer med at den øvrige informasjonen inneholder vesentlig feilinformasjon er vi pålagt å rapportere det. Vi har ingenting å rapportere i så henseende.

---

#### *Styrets og daglig leders ansvar for årsregnskapet*

Styret og daglig leder (ledelsen) er ansvarlig for å utarbeide årsregnskapet i samsvar med lov og forskrifter, herunder for at det gir et rettviseende bilde i samsvar med regnskapslovens regler og god regnskapsskikk i Norge. Ledelsen er også ansvarlig for slik internkontroll som den finner nødvendig for å kunne utarbeide et årsregnskap som ikke inneholder vesentlig feilinformasjon, verken som følge av misligheter eller utilsiktede feil.

---

*PricewaterhouseCoopers AS, Sandviksbodene 2A, Postboks 3984 - Sandviken, NO-5835 Bergen  
T: 02316, org. no.: 987 009 713 MVA, www.pwc.no  
Statsautoriserte revisorer, medlemmer av Den norske Revisorforening og autorisert regnskapsførerselskap*



Uavhengig revisors beretning - Grieghallen AS



Ved utarbeidelsen av årsregnskapet må ledelsen ta standpunkt til selskapets evne til fortsatt drift og opplyse om forhold av betydning for fortsatt drift. Forutsetningen om fortsatt drift skal legges til grunn for årsregnskapet så lenge det ikke er sannsynlig at virksomheten vil bli avvirket.

---

### *Revisors oppgaver og plikter ved revisjonen av årsregnskapet*

Vårt mål med revisjonen er å oppnå betryggende sikkerhet for at årsregnskapet som helhet ikke inneholder vesentlig feilinformasjon, verken som følge av misligheter eller utilsiktede feil, og å avgi en revisjonsberetning som inneholder vår konklusjon. Betryggende sikkerhet er en høy grad av sikkerhet, men ingen garanti for at en revisjon utført i samsvar med lov, forskrift og god revisjonsskikk i Norge, herunder ISA-ene, alltid vil avdekke vesentlig feilinformasjon som eksisterer. Feilinformasjon kan oppstå som følge av misligheter eller utilsiktede feil. Feilinformasjon blir vurdert som vesentlig dersom den enkeltvis eller samlet med rimelighet kan forventes å påvirke økonomiske beslutninger som brukerne foretar basert på årsregnskapet.

For videre beskrivelse av revisors oppgaver og plikter vises det til:  
<https://revisorforeningen.no/revisjonsberetninger>

### *Uttalelse om andre lovmessige krav*

---

#### *Konklusjon om årsberetningen*

Basert på vår revisjon av årsregnskapet som beskrevet ovenfor, mener vi at opplysningene i årsberetningen om årsregnskapet, forutsetningen om fortsatt drift og forslaget til resultatdisponering er konsistente med årsregnskapet og i samsvar med lov og forskrifter.

---

#### *Konklusjon om registrering og dokumentasjon*

Basert på vår revisjon av årsregnskapet som beskrevet ovenfor, og kontrollhandlinger vi har funnet nødvendig i henhold til internasjonal standard for attestasjonsoppdrag (ISAE) 3000 «Attestasjonsoppdrag som ikke er revisjon eller forenklet revisorkontroll av historisk finansiell informasjon», mener vi at ledelsen har oppfylt sin plikt til å sørge for ordentlig og oversiktlig registrering og dokumentasjon av selskapets regnskapsopplysninger i samsvar med lov og god bokføringsskikk i Norge.

Bergen, 19. mai 2021  
**PricewaterhouseCoopers AS**

Jan Roger Hånes  
Statsautorisert revisor  
(elektronisk signert)

(2)



 Securely signed with Brevio

Revisjonsberetning

**Signers:**

<b>Name</b>	<b>Method</b>	<b>Date</b>
Hånes, Jan Roger	BANKID_MOBILE	2021-05-19 12:18

**This document package contains:**

- Closing page (this page)
- The original document(s)
- The electronic signatures. These are not visible in the document, but are electronically integrated.



This file is sealed with a digital signature.  
The seal is a guarantee for the authenticity  
of the document.



.....



## ÅRSBERETNING 2020 GRIEGHALLEN AS

### SELSKAPETS VIRKSOMHET

Grieghallen AS er Bergens sentrale kultur-, kongress- og messesenter. Bygningsmassen selskapet disponerer med personale og utstyr, leies i hovedsak ut til eksterne arrangører. I tillegg til utleie består selskapets virksomhet av bevertning, tekniske tjenester, vakthold og andre aktiviteter relatert til gjennomføring av arrangement og drift av bygningen.

Arrangementene kan grovt deles i to kategorier, kultur og underholdning på den ene side og konferanser, messer og festarrangement på den andre side.

I forbindelse med gjennomføring av arrangement benyttes i stor grad samarbeidspartnere som er knyttet opp med langsiktige avtaler.

Grieghallen driver også utleie av kontor- og øvingslokaler til sentrale kulturinstitusjoner som Musikkelskapet Harmonien, Bergen Nasjonale Opera og Bergen Kulturskole.

### COVID-19 PANDEMIEN

Covid-19 pandemien har i løpet av året, påvirket selskapets drift i meget stor grad. Reiserestriksjoner og strenge smitteverntiltak har medført en betydelig reduksjon i selskapets aktivitet. Konferanser, messer og festarrangement som var programmert inn etter 12. mars har blitt kansellert. Det samme gjelder de fleste konserter og annen form for underholdning.

I tiden etter 15. juni har det for det meste vært mulig å gjennomføre konserter med et begrenset antall publikum, varierende fra 10 til 200 personer. Bergen Filharmoniske Orkester har i denne perioden holdt et høyt aktivitetsnivå med et stort antall konserter som har blitt strømmet ut til publikum i kombinasjon med det tillatte antall publikum i salen. Dette har bidradd sterkt til å opprettholde aktivitetsnivået.

Det er også gjennomført et betydelig antall underholdningsarrangement, inklusiv en rekke julekonserter, der den statlige stimuleringsordningen har sikret Grieghallen inntekt som samsvarer med våre ordinære vilkår.

Kort tid etter nedstengningen ble det etablert strømmestudio for produksjon av digitale konferanser. Det har vært god etterspørsel etter denne type produksjoner, og det har i perioden blitt produsert oppunder 50 digitale sendinger.



Det er mottatt kr 4,9 mnok i direkte offentlig støtte hvorav 3 mnok kroner kommer fra Bergen Kommunes bevilgning til ekstraordinære tilskudd til kulturbransjen. Det resterende beløp kommer fra nasjonale tilskudd.

## **FORTSATT DRIFT**

Det er fortsatt stor usikkerhet knyttet til utviklingen av pandemien. Virksomheten preges av restriksjoner som i stor grad begrenser aktivitetsnivået og derved selskapets inntekter. Strømming av digitale konserter og konferanser vil fortsatt representere en viktig inntektskilde. Spesielt gjelder dette produksjoner for Bergen Filharmoniske Orkester.

Myndighetene har signalisert en gradvis gjenåpning av samfunnet. På denne bakgrunn forventes det at aktivitetsnivået både innen underholdning og konferanser, vil ta seg opp utover i andre halvår. Dette, i kombinasjon med offentlige støtteordninger, forventes å begrense de negative virkningene av pandemien.

Det er utarbeidet prognoser på resultat og likviditet for 2021. Prognosene viser et underskudd i 2021. Størrelsen på dette vil avhenge av når, og i hvilket tempo, samfunnet gjenåpner og hvor raskt vi klarer å øke aktiviteten i Grieghallen. Det er under ingen omstendighet fare for alvorlig tap av egenkapitalen.

Prognosene viser også at selskapet i en worst case betraktning vil ha tilstrekkelig likviditet ut 2021.

Forutsetningene for fortsatt drift er derfor til stede.

## **ARBEIDSMILJØ, PERSONALE OG LIKESTILLING**

Arbeidsmiljøet i selskapet betraktes som godt. På grunn av de ekstraordinære forholdene som skyldes pandemien har de ansatte i perioder hatt hjemmekontor. Det har imidlertid foregått aktivitet i Grieghallen gjennom hele året, selv om aktivitetsnivået har vært lavere enn normalt. Dette har medført at ansatte, vekselvis, har vært til stede i Grieghallen. De negative virkningene av å sitte på hjemmekontor har derved blitt noe redusert. Det har også vært avholdt et stort antall digitale stabsmøter der alle ansatte har møttes.

Selskapet hadde 16 fast ansatte pr. 31.12.2020. Selskapets fast ansatte fordeler seg med 7 kvinner og 9 menn. Selskapets styre består av 3 kvinner og 4 menn. Ledergruppen består av 2 kvinner og 3 menn.

Sykefraværet i 2020 var totalt 4,2% hvorav 0,6 % var korttidsfravær. Selskapet har fast bedriftslegeordning for alle ansatte.

Det har ikke forekommet arbeidsuhell som har medført sykefravær i 2020.



## MILJØ OG BÆREKRAFT

Grieghallen jobber aktivt for å finne bærekraftige løsninger og redusere fotavtrykk. Vi skal samarbeide med våre partnere, arrangører, leverandører og publikum for å ta bærekraftige og miljøvennlige valg. Grieghallen skal fortsette å være en arena som Bergen er stolt av, og som leverer unike opplevelser i verdensklasse, i en bærekraftig atmosfære.

Bærekraft skal inngå i beslutningsgrunnlaget for alle små og store valg vi tar. Publikum, arrangører og samarbeidspartnere skal kunne stole på at Grieghallen opptrer bærekraftig.

Selskapet er Miljøfyrtårnsertifisert og medlem i Klimapartnere Vestland. I tillegg til generelle vilkår for sertifisering er selskapet sertifisert som byggeier og for grønn scenekunst og grønne konferanser.

Det er utarbeidet en bærekraftstrategi som forplikter selskapet til å arbeide systematisk for økt bærekraft og reduksjon av fotavtrykk.

Dette skal skje ved at:

- Vi strekker oss etter «best practice» innen vår bransje.
- Vi jobber med våre samarbeidspartnere og leietakere for å finne de mest bærekraftige løsningene.
- Vi samarbeider med andre aktører i Bergen for å finne bærekraftige løsninger.
- Vi inspirerer våre ansatte og kunder til å være mer bærekraftige, både på og utenfor jobb.
- Vi synliggjør vår satsing på bærekraft.

Det har i løpet av året – til tross for utfordringene relatert til Covid-19 pandemien – blitt gjennomført en rekke tiltak for å redusere energiforbruket. Dette arbeidet videreføres i 2021.

Selskapet hadde i løpet av året CO<sub>2</sub> utslipp på 490 tonn i henhold til Miljøfyrtårns kalkulator. Hoveddelen av dette skyldes energiforbruket som består av fjernvarme og elektrisk strøm.

## DRIFTSINNTEKTER OG RESULTAT

Driftsinntektene i 2020 kom på 66,1 mnok mot 93,9 mnok året før.

Driften i 2020 ga et driftsresultat før finanskostnader på 2,2 mnok og et ordinært resultat før skatt på 3,4 mnok.



## **BALANSE OG KONTANTSTRØM**

Totalbalansen per 31.12.2020 var på 155,3 mnok. Samlet egenkapital pr. 31.12.2020 var 40,1 mnok som gir en egenkapitalandel på 26%.

Kontantstrøm fra driften i 2020 utgjorde 21,2 mnok. Kontantstrøm fra investeringer utgjorde minus 2,0 mnok mens kontantstrøm fra finansieringsaktiviteter utgjorde minus 4,6 mnok. Samlet kontantstrøm for året utgjorde 14,5 mnok mot minus 5,2 mnok året før.

## **MARKEDSRISIKO**

Det vil være variasjon i etterspørsel av den type arrangement selskapet tilbyr. Dette kan i perioder resultere i lavere omsetning og redusert lønnsomhet. Samtidig har selskapet en langsiktig ordreserve som vil bli realisert når samfunnet etter hvert åpner opp etter pandemien.

Utbruddet av Covid-19 pandemien i 2020 har medført et dramatisk bortfall av inntekt på kort sikt. Selskapet arbeider aktivt for å oppnå en raskest mulig normalisering når forholdene tillater dette. Ordremassen for siste del av 2021 og 2022 er preget av usikkerheten rundt gjenåpning av samfunnet.

## **FINANSIELL RISIKO**

Selskapet er eksponert mot endringer i rentenivå da den langsiktige gjelden har flytende rente.

## **LIKVIDITETSRISIKO**

Selskapets likviditet er sikret ved langsiktig finansiering gjennom Grieghallen IKS og ved trekkrettighet i bank. For å sikre tilstrekkelig likviditet i forbindelse med inntektsbortfall i 2020 og 2021 som skyldes Covid-19 er det innvilget statsgarantert lån på kr 20 mill.



## ÅRSRESULTAT OG DISPOSISJONER


Styret anbefaler følgende disponering av selskapets årsresultat for 2020:

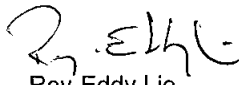
- Overføres til annen egenkapital: kr. 2 653 824


Styret for Grieghallen AS  
Bergen, 19. mai 2021

  
Agnar Langeland  
Styrets leder


  
Silje Gripsrud  
Nestleder

  
Nina Skage

  
Roy-Eddy Lie

  
Tor André Ljosland

  
Haldis Rønning

  
Vincent Oduor Mrimba

  
Olav Munch  
Adm. direktør

