



ÅRSREGNSKAPET FOR REGNSKAPSÅRET 2021 - GENERELL INFORMASJON

Enheten

Organisasjonsnummer: 998 912 679
Organisasjonsform: Aksjeselskap
Foretaksnavn: THIRD INVEST AS
Forretningsadresse: Jerpeveien 3
3030 DRAMMEN

Regnskapsår

Årsregnskapets periode: 01.01.2021 - 31.12.2021

Konsern

Morselskap i konsern: Nei

Regnskapsregler

Regler for små foretak benyttet: Ja
Benyttet ved utarbeidelsen av årsregnskapet til selskapet: Regnskapslovens alminnelige regler

Årsregnskapet fastsatt av kompetent organ

Bekreftet av representant for selskapet: Tom Andres Alstad Lomsdalen
Dato for fastsettelse av årsregnskapet: 21.05.2022

Grunnlag for avgivelse

År 2021: Årsregnskapet er elektronisk innlevert
År 2020: Tall er hentet fra elektronisk innlevert årsregnskap fra 2021

Det er ikke krav til at årsregnskapet m.v. som sendes til Regnskapsregisteret er undertegnet. Kontrollen på at dette er utført ligger hos revisor/enhetens øverste organ. Sikkerheten ivaretas ved at innsender har rolle/rettighet for innsending av årsregnskapet via Altinn, og ved at det bekreftes at årsregnskapet er fastsatt av kompetent organ.

Brønnøysundregistrene, 04.06.2023



Resultatregnskap

Beløp i: NOK	Note	2021	2020
RESULTATREGNSKAP			
Inntekter			
Sum inntekter		0	0
Kostnader			
Annen driftskostnad	3	11 273	17 416
Sum kostnader		11 273	17 416
Driftsresultat		-11 273	-17 416
Finansinntekter og finanskostnader			
Annen renteinntekt		34	
Annen finansinntekt	5	645 464	
Sum finansinntekter		645 497	
Netto finans		645 497	
Ordinært resultat før skattekostnad		634 224	-17 416
Ordinært resultat etter skattekostnad		634 224	-17 416
Årsresultat		634 224	-17 416
Årsresultat etter minoritetsinteresser		634 224	-17 416
Overføringer og disponeringer			
Overføringer annen egenkapital	2	634 224	-17 416
Sum overføringer og disponeringer		634 224	-17 416



Balanse

Beløp i: NOK	Note	2021	2020
BALANSE - EIENDELER			
Anleggsmidler			
Immaterielle eiendeler			
Finansielle anleggsmidler			
Investeringer i tilknyttet selskap	5	1 929 981	1 929 981
Sum finansielle anleggsmidler		1 929 981	1 929 981
Sum anleggsmidler		1 929 981	1 929 981
Omløpsmidler			
Varer			
Fordringer			
Andre kortsiktige fordringer	5	6 414	6 381
Sum fordringer		6 414	6 381
Bankinnskudd, kontanter og lignende			
Bankinnskudd, kontanter o.l.		645 664	326
Sum bankinnskudd, kontanter og lignende		645 664	326
Sum omløpsmidler		652 078	6 707
SUM EIENDELER		2 582 059	1 936 688
BALANSE - EGENKAPITAL OG GJELD			
Egenkapital			
Innskutt egenkapital			
Aksjekapital	2,6	267 000	267 000
Overkurs	2	7 598	7 598
Annen innskutt egenkapital	2	-13 610	-13 610
Sum innskutt egenkapital		260 988	260 988
Opptjent egenkapital			



Balanse

Beløp i: NOK	Note	2021	2020
Annen egenkapital	2	2 237 765	1 603 541
Sum opptjent egenkapital		2 237 765	1 603 541
Sum egenkapital		2 498 753	1 864 529
Sum langsiktig gjeld		0	0
Kortsiktig gjeld			
Leverandørgjeld		3 534	
Annen kortsiktig gjeld	6	79 772	72 159
Sum kortsiktig gjeld		83 306	72 159
Sum gjeld		83 306	72 159
SUM EGENKAPITAL OG GJELD		2 582 059	1 936 688



Brønnøysundregistrene

ÅRSREGNSKAP FOR REGNSKAPSÅRET 2021 - GENERELL INFORMASJON

Journalnummer: 2022 333320

Enheten

Organisasjonsnummer: 998 912 679
Organisasjonsform: Aksjeselskap
Foretaksnavn: THIRD INVEST AS
Forretningsadresse: Jerpeveien 3
3030 DRAMMEN

Regnskapsår

Årsregnskapets periode: 01.01.2021 - 31.12.2021

Konsern

Morselskap i konsern: Nei

Regnskapsregler

Regler for små foretak benyttet: Ja
Benyttet ved utarbeidelsen av
årsregnskapet til selskapet: Regnskapslovens alminnelige regler

Årsregnskapet fastsatt av kompetent organ

Bekreftet av representant for selskapet: Tom Andres Alstad Lomsdalen
Dato for fastsettelse av årsregnskapet: 21.05.2022

Revisjon

Selskapet har besluttet at årsregnskapet
ikke skal revideres: Ja
Årsregnskapet er utarbeidet av ekstern
autorisert regnskapsfører: Ja
Ekstern autorisert regnskapsfører har i
løpet av regnskapsåret bistått ved den
løpende regnskapsføringen eller utført
andre tjenester for selskapet enn å
utarbeide årsregnskapet: Ja

Grunnlag for avgivelse

År 2021: Årsregnskap er elektronisk innlevert.
År 2020: Tall er hentet fra elektronisk innlevert årsregnskap fra 2021.

Det er ikke krav til at årsregnskapet m.v. som sendes til Regnskapsregisteret er undertegnet. Kontrollen på at dette er utført ligger hos revisor/enhetens øverste organ. Sikkerheten ivaretas ved at innsender har rolle/rettighet for innsending av årsregnskapet via Altinn, og ved at det bekreftes at årsregnskapet er fastsatt av kompetent organ.

Brønnøysundregistrene, 24.05.2022

Brønnøysundregistrene
Postadresse: Postboks 900, 8910 Brønnøysund
Telefon: 75 00 75 00
E-post: firmapost@brreg.no Internett: www.brreg.no
Organisasjonsnummer: 974 760 673



Organisasjonsnr: 998 912 679
THIRD INVEST AS

RESULTATREGNSKAP

Beløp i: NOK	Note	2021	2020
RESULTATREGNSKAP			
Inntekter			
Sum inntekter		0	0
Kostnader			
Annen driftskostnad	3	11 273	17 416
Sum kostnader		11 273	17 416
Driftsresultat		-11 273	-17 416
Finansinntekter og finanskostnader			
Annen renteinntekt		34	
Annen finansinntekt	5	645 464	
Sum finansinntekter		645 497	
Netto finans		645 497	
Ordinært resultat før skattekostnad		634 224	-17 416
Ordinært resultat etter skattekostnad		634 224	-17 416
Årsresultat		634 224	-17 416
Årsresultat etter minoritetsinteresser		634 224	-17 416
Overføringer og disponeringer			
Overføringer annen egenkapital	2	634 224	-17 416
Sum overføringer og disponeringer		634 224	-17 416



Organisasjonsnr: 998 912 679
THIRD INVEST AS

BALANSE

Beløp i: NOK

Note	2021	2020
------	------	------

BALANSE - EIENDELER

Anleggsmidler

Immaterielle eiendeler

Finansielle anleggsmidler

Investeringer i tilknyttet selskap	5	1 929 981	1 929 981
Sum finansielle anleggsmidler		1 929 981	1 929 981
Sum anleggsmidler		1 929 981	1 929 981

Omløpsmidler

Varer

Fordringer

Andre kortsiktige fordringer	5	6 414	6 381
Sum fordringer		6 414	6 381

Bankinnskudd, kontanter og lignende

Bankinnskudd, kontanter o. l.		645 664	326
Sum bankinnskudd, kontanter og lignende		645 664	326
Sum omløpsmidler		652 078	6 707

SUM EIENDELER		2 582 059	1 936 688
---------------	--	-----------	-----------

BALANSE - EGENKAPITAL OG GJELD

Egenkapital

Innskutt egenkapital

Aksjekapital	2, 6	267 000	267 000
Overkurs	2	7 598	7 598
Annen innskutt egenkapital	2	-13 610	-13 610
Sum innskutt egenkapital		260 988	260 988

Opptjent egenkapital

Annen egenkapital	2	2 237 765	1 603 541
Sum opptjent egenkapital		2 237 765	1 603 541

Sum egenkapital		2 498 753	1 864 529
-----------------	--	-----------	-----------

Sum langsiktig gjeld		0	0
----------------------	--	---	---



Kortsiktig gjeld			
Leverandørgjeld		3 534	
Annen kortsiktig gjeld	6	79 772	72 159
Sum kortsiktig gjeld		83 306	72 159
Sum gjeld		83 306	72 159
SUM EGENKAPITAL OG GJELD		2 582 059	1 936 688



Organisasjonsnr: 998 912 679
THIRD INVEST AS

NOTEOPPLYSNINGER - SELSKAP - alle poster oppgitt i hele tall

Note

Antall årsverk i regnskapsåret
0.00

<u>Sum</u>	<u>Beløp</u>
<u>Balanseført verdi 31.12.</u>	<u>Varige driftsmidler Immaterielle eiend.</u>

Konsernregnskap

Morselskapet sitt navn

Forretningskontor for morselskapet

Begrunnelse for at datterselskap er utelatt fra konsolideringen

Konsern, tilknyttet selskap m.v. - fordringer og gjeld

Fordringer

<u>Samlet beløp - tilknyttet selskap</u>	<u>Årets</u>	<u>Fjorårets</u>
--	--------------	------------------

<u>Samlet beløp - foretak i samme konsern</u>	<u>Årets</u>	<u>Fjorårets</u>
---	--------------	------------------

<u>Samlet beløp - foretak i samme konsern</u>	<u>Årets</u>	<u>Fjorårets</u>
---	--------------	------------------

<u>Samlet beløp - felles kontrollert virksomhet</u>	<u>Årets</u>	<u>Fjorårets</u>
---	--------------	------------------

<u>Pantstillelse</u>	<u>Beløp</u>
----------------------	--------------

<u>Beholdning av egne aksjer</u>	<u>Antall</u>	<u>Pålydende</u>	<u>Andel av aksjek.</u>
----------------------------------	---------------	------------------	-------------------------



Note

Lån og sikkerhetsstillelse til medlemmer

Er det gitt lån eller sikkerhetsstillelse til ledende personer: Nei

Opplysninger om:

Medlemmer av:

Mer om lån og sikkerhetsstillelse

Note

Noteopplysninger ut over minimumskravene for små foretak

Fullstendige noteopplysninger fremkommer av vedlagte PDF-dokument



**Årsregnskap 2021
for**

Third Invest AS

Foretaksnr. 998912679

Utarbeidet av:
Amesto AccountHouse Sør AS
Autorisert regnskapsførerselskap
St. Halvards gt. 2b
3015 DRAMMEN
Organisasjonsnr. 912976904

amesto
AccountHouse



Third Invest AS

Resultatregnskap

	Note	2021	2020
DRIFTSINNEKTER OG DRIFTSKOSTNADER			
Driftsinntekter			
Sum driftsinntekter		0	0
Driftskostnader			
Annen driftskostnad	3	11 273	17 416
Sum driftskostnader		11 273	17 416
DRIFTSRESULTAT		(11 273)	(17 416)
FINANSINNEKTER OG FINANSKOSTNADER			
Finansinntekter			
Annen renteinntekt		34	0
Annen finansinntekt	5	645 464	0
Sum finansinntekter		645 497	0
NETTO FINANSPOSTER		645 497	0
ORDINÆRT RES. FØR SKATTEKOSTNAD		634 224	(17 416)
Skattekostnad på ordinært resultat	4	0	0
ORDINÆRT RESULTAT		634 224	(17 416)
ÅRSRESULTAT		634 224	(17 416)
OVERF. OG DISPONERINGER			
Overføringer annen egenkapital	2	634 224	(17 416)
SUM OVERF. OG DISP.		634 224	(17 416)



Third Invest AS

Balanse pr. 31.12.2021

	Note	31.12.2021	31.12.2020
EIENDELER			
ANLEGGSMIDLER			
Finansielle anleggsmidler			
Investeringer i tilknyttet selskap	5	1 929 981	1 929 981
Sum finansielle anleggsmidler		1 929 981	1 929 981
SUM ANLEGGSMIDLER		1 929 981	1 929 981
OMLØPSMIDLER			
Fordringer			
Andre kortsiktige fordringer	5	6 414	6 381
Sum fordringer		6 414	6 381
Bankinnskudd, kontanter o.l.		645 664	326
SUM OMLØPSMIDLER		652 078	6 707
SUM EIENDELER		2 582 059	1 936 688
EGENKAPITAL OG GJELD			
EGENKAPITAL			
Innskutt egenkapital			
Aksjekapital	2,6	267 000	267 000
Overkurs	2	7 598	7 598
Annen innskutt egenkapital	2	(13 610)	(13 610)
Sum innskutt egenkapital		260 988	260 988
Opptjent egenkapital			
Annen egenkapital	2	2 237 765	1 603 541
Sum opptjent egenkapital		2 237 765	1 603 541
SUM EGENKAPITAL		2 498 753	1 864 529
GJELD			
KORTSIKTIG GJELD			
Leverandørgjeld		3 534	0
Annen kortsiktig gjeld	6	79 772	72 159
SUM KORTSIKTIG GJELD		83 306	72 159
SUM GJELD		83 306	72 159
SUM EGENKAPITAL OG GJELD		2 582 059	1 936 688

Drammen, __ / __ - 2022

Tom Andres Alstad Lomsdalen
Styreleder / Daglig leder



Third Invest AS

Noter 2021

Note 1 - Regnskapsprinsipper

Årsregnskapet er satt opp i samsvar med regnskapsloven og god regnskapsskikk for små foretak.

Omløpsmidler og kortsiktig gjeld

Omløpsmidler og kortsiktig gjeld omfatter normalt poster som forfaller til betaling innen ett år etter siste dag i regnskapsåret, samt poster som knytter seg til varekretsløpet. Omløpsmidler vurderes til laveste verdi av anskaffelseskost og antatt virkelig verdi (Laveste verdis prinsipp).

Anleggsmidler og langsiktig gjeld

Anleggsmidler omfatter eiendeler bestemt til varig eie og bruk for virksomheten. Anleggsmidler er vurdert til anskaffelseskost. Varige driftsmidler føres opp i balansen og avskrives over driftsmidlets forventede økonomiske levetid. Varige driftsmidler nedskrives til virkelig verdi ved verdifall som forventes ikke å være av forbigående art. Nedskrivninger blir reversert når grunnlaget for nedskrivningen ikke lenger finnes å være til stede.

Anleggsaksjer

Aksjer i datter- og tilknyttet selskap er bokført etter kostmetoden.

Fordringer

Kundefordringer føres opp i balansen til pålydende etter fradrag for avsetning til påregnelig tap. Avsetning til påregnelig tap gjøres på grunnlag av en individuell vurdering av de enkelte fordringene. I tillegg gjøres det for øvrige kundefordringer en uspesifisert avsetning for å dekke antatt tap. Andre fordringer er også gjenstand for en tilsvarende vurdering.

Skatt

Skattekostnaden i resultatregnskapet omfatter periodens betalbare skatt som blir utlignet og forfaller til betaling i neste regnskapsår i tillegg til endring i utsatt skatt. Utsatt skatt er beregnet med skattesatsen ved utgangen av regnskapsåret (22 %) på grunnlag av skattereduserende og skatteøkende midlertidige forskjeller som eksisterer mellom regnskapsmessige og skattemessige verdier. I beregningen er det også medtatt skattemessig framførbart underskudd ved regnskapsårets utgang. Skatteøkende og skattereduserende midlertidige forskjeller som reverserer eller kan reversere i samme periode er utlignet og nettoført.

Note 2 - Egenkapital

	Aksjekapital	Overkurs	Annen innsk. egenkapital	Annen egenkapital	Sum egenkapital
Pr. 1.1.	267 000	7 598	-13 610	1 603 541	1 864 529
-Til/fra årets resultat				634 224	634 224
Pr 31.12.	267 000	7 598	-13 610	2 237 765	2 498 753

Noter for Third Invest AS

Organisasjonsnr. 998912679



Third Invest AS

Noter 2021

Note 3 - Lønn, ansatte, revisor

Selskapet har ikke hatt ansatte i regnskapsåret. Foretaket er ikke pliktig til å ha tjenestepensjonsordning etter lov om obligatorisk tjenestepensjon.

Spesifikasjon av lønnskostnader	2021	2020
Lønn	0	0
Totalt	0	0

Ytelser til ledende personer og revisor	2021	2020
Daglig leder	0	0

Selskapet har fravalgt revisjon, og det har heller ikke vært andre kostnader til revisor i 2021.

Note 4 - Skatt

Årets skattegrunnlag:	2021
Resultat før skattekostnader	634 224
Permanente og andre forskjeller	-626 100
Anvendt skattemessig framførbart underskudd	8 124
Inntekt	0

Årets skattekostnad	2021	2020
Betalbar skatt	0	0
Samlede ordinære skattekostnader	0	0

Midlertidige forskjeller og balanseført utsatt skatt	2021	2020
- Fremførbart skattemessig underskudd	57 329	65 453

Sum negative skatteøkende forskjeller	57 329	65 453
---------------------------------------	--------	--------

Forskj. som ikke inngår i beregning av utsatt skatt	57 329	65 453
---	--------	--------

Grunnlag for beregning av utsatt skatt / skattefordel	0	0
---	---	---

Balanseført utsatt skattefordel	0	0
--	----------	----------

Utsatt skattefordel er ikke balanseført ihht forsiktighetsprinsippet.



Third Invest AS

Noter 2021

Note 5 - Investeringer i tilknyttede selskap

Nedenstående tilknyttede selskaper er bokført i regnskapet etter kostmetoden.

Selskap:	Ansk.kost:	Bokført verdi:	Andel lign.-verdi:
KI2 Invest AS, Drammen	200 000	200 000	906 744
Virinco Group AS, Drammen	1 729 981	1 729 981	881 720

Selskap:	Antall aksjer	Eierandel %	Årsres. 2021	EK 31.12.2021
Aksjer KI2 Invest AS	200	30,77 %	-22 512	877 480
Aksjer Virinco Group AS	67 000	21,52 %	0	37 431 050

Mellomværender:	2021	2020
Mlv. KI2 Invest AS	6 414	6 381

Resultatregnskap:	2021	2020
Utbytte mottatt	645 464	0

Note 6 - Aksjekapital, aksjonær, mellomværender

Selskapet har 200 aksjer pålydende kr 1 335 pr. aksje, samlet aksjekapital utgjør kr 267 000.

Selskapet har en aksjonær:

Navn	Stilling	Antall	Eierandel
Tom Andres Alstad Lomsdalen	Daglig leder / styreleder	200	100,0 %

Gjeld til aksjonær:	2021	2020
Gjeld til Tom Andres Lomsdalen	79 772	72 159



**Årsregnskap 2021
for**

Third Invest AS

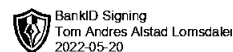
Foretaksnr. 998912679

Utarbeidet av:
Amesto AccountHouse Sør AS
Autorisert regnskapsførerselskap
St. Halvards gt. 2b
3015 DRAMMEN
Organisasjonsnr. 912976904

amesto
AccountHouse



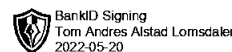
Third Invest AS

**Resultatregnskap**

	Note	2021	2020
DRIFTSINNEKTER OG DRIFTSKOSTNADER			
Driftsinntekter			
Sum driftsinntekter		0	0
Driftskostnader			
Annen driftskostnad	3	11 273	17 416
Sum driftskostnader		11 273	17 416
DRIFTSRESULTAT		(11 273)	(17 416)
FINANSINNEKTER OG FINANSKOSTNADER			
Finansinntekter			
Annen renteinntekt		34	0
Annen finansinntekt	5	645 464	0
Sum finansinntekter		645 497	0
NETTO FINANSPOSTER		645 497	0
ORDINÆRT RES. FØR SKATTEKOSTNAD		634 224	(17 416)
Skattekostnad på ordinært resultat	4	0	0
ORDINÆRT RESULTAT		634 224	(17 416)
ÅRSRESULTAT		634 224	(17 416)
OVERF. OG DISPONERINGER			
Overføringer annen egenkapital	2	634 224	(17 416)
SUM OVERF. OG DISP.		634 224	(17 416)



Third Invest AS



Balanse pr. 31.12.2021

	Note	31.12.2021	31.12.2020
EIENDELER			
ANLEGGSMIDLER			
Finansielle anleggsmidler			
Investeringer i tilknyttet selskap	5	1 929 981	1 929 981
Sum finansielle anleggsmidler		1 929 981	1 929 981
SUM ANLEGGSMIDLER		1 929 981	1 929 981
OMLØPSMIDLER			
Fordringer			
Andre kortsiktige fordringer	5	6 414	6 381
Sum fordringer		6 414	6 381
Bankinnskudd, kontanter o.l.		645 664	326
SUM OMLØPSMIDLER		652 078	6 707
SUM EIENDELER		2 582 059	1 936 688
 EGENKAPITAL OG GJELD			
EGENKAPITAL			
Innskutt egenkapital			
Aksjekapital	2,6	267 000	267 000
Overkurs	2	7 598	7 598
Annen innskutt egenkapital	2	(13 610)	(13 610)
Sum innskutt egenkapital		260 988	260 988
Opptjent egenkapital			
Annen egenkapital	2	2 237 765	1 603 541
Sum opptjent egenkapital		2 237 765	1 603 541
SUM EGENKAPITAL		2 498 753	1 864 529
GJELD			
KORTSIKTIG GJELD			
Leverandørgjeld		3 534	0
Annen kortsiktig gjeld	6	79 772	72 159
SUM KORTSIKTIG GJELD		83 306	72 159
SUM GJELD		83 306	72 159
SUM EGENKAPITAL OG GJELD		2 582 059	1 936 688

Drammen, 19 / 05 - 2022

Tom Andres Alstad Lomsdalen
Styreleder / Daglig leder



Noter 2021

Note 1 - Regnskapsprinsipper

Årsregnskapet er satt opp i samsvar med regnskapsloven og god regnskapsskikk for små foretak.

Omløpsmidler og kortsiktig gjeld

Omløpsmidler og kortsiktig gjeld omfatter normalt poster som forfaller til betaling innen ett år etter siste dag i regnskapsåret, samt poster som knytter seg til varekretsløpet. Omløpsmidler vurderes til laveste verdi av anskaffelseskost og antatt virkelig verdi (Laveste verdis prinsipp).

Anleggsmidler og langsiktig gjeld

Anleggsmidler omfatter eiendeler bestemt til varig eie og bruk for virksomheten. Anleggsmidler er vurdert til anskaffelseskost. Varige driftsmidler føres opp i balansen og avskrives over driftsmidlets forventede økonomiske levetid. Varige driftsmidler nedskrives til virkelig verdi ved verdifall som forventes ikke å være av forbigående art. Nedskrivninger blir reversert når grunnlaget for nedskrivningen ikke lenger finnes å være til stede.

Anleggsaksjer

Aksjer i datter- og tilknyttet selskap er bokført etter kostmetoden.

Fordringer

Kundefordringer føres opp i balansen til pålydende etter fradrag for avsetning til påregnelig tap. Avsetning til påregnelig tap gjøres på grunnlag av en individuell vurdering av de enkelte fordringene. I tillegg gjøres det for øvrige kundefordringer en uspesifisert avsetning for å dekke antatt tap. Andre fordringer er også gjenstand for en tilsvarende vurdering.

Skatt

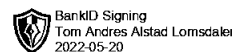
Skattekostnaden i resultatregnskapet omfatter periodens betalbare skatt som blir utlignet og forfaller til betaling i neste regnskapsår i tillegg til endring i utsatt skatt. Utsatt skatt er beregnet med skattesatsen ved utgangen av regnskapsåret (22 %) på grunnlag av skattereduserende og skatteøkende midlertidige forskjeller som eksisterer mellom regnskapsmessige og skattemessige verdier. I beregningen er det også medtatt skattemessig framførbart underskudd ved regnskapsårets utgang. Skatteøkende og skattereduserende midlertidige forskjeller som reverserer eller kan reversere i samme periode er utlignet og nettoført.

Note 2 - Egenkapital

	Aksjekapital	Overkurs	Annen innsk. egenkapital	Annen egenkapital	Sum egenkapital
Pr. 1.1.	267 000	7 598	-13 610	1 603 541	1 864 529
-Til/fra årets resultat				634 224	634 224
Pr 31.12.	267 000	7 598	-13 610	2 237 765	2 498 753



Third Invest AS



Noter 2021

Note 5 - Investeringer i tilknyttede selskap

Nedenstående tilknyttede selskaper er bokført i regnskapet etter kostmetoden.

Selskap:	Ansk.kost:	Bokført verdi:	Andel lign.- verdi:
KI2 Invest AS, Drammen	200 000	200 000	906 744
Virinco Group AS, Drammen	1 729 981	1 729 981	881 720

Selskap:	Antall aksjer	Eierandel %	Årsres. 2021	EK 31.12.2021
Aksjer KI2 Invest AS	200	30,77 %	-22 512	877 480
Aksjer Virinco Group AS	67 000	21,52 %	0	37 431 050

Mellomværender:	2021	2020
Mlv. KI2 Invest AS	6 414	6 381

Resultatregnskap:	2021	2020
Utbytte mottatt	645 464	0

Note 6 - Aksjekapital, aksjonær, mellomværender

Selskapet har 200 aksjer pålydende kr 1 335 pr. aksje, samlet aksjekapital utgjør kr 267 000.

Selskapet har en aksjonær:

Navn	Stilling	Antall	Eierandel
Tom Andres Alstad Lomsdalen	Daglig leder / styreleder	200	100,0 %

Gjeld til aksjonær:	2021	2020
Gjeld til Tom Andres Lomsdalen	79 772	72 159