



ÅRSREGNSKAPET FOR REGNSKAPSÅRET 2025 - GENERELL INFORMASJON

Enheten

Organisasjonsnummer: 915 905 595
Organisasjonsform: Aksjeselskap
Foretaksnavn: SVANE KJØKKEN STAVANGER AS
Forretningsadresse: Gamle Forusveien 10A
4031 STAVANGER

Regnskapsår

Årsregnskapets periode: 01.01.2025 - 31.12.2025

Konsern

Morselskap i konsern: Nei

Regnskapsregler

Regler for små foretak benyttet: Ja
Benyttet ved utarbeidelsen av årsregnskapet til selskapet: Regnskapslovens alminnelige regler

Årsregnskapet fastsatt av kompetent organ

Bekreftet av representant for selskapet: Hans Erik Bø
Dato for fastsettelse av årsregnskapet: 11.03.2026

Grunnlag for avgivelse

År 2025: Årsregnskapet er elektronisk innlevert
År 2024: Tall er hentet fra elektronisk innlevert årsregnskap fra 2025

Det er ikke krav til at årsregnskapet m.v. som sendes til Regnskapsregisteret er undertegnet. Kontrollen på at dette er utført ligger hos revisor/enhetens øverste organ. Sikkerheten ivaretas ved at innsender har rolle/rettighet for innsending av årsregnskapet via Altinn, og ved at det bekreftes at årsregnskapet er fastsatt av kompetent organ.

Brønnøysundregistrene, 24.03.2026



Resultatregnskap

Beløp i: NOK	Note	2025	2024
RESULTATREGNSKAP			
Inntekter			
Salgsinntekt		43 866 182	41 465 720
Annen driftsinntekt		7 110	
Sum inntekter		43 873 292	41 465 720
Kostnader			
Varekostnad		29 197 977	28 197 198
Lønnskostnad	2	8 521 159	8 094 764
Avskrivning av driftsmidler	3	265 594	242 400
Annen driftskostnad		2 538 048	2 504 437
Sum kostnader		40 522 778	39 038 799
Driftsresultat		3 350 514	2 426 921
Finansinntekter og finanskostnader			
Inntekt på investering i tilknyttet selskap		198 000	199 250
Annen renteinntekt		19 709	20 671
Annen finansinntekt		436 630	636 566
Sum finansinntekter		654 339	856 487
Annen rentekostnad		14 510	27 076
Annen finanskostnad			694
Sum finanskostnader		14 510	27 770
Netto finans		639 829	828 717
Resultat før skattekostnad		3 990 342	3 255 638
Skattekostnad på resultat	4	788 276	583 998
Årsresultat		3 202 066	2 671 640
Årsresultat etter minoritetsinteresser		3 202 066	2 671 640
Totalresultat		3 202 066	2 671 640



Resultatregnskap

Beløp i: NOK	Note	2025	2024
Overføringer og disponeringer			
Ordinært utbytte		3 000 000	3 000 000
Avsatt til annen egenkapital		202 066	
Overført fra annen egenkapital			-328 360
Sum overføringer og disponeringer	5	3 202 066	2 671 640



Balanse

Beløp i: NOK	Note	2025	2024
BALANSE - EIENDELER			
Anleggsmidler			
Immaterielle eiendeler			
Varige driftsmidler			
Tomter, bygninger o.a. fast eiendom		42 827	83 827
Driftsløsøre, inventar o.a. utstyr		1 152 645	1 331 476
Sum varige driftsmidler	3	1 195 472	1 415 303
Finansielle anleggsmidler			
Investeringer i tilknyttet selskap			14 250
Sum finansielle anleggsmidler			14 250
Sum anleggsmidler		1 195 472	1 429 553
Omløpsmidler			
Varer			
Sum varer	6	682 104	590 800
Fordringer			
Kundefordringer	6	6 122 402	8 531 686
Andre kortsiktige fordringer		1 485 331	1 370 081
Sum fordringer		7 607 733	9 901 768
Bankinnskudd, kontanter og lignende			
Bankinnskudd, kontanter o.l.		2 433 039	1 303 077
Sum bankinnskudd, kontanter og lignende		2 433 039	1 303 077
Sum omløpsmidler		10 722 876	11 795 645
SUM EIENDELER		11 918 348	13 225 198

BALANSE - EGENKAPITAL OG GJELD

Egenkapital



Balanse

Beløp i: NOK	Note	2025	2024
Innskutt egenkapital			
Aksjekapital	7	30 000	30 000
Sum innskutt egenkapital		30 000	30 000
Opptjent egenkapital			
Annen egenkapital		3 586 018	3 398 702
Sum opptjent egenkapital		3 586 018	3 398 702
Sum egenkapital	5	3 616 018	3 428 702
Gjeld			
Langsiktig gjeld			
Utsatt skatt	4	83 655	90 568
Sum avsetninger for forpliktelser		83 655	90 568
Annen langsiktig gjeld			
Gjeld til kredittinstitusjoner	6		16 660
Sum annen langsiktig gjeld			16 660
Sum langsiktig gjeld		83 655	107 228
Kortsiktig gjeld			
Leverandørgjeld		525 044	2 386 138
Betalbar skatt	4	795 189	574 929
Skyldig offentlige avgifter		855 882	643 733
Utbytte	5	3 000 000	3 000 000
Annen kortsiktig gjeld		3 042 560	3 084 468
Sum kortsiktig gjeld		8 218 675	9 689 268
Sum gjeld		8 302 330	9 796 496
SUM EGENKAPITAL OG GJELD		11 918 348	13 225 198



Brønnøysundregistrene

ÅRSREGNSKAP FOR REGNSKAPSÅRET 2025 - GENERELL INFORMASJON

Journalnummer: 2026 337744

Virksomheten

Organisasjonsnummer: 915 905 595
Organisasjonsform: Aksjeselskap
Foretaksnavn: SVANE KJØKKEN STAVANGER AS
Forretningsadresse: Gamle Forusveien 10A
4031 STAVANGER

Regnskapsår

Årsregnskapets periode: 01.01.2025 - 31.12.2025

Konsern

Morselskap i konsern: Nei

Regnskapsregler

Regler for små foretak benyttet: Ja
Benyttet ved utarbeidelsen av
årsregnskapet: Regnskapslovens alminnelige regler

Årsregnskapet fastsatt av kompetent organ

Bekreftet av: Hans Erik Bø
Dato for fastsettelse av årsregnskapet: 11.03.2026

Revisjon

Årsregnskapet er utarbeidet av ekstern
autorisert regnskapsfører: Ja
Ekstern autorisert regnskapsfører har i
løpet av regnskapsåret bistått ved den
løpende regnskapsføringen eller utført
andre tjenester for selskapet enn å
utarbeide årsregnskapet: Ja

Grunnlag for avgivelse

År 2025: Årsregnskap er elektronisk innlevert.
År 2024: Tall er hentet fra elektronisk innlevert årsregnskap fra 2025.

Virksomheten sitt øverste organ er ansvarlig for at årsregnskapet er signert. Det er mulig å levere årsregnskap uten signatur fordi sikkerheten for rett rapportering er ivaretatt ved at innsenderen har rolle/rettighet for innsending i Altinn. Navnet på representanten, som bekrefter at årsregnskapet er godkjent, er i tillegg oppgitt.

Brønnøysundregistrene, 23.03.2026



Organisasjonsnr: 915 905 595
SVANE KJØKKEN STAVANGER AS

RESULTATREGNSKAP

Beløp i: NOK	Note	2025	2024
RESULTATREGNSKAP			
Inntekter			
Salgsinntekt		43 866 182	41 465 720
Annen driftsinntekt		7 110	
Sum inntekter		43 873 292	41 465 720
Kostnader			
Varekostnad		29 197 977	28 197 198
Lønnskostnad	2	8 521 159	8 094 764
Avskrivning av driftsmidler	3	265 594	242 400
Annen driftskostnad		2 538 048	2 504 437
Sum kostnader		40 522 778	39 038 799
Driftsresultat		3 350 514	2 426 921
Finansinntekter og finanskostnader			
Inntekt på investering i tilknyttet selskap		198 000	199 250
Annen renteinntekt		19 709	20 671
Annen finansinntekt		436 630	636 566
Sum finansinntekter		654 339	856 487
Annen rentekostnad		14 510	27 076
Annen finanskostnad			694
Sum finanskostnader		14 510	27 770
Netto finans		639 829	828 717
Resultat før skattekostnad		3 990 342	3 255 638
Skattekostnad på resultat	4	788 276	583 998
Årsresultat		3 202 066	2 671 640
Årsresultat etter minoritetsinteresser		3 202 066	2 671 640
Totalresultat		3 202 066	2 671 640
Overføringer og disponeringer			
Ordinært utbytte		3 000 000	3 000 000
Avsatt til annen egenkapital		202 066	
Overført fra annen egenkapital			-328 360
Sum overføringer og disponeringer	5	3 202 066	2 671 640



Organisasjonsnr: 915 905 595
SVANE KJØKKEN STAVANGER AS

BALANSE

Beløp i: NOK	Note	2025	2024
BALANSE - EIENDELER			
Anleggsmidler			
Immaterielle eiendeler			
Varige driftsmidler			
Tomter, bygninger o.a. fast eiendom			
		42 827	83 827
Driftsløsøre, inventar o. a. utstyr			
		1 152 645	1 331 476
Sum varige driftsmidler	3	1 195 472	1 415 303
Finansielle anleggsmidler			
Investeringer i tilknyttet selskap			
			14 250
Sum finansielle anleggsmidler			14 250
Sum anleggsmidler		1 195 472	1 429 553
Omløpsmidler			
Varer			
Sum varer	6	682 104	590 800
Fordringer			
Kundefordringer			
	6	6 122 402	8 531 686
Andre kortsiktige fordringer			
		1 485 331	1 370 081
Sum fordringer		7 607 733	9 901 768
Bankinnskudd, kontanter og lignende			
Bankinnskudd, kontanter o. l.			
		2 433 039	1 303 077
Sum bankinnskudd, kontanter og lignende		2 433 039	1 303 077
Sum omløpsmidler		10 722 876	11 795 645
SUM EIENDELER		11 918 348	13 225 198
BALANSE - EGENKAPITAL OG GJELD			
Egenkapital			
Innskutt egenkapital			
Aksjekapital			
	7	30 000	30 000
Sum innskutt egenkapital		30 000	30 000



Opptjent egenkapital			
Annen egenkapital		3 586 018	3 398 702
Sum opptjent egenkapital		3 586 018	3 398 702
Sum egenkapital	5	3 616 018	3 428 702
Gjeld			
Langsiktig gjeld			
Utsatt skatt	4	83 655	90 568
Sum avsetninger for forpliktelses		83 655	90 568
Annen langsiktig gjeld			
Gjeld til kredittinstitusjoner	6		16 660
Sum annen langsiktig gjeld			16 660
Sum langsiktig gjeld		83 655	107 228
Kortsiktig gjeld			
Leverandørgjeld		525 044	2 386 138
Betalbar skatt	4	795 189	574 929
Skyldig offentlige avgifter		855 882	643 733
Utbytte	5	3 000 000	3 000 000
Annen kortsiktig gjeld		3 042 560	3 084 468
Sum kortsiktig gjeld		8 218 675	9 689 268
Sum gjeld		8 302 330	9 796 496
SUM EGENKAPITAL OG GJELD		11 918 348	13 225 198



Organisasjonsnr: 915 905 595
SVANE KJØKKEN STAVANGER AS

NOTEOPPLYSNINGER - SELSKAP

- alle poster oppgitt i hele tall

Note

Antall årsverk i regnskapsåret
9.20



Til generalforsamlingen i Svane Kjøkken Stavanger AS

Uavhengig revisors beretning

Konklusjon

Vi har revidert årsregnskapet for Svane Kjøkken Stavanger AS som viser et overskudd på kr 3 202 066. Årsregnskapet består av balanse per 31. desember 2025, resultatregnskap for regnskapsåret avsluttet per denne datoen og noter til årsregnskapet, herunder et sammendrag av viktige regnskapsprinsipper.

Etter vår mening

- oppfyller årsregnskapet gjeldende lovkrav, og
- gir årsregnskapet et rettviseende bilde av selskapets finansielle stilling per 31. desember 2025 og av dets resultater for regnskapsåret avsluttet per denne datoen i samsvar med regnskapslovens regler og god regnskapsskikk i Norge.

Grunnlag for konklusjonen

Vi har gjennomført revisjonen i samsvar med International Standards on Auditing (ISA-ene). Våre oppgaver og plikter i henhold til disse standardene er beskrevet nedenfor under "Revisors oppgaver og plikter ved revisjonen av årsregnskapet". Vi er uavhengige av selskapet i samsvar med kravene i relevante lover og forskrifter i Norge og International Code of Ethics for Professional Accountants (inkludert internasjonale uavhengighetsstandarder) utstedt av International Ethics Standards Board for Accountants (IESBA-reglene), og vi har overholdt våre øvrige etiske forpliktelser i samsvar med disse kravene. Innhentet revisjonsbevis er etter vår vurdering tilstrekkelig og hensiktsmessig som grunnlag for vår konklusjon.

Ledelsens ansvar for årsregnskapet

Styret og daglig leder (ledelsen) er ansvarlige for å utarbeide årsregnskapet og for at det gir et rettviseende bilde i samsvar med regnskapslovens regler og god regnskapsskikk i Norge. Ledelsen er også ansvarlig for slik internkontroll som den finner nødvendig for å kunne utarbeide et årsregnskap som ikke inneholder vesentlig feilinformasjon, verken som følge av mistligheter eller utilsiktede feil.

Ved utarbeidelsen av årsregnskapet må ledelsen ta standpunkt til selskapets evne til fortsatt drift og opplyse om forhold av betydning for fortsatt drift. Forutsetningen om fortsatt drift skal legges til grunn for årsregnskapet så lenge det ikke er sannsynlig at virksomheten vil bli avviklet.

Revisors oppgaver og plikter ved revisjonen av årsregnskapet

Vårt mål er å oppnå betryggende sikkerhet for at årsregnskapet som helhet ikke inneholder vesentlig feilinformasjon, verken som følge av mistligheter eller utilsiktede feil, og å avgi en revisjonsberetning som inneholder vår konklusjon. Betryggende sikkerhet er en høy grad av sikkerhet, men ingen garanti for at en revisjon utført i samsvar med ISA-ene, alltid vil avdekke vesentlig feilinformasjon. Feilinformasjon kan oppstå som følge av mistligheter eller utilsiktede feil. Feilinformasjon er å anse som vesentlig dersom den enkeltvis eller samlet med rimelighet kan forventes å påvirke de økonomiske beslutningene som brukerne foretar på grunnlag av årsregnskapet.



Revisors beretning - 2025
Svane Kjøkken Stavanger AS

Som del av en revisjon i samsvar med ISA-ene, utøver vi profesjonelt skjønn og utviser profesjonell skepsis gjennom hele revisjonen. I tillegg:

- identifiserer og vurderer vi risikoen for vesentlig feilinformasjon i årsregnskapet, enten det skyldes misligheter eller utilsiktede feil. Vi utformer og gjennomfører revisjonshandlinger for å håndtere slike risikoer, og innhenter revisjonsbevis som er tilstrekkelig og hensiktsmessig som grunnlag for vår konklusjon. Risikoen for at vesentlig feilinformasjon som følge av misligheter ikke blir avdekket, er høyere enn for feilinformasjon som skyldes utilsiktede feil, siden misligheter kan innebære samarbeid, forfalskning, bevisste utelatelser, uriktige fremstillinger eller overstyring av internkontroll.
- opparbeider vi oss en forståelse av internkontroll som er relevant for revisjonen, for å utforme revisjonshandlinger som er hensiktsmessige etter omstendighetene, men ikke for å gi uttrykk for en mening om effektiviteten av selskapets interne kontroll.
- evaluerer vi om de anvendte regnskapsprinsippene er hensiktsmessige og om regnskapsestimaterne og tilhørende noteopplysninger utarbeidet av ledelsen er rimelige.
- konkluderer vi på om ledelsens bruk av fortsatt drift-forutsetningen er hensiktsmessig, og basert på innhentede revisjonsbevis, hvorvidt det foreligger vesentlig usikkerhet knyttet til hendelser eller forhold som kan skape tvil av betydning om selskapets evne til fortsatt drift. Dersom vi konkluderer med at det eksisterer vesentlig usikkerhet, kreves det at vi i revisjonsberetningen henleder oppmerksomheten på tilleggsopplysningene i årsregnskapet, eller, dersom slike tilleggsopplysninger ikke er tilstrekkelige, at vi modifierer vår konklusjon. Våre konklusjoner er basert på revisjonsbevis innhentet frem til datoen for revisjonsberetningen. Etterfølgende hendelser eller forhold kan imidlertid medføre at selskapet ikke kan fortsette driften.
- evaluerer vi den samlede presentasjonen, strukturen og innholdet i årsregnskapet, inkludert tilleggsopplysningene, og hvorvidt årsregnskapet gir uttrykk for de underliggende transaksjonene og hendelsene på en måte som gir et rettviseende bilde.

Vi kommuniserer med styret blant annet om det planlagte innholdet i og tidspunkt for revisjonsarbeidet og eventuelle vesentlige funn i revisjonen, herunder vesentlige svakheter i internkontroll som vi avdekker gjennom revisjonen.

Forus, 11. mars 2026
Audit AS

Kai T. Nygaard
Statsautorisert revisor
(elektronisk signert)

Audit AS / Grenseveien 21 / 4313 Sandnes / Org.nr 927 653 508 / audit.no
Medlem av Den norske Revisorforening

Penneo Dokumentnr: E76X1-6G600-JECW3-2972A-1CCTZ-LQ5BP



PENNEO

Signaturene i dette dokumentet er juridisk bindende. Dokument signert med "Penneo" - sikker digital signatur". De signerende parter sin identitet er registrert, og er listet nedenfor.

"Med min signatur bekrefter jeg alle datoer og innholdet i dette dokument."

Kai Tønning Nygaard

Oppdragsansvarlig revisor

På vegne av: Aaudit AS

Serienummer: bankid.no no_bankid:9578-5997-4-1692472

IP: 81.166.xxx.xxx

2026-03-12 11:15:30 UTC



QES

bankID



Penneo Dokumentnøkkel: E76X1-66600-JECW3-2973A-1CCTZ-LOS8P

Dette dokumentet er signert digitalt via [Penneo.com](https://penneo.com). De signerte dataene er validert ved hjelp av den matematiske hashverdien av det originale dokumentet. All kryptografisk bevisføring er innebygd i denne PDF-en for fremtidig validering.

Dette dokumentet er forseglet med et kvalifisert elektronisk segl. For mer informasjon om Penneos kvalifiserte tilstjenester, se <https://euti.penneo.com>.

Slik kan du bekrefte at dokumentet er originalt

Når du åpner dokumentet i Adobe Reader, kan du se at det er sertifisert av **Penneo AS**. Dette beviser at innholdet i dokumentet ikke har blitt endret siden tidspunktet for signeringen. Bevis for de individuelle signatørens digitale signaturer er vedlagt dokumentet.

Du kan bekrefte de kryptografiske bevisene ved hjelp av Penneos validator, <https://penneo.com/validator>, eller andre valideringsverktøy for digitale signaturer.



Årsregnskap 2025

Svane Kjøkken Stavanger AS

Resultatregnskap
Balanse

Org.nr.: 915 905 595






Resultatregnskap			
Svane Kjøkken Stavanger AS			
Driftsinntekter og driftskostnader	Note	2025	2024
Salgsinntekt		43 866 182	41 465 720
Annen driftsinntekt		7 110	0
Sum driftsinntekter		43 873 292	41 465 720
Varekostnad		29 197 977	28 197 198
Lønnskostnad	2	8 521 159	8 094 764
Avskrivning av driftsmidler	3	265 594	242 400
Annen driftskostnad		2 538 048	2 504 437
Sum driftskostnader		40 522 778	39 038 799
Driftsresultat		3 350 514	2 426 921
Finansinntekter og finanskostnader			
Inntekt på investering i tilknyttet selskap		198 000	199 250
Annen renteinntekt		19 709	20 671
Annen finansinntekt		436 630	636 566
Annen rentekostnad		14 510	27 076
Annen finanskostnad		0	694
Resultat av finansposter		639 829	828 717
Resultat før skattekostnad		3 990 342	3 255 638
Skattekostnad på resultat	4	788 276	583 998
Resultat		3 202 066	2 671 640
Årsresultat		3 202 066	2 671 640
Overføringer			
Avsatt til utbytte		3 000 000	3 000 000
Avsatt til annen egenkapital		202 066	0
Overført fra annen egenkapital		0	328 360
Sum overføringer	5	3 202 066	2 671 640



Balanse			
Svane Kjøkken Stavanger AS			
Eiendeler	Note	2025	2024
Anleggsmidler			
Varige driftsmidler			
Tomter, bygninger o.a. fast eiendom		42 827	83 827
Driftsløsøre, inventar o.a. utstyr		<u>1 152 645</u>	<u>1 331 476</u>
Sum varige driftsmidler	3	<u>1 195 472</u>	<u>1 415 303</u>
Finansielle anleggsmidler			
Investeringer i tilknyttet selskap		<u>0</u>	<u>14 250</u>
Sum finansielle anleggsmidler		<u>0</u>	<u>14 250</u>
Sum anleggsmidler		<u>1 195 472</u>	<u>1 429 553</u>
Omløpsmidler			
Lager av varer og annen beholdning	6	682 104	590 800
Fordringer			
Kundefordringer	6	6 122 402	8 531 686
Andre kortsiktige fordringer		<u>1 485 331</u>	<u>1 370 081</u>
Sum fordringer		<u>7 607 733</u>	<u>9 901 768</u>
Bankinnskudd, kontanter o.l.		2 433 039	1 303 077
Sum omløpsmidler		<u>10 722 876</u>	<u>11 795 645</u>
Sum eiendeler		<u>11 918 348</u>	<u>13 225 198</u>



Balanse			
Svane Kjøkken Stavanger AS			
	Note	2025	2024
Egenkapital og gjeld			
Innskutt egenkapital			
Aksjekapital	7	30 000	30 000
Sum innskutt egenkapital		30 000	30 000
Opptjent egenkapital			
Annen egenkapital		3 586 018	3 398 702
Sum opptjent egenkapital		3 586 018	3 398 702
Sum egenkapital	5	3 616 018	3 428 702
Gjeld			
Avsetning for forpliktelser			
Utsatt skatt	4	83 655	90 568
Sum avsetning for forpliktelser		83 655	90 568
Annen langsiktig gjeld			
Gjeld til kredittinstitusjoner	6	0	16 660
Sum annen langsiktig gjeld		0	16 660
Kortsiktig gjeld			
Leverandørgjeld		525 044	2 386 138
Betalbar skatt	4	795 189	574 929
Skyldig offentlige avgifter		855 882	643 733
Utbytte	5	3 000 000	3 000 000
Annen kortsiktig gjeld		3 042 560	3 084 468
Sum kortsiktig gjeld		8 218 675	9 689 268
Sum gjeld		8 302 330	9 796 496
Sum egenkapital og gjeld		11 918 348	13 225 198
Stavanger, 11.03.2026 Styret i Svane Kjøkken Stavanger AS			
 Trond Rosslund styreleder	 Vidar Rosslund styremedlem	 Hans Erik Bø styremedlem/daglig leder	
Svane Kjøkken Stavanger AS		Side 4	



Svane Kjøkken Stavanger AS

NOTER TIL REGNSKAPET 2025

Note 1 - Regnskapsprinsipper

Årsregnskapet er satt opp i samsvar med regnskapslovens bestemmelser. Det er utarbeidet etter norske regnskapsstandarder. Unntaksreglene for små foretak er brukt for alle poster hvor det foreligger slik valgadgang.

Virksomhetens art

Svane Kjøkken Stavanger AS selger og monterer kjøkken, bad og garderobe. De holder til i Stavanger.

Innteksføring

Som påløpt salg regnes andel av fortjeneste på prosjekter solgt/signerte kontrakter skjedd i regnskapsåret.

Hovedregel for vurdering og klassifisering av eiendeler og gjeld

Eiendeler bestemt til varig eie eller bruk er klassifisert som anleggsmidler. Andre eiendeler er klassifisert som omløpsmidler. Fordringer som skal tilbakebetales innen et år fra etableringstidspunktet, er uansett klassifisert som omløpsmidler. Ved klassifisering av kortsiktig og langsiktig gjeld er analoge kriterier lagt til grunn.

Anleggsmidler er vurdert til anskaffelseskost, men nedskrives til virkelig verdi når verdifallet forventes ikke å være forbigående. Anleggsmidler med begrenset økonomisk levetid avskrives etter en fornuftig avskrivningsplan. Omløpsmidler er vurdert til det laveste av anskaffelseskost og virkelig verdi. Langsiktig og kortsiktig gjeld balanseføres til nominelt beløp på etableringstidspunktet, og skrives ikke opp eller ned til virkelig verdi som følge av renteendringer.

Varige driftsmidler

Varige driftsmidler er vurdert til historisk kostpris etter fradrag for avskrivninger. Avskrivningene er beregnet på grunnlag av kostpris og fordelt lineært over antatt økonomisk levetid.

Investering i datterselskap

Investering i datterselskap er vurdert etter kostmetoden. Selskapet har ikke utarbeidet konsernregnskap i henhold til reglene for små foretak. Mottatt utbytte inntektsføres som inntekt på investering i datterselskap.

Fordringer

Kundefordringer er oppført til pålydende etter fradrag for avsetning til forventede tap.

Skatter

Skattene kostnadsføres når de påløper, dvs at skattekostnaden er knyttet til det regnskapsmessige resultat før skatter. Skattekostnaden består av betalbar skatt og endring utsatt skatt.

Fortsatt drift

Årsregnskapet er satt under forutsetning om fortsatt drift.



Note 2 - Lønnskostnader, antall ansatte, godtgjørelse og lån til ansatte

Lønnskostnader	2025	2024
Lønn	6 153 397	5 873 769
Feriepenger	781 160	725 088
Arbeidsgiveravgift	1 040 254	987 531
Annen personalkostnad	546 348	508 377
Sum	8 521 159	8 094 764

Gjennomsnittlig antall årsverk: 9,2

Note 3 - Varige driftsmidler

	Kjøkken/baderom- innredning	Oppbygging/ombygging av butikk/kontor	Inventar	IT Utstyr	Totalt
Anskaffelseskost 01.01.	2 086 209	586 832	30 427	61 858	2 765 326
Tilgang i år	64 867	0	0	0	64 867
Avgang i år	-19 103	0	0	0	-19 103
Akk. ordinære avskrivninger	993 255	544 005	16 500	61 858	1 615 618
Bokført verdi 31.12.	1 138 718	42 827	13 927	0	1 195 472
Årets ordinære avskrivninger	210 500	41 000	6 000	8 094	265 594
Avskrivningsplan	lineær	lineær	lineær	lineær	
Avskrivningssats	10 %	25 %	20 %	33 %	

Note 4 - Skatt

Midlertidige forskjeller knyttet til:			
Driftsmidler	31.12.25	31.12.24	Endring
Varelager	390 249	421 674	31 425
Sum midlertidige forskjeller	-10 000	-10 000	0
Fremførbart underskudd	380 249	411 674	31 426
Grunnlag utsatt skatt/skattefordel	0	0	0
Utsatt skatt/skattefordel 22%	380 249	411 674	31 425
	83 655	90 568	6 914

Spesifikasjon av forskjellen mellom regnskapsmessig resultat før skattekostnad og skattepliktig inntekt:

	2025
Resultat før skattekostnad	3 990 342
Permanente forskjeller	22 729
Tilbakeført utbytte	-430 000
Endring i midlertidige forskjeller	31 426
Anvendt fremførbart underskudd	0
Årets skattepliktig inntekt	3 614 497
Betalbar skatt på årets resultat 22%	795 189

Spesifikasjon av skattekostnad i resultatregnskapet

Betalbar skatt på årets resultat	795 189
Endring utsatt skatt	-6 914
Skattekostnad i resultatregnskapet	788 276



Note 5 - Annen egenkapital

	Aksjekapital	Annen egenkapital	Sum
Saldo 01.01	30 000	3 398 702	3 428 702
Avsatt utbytte		-3 000 000	-3 000 000
Tingsutbytte		-14 750	-14 750
Årets resultat		3 202 066	3 202 066
Saldo 31.12	30 000	3 586 018	3 616 018

Note 6 - Fordringer, gjeld og garantiforpliktelser

Gjeld sikret ved pant	2025	2024
Gjeld til kredittinstitusjoner	0	16 660
Gjeld som forfaller senere enn 5 år etter regnskapsårets slutt		
Gjeld til kredittinstitusjoner	0	0
Bokført verdi av pantsatte eiendeler		
Varelager	692 104	600 800
Kundefordringer	1 917 548	3 909 583

Note 7 - Aksjekapital og aksjonærinformasjon

Selskapet har 300 aksjer à kr. 100, til sammen kr. 30.000, alle i samme aksjeklasse.

Selskapets aksjonærer er:	Antall aksjer	Representant	Rolle
Rosslund Invest AS	100	Trond Rosslund	Styreleder
XL Eiendom AS	100	Vidar Rosslund	Styremedlem
Heb Invest AS	100	Hans Erik Bø	Styremedlem