



## ÅRSREGNSKAPET FOR REGNSKAPSÅRET 2024 - GENERELL INFORMASJON

### Enheten

Organisasjonsnummer: 975 858 847  
Organisasjonsform: Aksjeselskap  
Foretaksnavn: JACOBSEN SNEKKERSERVICE AS  
Forretningsadresse: Coop Rye  
7070 BOSBERG

### Regnskapsår

Årsregnskapets periode: 01.01.2024 - 31.12.2024

### Konsern

Morselskap i konsern: Nei

### Regnskapsregler

Regler for små foretak benyttet: Ja  
Benyttet ved utarbeidelsen av årsregnskapet til selskapet: Regnskapslovens alminnelige regler

### Årsregnskapet fastsatt av kompetent organ

Bekreftet av representant for selskapet: Geir Jacobsen  
Dato for fastsettelse av årsregnskapet: 27.05.2025

### Grunnlag for avgivelse

År 2024: Årsregnskapet er elektronisk innlevert  
År 2023: Tall er hentet fra elektronisk innlevert årsregnskap fra 2024

*Det er ikke krav til at årsregnskapet m.v. som sendes til Regnskapsregisteret er undertegnet. Kontrollen på at dette er utført ligger hos revisor/enhetens øverste organ. Sikkerheten ivaretas ved at innsender har rolle/rettighet for innsending av årsregnskapet via Altinn, og ved at det bekreftes at årsregnskapet er fastsatt av kompetent organ.*

Brønnøysundregistrene, 12.06.2025



## Resultatregnskap

Beløp i: NOK	Note	2024	2023
<strong>RESULTATREGNSKAP</strong>			
<strong>Inntekter</strong>			
Salgsinntekt		19 986 819	25 972 385
Annen driftsinntekt		321 046	133 036
<strong>Sum inntekter</strong>		<strong>20 307 865</strong>	<strong>26 105 421</strong>
<strong>Kostnader</strong>			
Varekostnad		8 967 150	14 201 560
Lønnskostnad	1	7 761 039	7 371 739
Avskrivning av driftsmidler og immaterielle eiendeler	2	210 576	305 100
Annen driftskostnad		2 030 592	1 987 588
<strong>Sum kostnader</strong>		<strong>18 969 356</strong>	<strong>23 865 986</strong>
<strong>Driftsresultat</strong>		<strong>1 338 508</strong>	<strong>2 239 435</strong>
<strong>Finansinntekter og finanskostnader</strong>			
Annen renteinntekt		42 362	8 381
<strong>Sum finansinntekter</strong>		<strong>42 362</strong>	<strong>8 381</strong>
Annen rentekostnad		1 382	16 008
<strong>Sum finanskostnader</strong>		<strong>1 382</strong>	<strong>16 008</strong>
<strong>Netto finans</strong>		<strong>40 980</strong>	<strong>-7 627</strong>
<strong>Resultat før skattekostnad</strong>		<strong>1 379 488</strong>	<strong>2 231 808</strong>
Skattekostnad på resultat	3	303 831	491 933
<strong>Årsresultat</strong>	4	<strong>1 075 657</strong>	<strong>1 739 875</strong>
<strong>Årsresultat etter minoritetsinteresser</strong>		<strong>1 075 657</strong>	<strong>1 739 875</strong>
<strong>Totalresultat</strong>		<strong>1 075 657</strong>	<strong>1 739 875</strong>
<strong>Overføringer og disponeringer</strong>			
Ordinært utbytte			1 600 000
Avsatt til annen egenkapital		1 075 657	139 875



## Resultatregnskap

<b>Beløp i: NOK</b>	<b>Note</b>	<b>2024</b>	<b>2023</b>
Sum overføringer og disponeringer		1 075 657	1 739 875



### Balanse

Beløp i: NOK	Note	2024	2023
<b>BALANSE - EIENDELER</b>			
<b>Anleggsmidler</b>			
<b>Immaterielle eiendeler</b>			
Utsatt skattefordel	3		
<b>Varige driftsmidler</b>			
Tomter, bygninger o.a. fast eiendom	2		
Maskiner og anlegg	2	11 900	24 000
Skip og flytende installasjoner	2		
Driftsløsøre, inventar o.a. utstyr	2	455 600	962 600
<b>Sum varige driftsmidler</b>	<b>2</b>	<b>467 500</b>	<b>986 600</b>
<b>Finansielle anleggsmidler</b>			
Andre langsiktige fordringer		82 000	3 538
<b>Sum finansielle anleggsmidler</b>		<b>82 000</b>	<b>3 538</b>
<b>Sum anleggsmidler</b>		<b>549 500</b>	<b>990 138</b>
<b>Omløpsmidler</b>			
<b>Varer</b>			
<b>Fordringer</b>			
Kundefordringer		990 216	1 081 680
Andre kortsiktige fordringer		175 836	41 513
Konsernfordringer		1 298 236	
<b>Sum fordringer</b>		<b>2 464 289</b>	<b>1 123 193</b>
<b>Bankinnskudd, kontanter og lignende</b>			
Bankinnskudd, kontanter o.l.		3 581 067	5 416 971
<b>Sum bankinnskudd, kontanter og lignende</b>		<b>3 581 067</b>	<b>5 416 971</b>
<b>Sum omløpsmidler</b>		<b>6 045 355</b>	<b>6 540 165</b>
<b>SUM EIENDELER</b>		<b>6 594 855</b>	<b>7 530 303</b>



### Balanse

Beløp i: NOK	Note	2024	2023
<b>BALANSE - EGENKAPITAL OG GJELD</b>			
<b>Egenkapital</b>			
<b>Innskutt egenkapital</b>			
Aksjekapital	4, 5	100 000	100 000
Beholdning av egne aksjer	5		
<b>Sum innskutt egenkapital</b>		<b>100 000</b>	<b>100 000</b>
<b>Opptjent egenkapital</b>			
Annen egenkapital	4	3 302 881	2 227 224
<b>Sum opptjent egenkapital</b>		<b>3 302 881</b>	<b>2 227 224</b>
<b>Sum egenkapital</b>	4	<b>3 402 881</b>	<b>2 327 224</b>
<b>Gjeld</b>			
<b>Langsiktig gjeld</b>			
Utsatt skatt	3	22 132	36 610
<b>Sum avsetninger for forpliktelser</b>		<b>22 132</b>	<b>36 610</b>
<b>Annen langsiktig gjeld</b>			
Gjeld til kredittinstitusjoner			144 622
<b>Sum annen langsiktig gjeld</b>			<b>144 622</b>
<b>Sum langsiktig gjeld</b>		<b>22 132</b>	<b>181 232</b>
<b>Kortsiktig gjeld</b>			
Leverandørgjeld		1 221 059	1 052 810
Betalbar skatt	3	318 309	502 924
Skyldig offentlige avgifter		830 914	968 806
Utbytte			1 600 000
Annen kortsiktig gjeld		799 560	897 307
<b>Sum kortsiktig gjeld</b>		<b>3 169 843</b>	<b>5 021 846</b>
<b>Sum gjeld</b>		<b>3 191 975</b>	<b>5 203 079</b>
<b>SUM EGENKAPITAL OG GJELD</b>		<b>6 594 855</b>	<b>7 530 303</b>



## Brønnøysundregistrene

### ÅRSREGNSKAP FOR REGNSKAPSÅRET 2024 - GENERELL INFORMASJON

Journalnummer: 2025 501764

#### Enheten

Organisasjonsnummer: 975 858 847  
Organisasjonsform: Aksjeselskap  
Foretaksnavn: JACOBSEN SNEKKERSERVICE AS  
Forretningsadresse: Coop Rye  
7070 BOSBERG

#### Regnskapsår

Årsregnskapets periode: 01.01.2024 - 31.12.2024

#### Konsern

Morselskap i konsern: Nei

#### Regnskapsregler

Regler for små foretak benyttet: Ja  
Benyttet ved utarbeidelsen av  
årsregnskapet til selskapet: Regnskapslovens alminnelige regler

#### Årsregnskapet fastsatt av kompetent organ

Bekreftet av representant for selskapet: Geir Jacobsen  
Dato for fastsettelse av årsregnskapet: 27.05.2025

#### Grunnlag for avgivelse

År 2024: Årsregnskap er elektronisk innlevert.  
År 2023: Tall er hentet fra elektronisk innlevert årsregnskap fra 2024.

*Det er ikke krav til at årsregnskapet m.v. som sendes til Regnskapsregisteret er undertegnet. Kontrollen på at dette er utført ligger hos revisor/enhetens øverste organ. Sikkerheten ivaretas ved at innsender har rolle/rettighet for innsending av årsregnskapet via Altinn, og ved at det bekreftes at årsregnskapet er fastsatt av kompetent organ.*

Brønnøysundregistrene, 11.06.2025



Organisasjonsnr: 975 858 847  
JACOBSEN SNEKKERSERVICE AS

## RESULTATREGNSKAP

<b>Beløp i: NOK</b>	<b>Note</b>	<b>2024</b>	<b>2023</b>
<b>RESULTATREGNSKAP</b>			
<b>Inntekter</b>			
Salgsinntekt		19 986 819	25 972 385
Annen driftsinntekt		321 046	133 036
<b>Sum inntekter</b>		<b>20 307 865</b>	<b>26 105 421</b>
<b>Kostnader</b>			
Varekostnad		8 967 150	14 201 560
Lønnskostnad	1	7 761 039	7 371 739
Avskrivning av driftsmidler og immaterielle eiendeler	2	210 576	305 100
Annen driftskostnad		2 030 592	1 987 588
<b>Sum kostnader</b>		<b>18 969 356</b>	<b>23 865 986</b>
<b>Driftsresultat</b>		<b>1 338 508</b>	<b>2 239 435</b>
<b>Finansinntekter og finanskostnader</b>			
Annen renteinntekt		42 362	8 381
<b>Sum finansinntekter</b>		<b>42 362</b>	<b>8 381</b>
Annen rentekostnad		1 382	16 008
<b>Sum finanskostnader</b>		<b>1 382</b>	<b>16 008</b>
<b>Netto finans</b>		<b>40 980</b>	<b>-7 627</b>
<b>Resultat før skattekostnad</b>		<b>1 379 488</b>	<b>2 231 808</b>
Skattekostnad på resultat	3	303 831	491 933
<b>Årsresultat</b>	4	<b>1 075 657</b>	<b>1 739 875</b>
<b>Årsresultat etter minoritetsinteresser</b>		<b>1 075 657</b>	<b>1 739 875</b>
<b>Totalresultat</b>		<b>1 075 657</b>	<b>1 739 875</b>
<b>Overføringer og disponeringer</b>			
Ordinært utbytte			1 600 000
Avsatt til annen egenkapital		1 075 657	139 875
<b>Sum overføringer og disponeringer</b>		<b>1 075 657</b>	<b>1 739 875</b>



Organisasjonsnr: 975 858 847  
JACOBSEN SNEKKERSERVICE AS

## BALANSE

Beløp i: NOK	Note	2024	2023
<b>BALANSE - EIENDELER</b>			
<b>Anleggsmidler</b>			
<b>Immaterielle eiendeler</b>			
Utsatt skattefordel	3		
<b>Varige driftsmidler</b>			
Tomter, bygninger o.a.			
fast eiendom	2		
Maskiner og anlegg	2	11 900	24 000
Skip og flytende			
installasjoner	2		
Driftsløsøre, inventar o.			
a. utstyr	2	455 600	962 600
<b>Sum varige driftsmidler</b>	<b>2</b>	<b>467 500</b>	<b>986 600</b>
<b>Finansielle anleggsmidler</b>			
Andre langsiktige			
fordringer		82 000	3 538
<b>Sum finansielle</b>		<b>82 000</b>	<b>3 538</b>
<b>anleggsmidler</b>			
<b>Sum anleggsmidler</b>		<b>549 500</b>	<b>990 138</b>
<b>Omløpsmidler</b>			
<b>Varer</b>			
<b>Fordringer</b>			
Kundefordringer		990 216	1 081 680
Andre kortsiktige			
fordringer		175 836	41 513
Konsernfordringer		1 298 236	
<b>Sum fordringer</b>		<b>2 464 289</b>	<b>1 123 193</b>
<b>Bankinnskudd, kontanter</b>			
<b>og lignende</b>			
Bankinnskudd, kontanter o.			
l.		3 581 067	5 416 971
<b>Sum bankinnskudd,</b>		<b>3 581 067</b>	<b>5 416 971</b>
<b>kontanter og lignende</b>			
<b>Sum omløpsmidler</b>		<b>6 045 355</b>	<b>6 540 165</b>
<b>SUM EIENDELER</b>		<b>6 594 855</b>	<b>7 530 303</b>

## BALANSE - EGENKAPITAL OG GJELD

### Egenkapital



<b>Innskutt egenkapital</b>			
Aksjekapital	4, 5	100 000	100 000
Beholdning av egne aksjer	5		
<b>Sum innskutt egenkapital</b>		<b>100 000</b>	<b>100 000</b>
<b>Opptjent egenkapital</b>			
Annen egenkapital	4	3 302 881	2 227 224
<b>Sum opptjent egenkapital</b>		<b>3 302 881</b>	<b>2 227 224</b>
<b>Sum egenkapital</b>	<b>4</b>	<b>3 402 881</b>	<b>2 327 224</b>
<b>Gjeld</b>			
<b>Langsiktig gjeld</b>			
Utsatt skatt	3	22 132	36 610
<b>Sum avsetninger for forpliktelser</b>		<b>22 132</b>	<b>36 610</b>
<b>Annen langsiktig gjeld</b>			
Gjeld til kredittinstitusjoner			144 622
<b>Sum annen langsiktig gjeld</b>			<b>144 622</b>
<b>Sum langsiktig gjeld</b>		<b>22 132</b>	<b>181 232</b>
<b>Kortsiktig gjeld</b>			
Leverandørgjeld		1 221 059	1 052 810
Betalbar skatt	3	318 309	502 924
Skyldig offentlige avgifter		830 914	968 806
Utbytte			1 600 000
Annen kortsiktig gjeld		799 560	897 307
<b>Sum kortsiktig gjeld</b>		<b>3 169 843</b>	<b>5 021 846</b>
<b>Sum gjeld</b>		<b>3 191 975</b>	<b>5 203 079</b>
<b>SUM EGENKAPITAL OG GJELD</b>		<b>6 594 855</b>	<b>7 530 303</b>



Organisasjonsnr: 975 858 847  
JACOBSEN SNEKKERSERVICE AS

NOTEOPPLYSNINGER - SELSKAP - alle poster oppgitt i hele tall

## Note

Antall årsverk i regnskapsåret  
11.00

<u>Sum</u>	<u>Beløp</u>
<u>Balanseført verdi 31.12.</u>	<u>Varige driftsmidler Immaterielle eiend.</u>

## Konsernregnskap

Morselskapet sitt navn

Forretningskontor for morselskapet

## Begrunnelse for at datterselskap er utelatt fra konsolideringen

<u>Samlet beløp - tilknyttet selskap</u>	<u>Årets</u>	<u>Fjorårets</u>
--	--------------	------------------

<u>Samlet beløp - foretak i samme konsern</u>	<u>Årets</u>	<u>Fjorårets</u>
---	--------------	------------------

<u>Samlet beløp - foretak i samme konsern</u>	<u>Årets</u>	<u>Fjorårets</u>
---	--------------	------------------

<u>Samlet beløp - felles kontrollert virksomhet</u>	<u>Årets</u>	<u>Fjorårets</u>
---	--------------	------------------

<u>Pantstillelse</u>	<u>Beløp</u>
----------------------	--------------

<u>Beholdning av egne aksjer</u>	<u>Antall</u>	<u>Pålydende</u>	<u>Andel av aksjek.</u>
----------------------------------	---------------	------------------	-------------------------



# Årsregnskap 2024

## Jacobsen Snekkerservice AS

Resultatregnskap  
Balanse  
Noter til regnskapet



Org.nr.: 975 858 847



### RESULTATREGNSKAP

#### JACOBSEN SNEKKERSERVICE AS

DRIFTSINNTEKTER OG DRIFTSKOSTNADER	Note	2024	2023
Salgsinntekt		19 986 819	25 972 385
Annen driftsinntekt		321 046	133 036
<b>Sum driftsinntekter</b>		<b>20 307 865</b>	<b>26 105 421</b>
Varekostnad		8 967 150	14 201 560
Lønnskostnad	1	7 761 039	7 371 739
Avskrivning av driftsmidler og immaterielle eiendeler	2	210 576	305 100
Annen driftskostnad		2 030 592	1 987 588
<b>Sum driftskostnader</b>		<b>18 969 356</b>	<b>23 865 986</b>
<b>Driftsresultat</b>		<b>1 338 508</b>	<b>2 239 435</b>
<b>FINANSINNTEKTER OG FINANSKOSTNADER</b>			
Annen renteinntekt		42 362	8 381
Annen rentekostnad		1 382	16 008
<b>Resultat av finansposter</b>		<b>40 980</b>	<b>-7 627</b>
Resultat før skattekostnad		1 379 488	2 231 808
Skattekostnad på resultat	3	303 831	491 933
<b>Årsresultat</b>	4	<b>1 075 657</b>	<b>1 739 875</b>
<b>OVERFØRINGER</b>			
Avsatt til utbytte		0	1 600 000
Avsatt til annen egenkapital		1 075 657	139 875
<b>Sum overføringer</b>		<b>1 075 657</b>	<b>1 739 875</b>



## BALANSE

### JACOBSEN SNEKKERSERVICE AS

EIENDELER	Note	2024	2023
<b>ANLEGGSMIDLER</b>			
<b>VARIGE DRIFTSMIDLER</b>			
Maskiner og anlegg	2	11 900	24 000
Driftsløsøre, inventar o.a. utstyr	2	455 600	962 600
<b>Sum varige driftsmidler</b>	<b>2</b>	<b>467 500</b>	<b>986 600</b>
<b>FINANSIELLE ANLEGGSMIDLER</b>			
Andre langsiktige fordringer		82 000	3 538
<b>Sum finansielle anleggsmidler</b>		<b>82 000</b>	<b>3 538</b>
<b>Sum anleggsmidler</b>		<b>549 500</b>	<b>990 138</b>
<b>OMLØPSMIDLER</b>			
<b>FORDRINGER</b>			
Kundefordringer		990 216	1 081 680
Andre kortsiktige fordringer		175 836	41 513
Konsernfordringer		1 298 236	0
<b>Sum fordringer</b>		<b>2 464 289</b>	<b>1 123 193</b>
Bankinnskudd, kontanter o.l.		3 581 067	5 416 971
<b>Sum omløpsmidler</b>		<b>6 045 355</b>	<b>6 540 165</b>
<b>Sum eiendeler</b>		<b>6 594 855</b>	<b>7 530 303</b>



## BALANSE

### JACOBSEN SNEKKERSERVICE AS

EGENKAPITAL OG GJELD	Note	2024	2023
<b>EGENKAPITAL</b>			
<b>INNSKUTT EGENKAPITAL</b>			
Aksjekapital	4, 5	100 000	100 000
<b>Sum innskutt egenkapital</b>		<b>100 000</b>	<b>100 000</b>
<b>OPPTJENT EGENKAPITAL</b>			
Annen egenkapital	4	3 302 881	2 227 224
<b>Sum opptjent egenkapital</b>		<b>3 302 881</b>	<b>2 227 224</b>
<b>Sum egenkapital</b>	<b>4</b>	<b>3 402 881</b>	<b>2 327 224</b>
<b>GJELD</b>			
<b>AVSETNING FOR FORPLIKTELSER</b>			
Utsatt skatt	3	22 132	36 610
<b>ANNEN LANGSIKTIG GJELD</b>			
Gjeld til kredittinstitusjoner		0	144 622
<b>Sum annen langsiktig gjeld</b>		<b>0</b>	<b>144 622</b>
<b>KORTSIKTIG GJELD</b>			
Leverandørgjeld		1 221 059	1 052 810
Betalbar skatt	3	318 309	502 924
Skyldig offentlige avgifter		830 914	968 806
Utbytte		0	1 600 000
Annen kortsiktig gjeld		799 560	897 307
<b>Sum kortsiktig gjeld</b>		<b>3 169 843</b>	<b>5 021 846</b>
<b>Sum gjeld</b>		<b>3 191 975</b>	<b>5 203 079</b>
<b>Sum egenkapital og gjeld</b>		<b>6 594 855</b>	<b>7 530 303</b>

Trondheim, 27.05.2025  
Styret i Jacobsen Snekkerservice AS

\_\_\_\_\_  
Sigve Jacobsen  
styreleder

\_\_\_\_\_  
Geir Jacobsen  
styremedlem/daglig leder



## **Regnskapsprinsipper**

Årsregnskapet er satt opp i samsvar med regnskapsloven og NRS 8 - God regnskapsskikk for små foretak.

## **DRIFTSINNTEKTER**

Inntektsføring ved salg av varer skjer på leveringstidspunktet. Tjenester inntektsføres etter hvert som de leveres.

## **SKATT**

Skattekostnaden i resultatregnskapet omfatter både periodens betalbare skatt og endring i utsatt skatt. Utsatt skatt er beregnet med 22 % på grunnlag av de midlertidige forskjeller som eksisterer mellom regnskapsmessige og skattemessige verdier, samt ligningsmessig underskudd til fremføring ved utgangen av regnskapsåret. Skatteøkende og skattereduserende midlertidige forskjeller som reverserer eller kan reverseres i samme periode er utlignet og nettoført.

## **KLASSIFISERING OG VURDERING AV ANLEGGSMIDLER**

Anleggsmidler omfatter eiendeler bestemt til varig eie og bruk. Anleggsmidler er vurdert til anskaffelseskost. Varige driftsmidler balanseføres og avskrives over driftsmidlets økonomiske levetid. Avskrivningsperioden for fast eiendom anskaffet etter 2009 er dekomponert i en del som gjelder råbygget og en del som gjelder faste tekniske installasjoner. Varige driftsmidler nedskrives til gjenvinnbart beløp ved verdifall som forventes ikke å være forbigående. Gjenvinnbart beløp er det høyeste av netto salgsverdi og verdi i bruk. Verdi i bruk er nåverdi av fremtidige kontantstrømmer knyttet til eiendelen. Nedskrivningen reverseres når grunnlaget for nedskrivningen ikke lenger er til stede.

## **KLASSIFISERING OG VURDERING AV OMLØPSMIDLER**

Omløpsmidler og kortsiktig gjeld omfatter normalt poster som forfaller til betaling innen ett år etter balansedagen, samt poster som knytter seg til varekretsløpet. Omløpsmidler vurderes til laveste verdi av anskaffelseskost og virkelig verdi.

## **FORDRINGER**

Kundefordringer og andre fordringer oppføres til pålydende etter fradrag for avsetning til forventet tap. Avsetning til tap gjøres på grunnlag av en individuell vurdering av de enkelte fordringene.



## Note 1 Lønnskostnader og antall årsverk

### LØNNSKOSTNADER

	2024	2023
Lønninger	6 465 811	6 090 901
Arbeidsgiveravgift	947 327	899 829
Andre ytelser	347 901	381 010
<b>Sum</b>	<b>7 761 039</b>	<b>7 371 739</b>

Selskapet har i 2024 sysselsatt 11 årsverk.

## Note 2 Anleggsmidler

	Maskiner og anlegg	Driftsløsøre, inventar ol.	Sum
Anskaffelseskost pr. 01.01.24	365 958	1 770 646	2 136 604
+ Tilgang kjøpte driftsmidler		41 476	41 476
- Avgang i året		618 000	618 000
<b>= Anskaffelseskost 31.12.24</b>	<b>365 958</b>	<b>1 194 122</b>	<b>1 560 080</b>
Akkumulerte avskrivninger 31.12.24	354 058	738 522	1 092 580
<b>= Bokført verdi 31.12.24</b>	<b>11 900</b>	<b>455 600</b>	<b>467 500</b>
Årets ordinære avskrivninger	12 100	198 476	210 576
Økonomisk levetid	5-10 år	2-7 år	
Avskrivningsplan	saldo 0%		



## Note 3 Skatt

<b>Årets skattekostnad</b>	<b>2024</b>	<b>2023</b>
Resultatført skatt på ordinært resultat:		
Betalbar skatt	318 309	502 924
Endring i utsatt skatt	-14 478	-10 991
<b>Skattekostnad ordinært resultat</b>	<b>303 831</b>	<b>491 933</b>
Skattepliktig inntekt:		
Resultat før skatt	1 379 488	2 231 808
Permanente forskjeller	1 564	4 247
Endring i midlertidige forskjeller	65 810	49 964
<b>Skattepliktig inntekt</b>	<b>1 446 861</b>	<b>2 286 019</b>
Betalbar skatt i balansen:		
Betalbar skatt på årets resultat	318 309	502 924
<b>Sum betalbar skatt i balansen</b>	<b>318 309</b>	<b>502 924</b>

Skatteeffekten av midlertidige forskjeller som har gitt opphav til utsatt skatt og utsatte skattefordeler, spesifisert på typer av midlertidige forskjeller

	<b>2024</b>	<b>2023</b>	<b>Endring</b>
Varige driftsmidler	100 598	166 408	65 810
<b>Sum</b>	<b>100 598</b>	<b>166 408</b>	<b>65 810</b>
<b>Grunnlag for utsatt skatt</b>	<b>100 598</b>	<b>166 408</b>	<b>65 810</b>
<b>Utsatt skatt (22 %)</b>	<b>22 132</b>	<b>36 610</b>	<b>14 478</b>

## Note 4 Egenkapital

	<b>Aksjekapital</b>	<b>Overkurs</b>	<b>Annen Innskutt egenkapital</b>	<b>Annen egenkapital</b>	<b>Sum egenkapital</b>
Pr. 31.12.2023	100 000	0	0	2 227 224	2 327 224
Årets resultat				1 075 657	1 075 657
<b>Pr 31.12.2024</b>	<b>100 000</b>	<b>0</b>	<b>0</b>	<b>3 302 881</b>	<b>3 402 881</b>



## Note 5 Aksjonærer

### AKSJEKAPITALEN I JACOBSEN SNEKKERSERVICE AS PR. 31.12 BESTÅR AV:

	<b>Antall</b>	<b>Pålydende</b>	<b>Bokført</b>
Ordinære aksjer	100	1 000,0	100 000
<b>Sum</b>	<b>100</b>		<b>100 000</b>

### EIERSTRUKTUR

De største aksjonærene i % pr. 31.12 var:

	<b>Ordinære</b>	<b>Eierandel</b>	<b>Stemmeandel</b>
Geir Jacobsen Holding AS	50	50,0	50,0
Sigve Jacobsen Holding AS	50	50,0	50,0
<b>Totalt antall aksjer</b>	<b>100</b>	<b>100,0</b>	<b>100,0</b>



# REVISJONS

REVISJONSKOMPANIET  
MIDT-NORGE AS

## UAVHENGIG REVISORS BERETNING

Til generalforsamlingen i Jacobsen Snekkerservice AS

### Uttalelse om revisjonen av årsregnskapet

#### Konklusjon

Vi har revidert årsregnskapet for Jacobsen Snekkerservice AS som viser et overskudd på kr 1 075 657. Årsregnskapet består av balanse per 31. desember 2024, resultatregnskap for regnskapsåret avsluttet per denne datoen og noter til årsregnskapet, herunder et sammendrag av viktige regnskapsprinsipper.

#### Etter vår mening

- oppfyller årsregnskapet gjeldende lovkrav, og
- gir årsregnskapet et rettviseende bilde av selskapets finansielle stilling per 31. desember 2024 og av dets resultater for regnskapsåret avsluttet per denne datoen i samsvar med regnskapslovens regler og god regnskapsskikk i Norge.

#### Grunnlag for konklusjonen

Vi har gjennomført revisjonen i samsvar med International Standards on Auditing (ISA-ene). Våre oppgaver og plikter i henhold til disse standardene er beskrevet nedenfor under Revisors oppgaver og plikter ved revisjonen av årsregnskapet. Vi er uavhengige av selskapet i samsvar med kravene i relevante lover og forskrifter i Norge og International Code of Ethics for Professional Accountants (inkludert internasjonale uavhengighetsstandarder) utstedt av International Ethics Standards Board for Accountants (IESBA-reglene), og vi har overholdt våre øvrige etiske forpliktelser i samsvar med disse kravene. Innhentet revisjonsbevis er etter vår vurdering tilstrekkelig og hensiktsmessig som grunnlag for vår konklusjon.

#### Styret og daglig leders ansvar for årsregnskapet

Styret og daglig leder (ledelsen) er ansvarlig for å utarbeide årsregnskapet og for at det gir et rettviseende bilde i samsvar med regnskapslovens regler og god regnskapsskikk i Norge. Ledelsen er også ansvarlig for slik intern kontroll som den finner nødvendig for å kunne utarbeide et årsregnskap som ikke inneholder vesentlig feilinformasjon, verken som følge av misligheter eller utilsiktede feil.

Ved utarbeidelsen av årsregnskapet må ledelsen ta standpunkt til selskapets evne til fortsatt drift og opplyse om forhold av betydning for fortsatt drift. Forutsetningen om fortsatt drift skal legges til grunn for årsregnskapet så lenge det ikke er sannsynlig at virksomheten vil bli avviklet.



*Revisors oppgaver og plikter ved revisjonen av årsregnskapet*

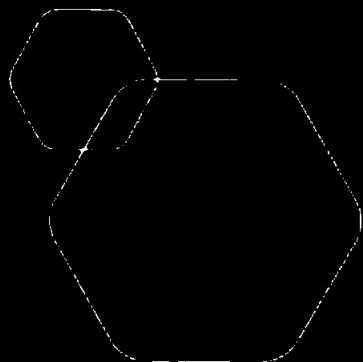
Vårt mål er å oppnå betryggende sikkerhet for at årsregnskapet som helhet ikke inneholder vesentlig feilinformasjon, verken som følge av misligheter eller utilsiktede feil, og å avgi en revisjonsberetning som inneholder vår konklusjon. Betryggende sikkerhet er en høy grad av sikkerhet, men ingen garanti for at en revisjon utført i samsvar med ISA-ene, alltid vil avdekke vesentlig feilinformasjon.

Feilinformasjon kan oppstå som følge av misligheter eller utilsiktede feil. Feilinformasjon er å anse som vesentlig dersom den enkeltvis eller samlet med rimelighet kan forventes å påvirke de økonomiske beslutningene som brukerne foretar på grunnlag av årsregnskapet.

For revisors oppgaver og plikter se: <https://revisorforeningen.no/revisjonsberetninger>

Trondheim, 27. mai 2025  
Revisjonskompaniet Midt-Norge AS

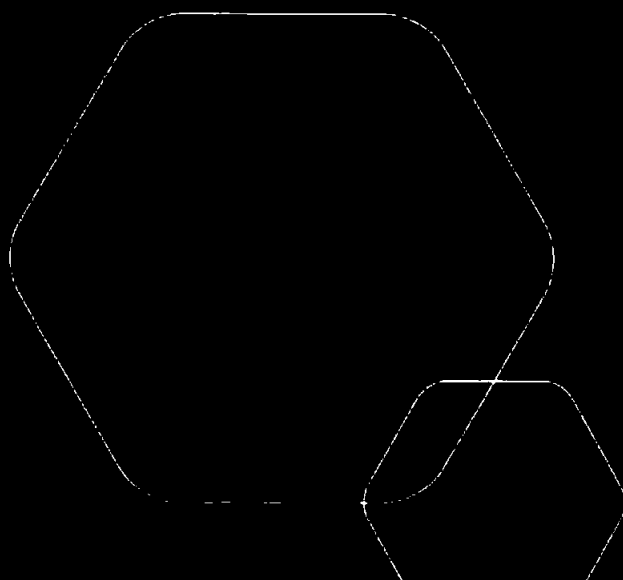
  
Trond Morten Forsmo  
Statsautorisert revisor



# Årsregnskap 2024

## Jacobsen Snekkerservice AS

Resultatregnskap  
Balanse  
Noter til regnskapet



Org.nr.: 975 858 847



## RESULTATREGNSKAP

### JACOBSEN SNEKKERSERVICE AS

DRIFTSINNEKTER OG DRIFTSKOSTNADER	Note	2024	2023
Salgsinntekt		19 986 819	25 972 385
Annen driftsinntekt		321 046	133 036
<b>Sum driftsinntekter</b>		<b>20 307 865</b>	<b>26 105 421</b>
Varekostnad		8 967 150	14 201 560
Lønnskostnad	1	7 761 039	7 371 739
Avskrivning av driftsmidler og immaterielle eiendeler	2	210 576	305 100
Annen driftskostnad		2 030 592	1 987 588
<b>Sum driftskostnader</b>		<b>18 969 356</b>	<b>23 865 986</b>
<b>Driftsresultat</b>		<b>1 338 508</b>	<b>2 239 435</b>
<b>FINANSINNEKTER OG FINANSKOSTNADER</b>			
Annen renteinntekt		42 362	8 381
Annen rentekostnad		1 382	16 008
<b>Resultat av finansposter</b>		<b>40 980</b>	<b>-7 627</b>
Resultat før skattekostnad		1 379 488	2 231 808
Skattekostnad på resultat	3	303 831	491 933
<b>Årsresultat</b>	4	<b>1 075 657</b>	<b>1 739 875</b>
<b>OVERFØRINGER</b>			
Avsatt til utbytte		0	1 600 000
Avsatt til annen egenkapital		1 075 657	139 875
<b>Sum overføringer</b>		<b>1 075 657</b>	<b>1 739 875</b>



## BALANSE

### JACOBSEN SNEKKERSERVICE AS

EIENDELER	Note	2024	2023
<b>ANLEGGSMIDLER</b>			
<b>VARIGE DRIFTSMIDLER</b>			
Maskiner og anlegg	2	11 900	24 000
Driftsløsøre, inventar o.a. utstyr	2	455 600	962 600
<b>Sum varige driftsmidler</b>	<b>2</b>	<b>467 500</b>	<b>986 600</b>
<b>FINANSIELLE ANLEGGSMIDLER</b>			
Andre langsiktige fordringer		82 000	3 538
<b>Sum finansielle anleggsmidler</b>		<b>82 000</b>	<b>3 538</b>
<b>Sum anleggsmidler</b>		<b>549 500</b>	<b>990 138</b>
<b>OMLØPSMIDLER</b>			
<b>FORDRINGER</b>			
Kundefordringer		990 216	1 081 680
Andre kortsiktige fordringer		175 836	41 513
Konsernfordringer		1 298 236	0
<b>Sum fordringer</b>		<b>2 464 289</b>	<b>1 123 193</b>
Bankinnskudd, kontanter o.l.		3 581 067	5 416 971
<b>Sum omløpsmidler</b>		<b>6 045 355</b>	<b>6 540 165</b>
<b>Sum eiendeler</b>		<b>6 594 855</b>	<b>7 530 303</b>





## BALANSE

### JACOBSEN SNEKKERSERVICE AS

EGENKAPITAL OG GJELD	Note	2024	2023
<b>EGENKAPITAL</b>			
<b>INNSKUTT EGENKAPITAL</b>			
Aksjekapital	4, 5	100 000	100 000
Sum innskutt egenkapital		<b>100 000</b>	<b>100 000</b>
<b>OPPTJENT EGENKAPITAL</b>			
Annen egenkapital	4	3 302 881	2 227 224
Sum opptjent egenkapital		<b>3 302 881</b>	<b>2 227 224</b>
Sum egenkapital	4	<b>3 402 881</b>	<b>2 327 224</b>
<b>GJELD</b>			
<b>AVSETNING FOR FORPLIKTELSER</b>			
Utsatt skatt	3	22 132	36 610
<b>ANNEN LANGSIKTIG GJELD</b>			
Gjeld til kredittinstitusjoner		0	144 622
Sum annen langsiktig gjeld		<b>0</b>	<b>144 622</b>
<b>KORTSIKTIG GJELD</b>			
Leverandørgjeld		1 221 059	1 052 810
Betalbar skatt	3	318 309	502 924
Skyldig offentlige avgifter		830 914	968 806
Utbytte		0	1 600 000
Annen kortsiktig gjeld		799 560	897 307
Sum kortsiktig gjeld		<b>3 169 843</b>	<b>5 021 846</b>
Sum gjeld		<b>3 191 975</b>	<b>5 203 079</b>
Sum egenkapital og gjeld		<b>6 594 855</b>	<b>7 530 303</b>

Trondheim, 27.05.2025  
Styret i Jacobsen Snekkerservice AS

  
Sigve Jacobsen  
styreleder

  
Geir Jacobsen  
styremedlem/daglig leder



## **Regnskapsprinsipper**

Årsregnskapet er satt opp i samsvar med regnskapsloven og NRS 8 - God regnskapsskikk for små foretak.

### **DRIFTSINNETEKTER**

Inntektsføring ved salg av varer skjer på leveringstidspunktet. Tjenester inntektsføres etter hvert som de leveres.

### **SKATT**

Skattekostnaden i resultatregnskapet omfatter både periodens betalbare skatt og endring i utsatt skatt. Utsatt skatt er beregnet med 22 % på grunnlag av de midlertidige forskjeller som eksisterer mellom regnskapsmessige og skattemessige verdier, samt ligningsmessig underskudd til fremføring ved utgangen av regnskapsåret. Skatteøkende og skattereduserende midlertidige forskjeller som reverserer eller kan reverseres i samme periode er utlignet og nettoført.

### **KLASSIFISERING OG VURDERING AV ANLEGGSMIDLER**

Anleggsmidler omfatter eiendeler bestemt til varig eie og bruk. Anleggsmidler er vurdert til anskaffelseskost. Varige driftsmidler balanseføres og avskrives over driftsmidlets økonomiske levetid. Avskrivningsperioden for fast eiendom anskaffet etter 2009 er dekomponert i en del som gjelder råbygget og en del som gjelder faste tekniske installasjoner. Varige driftsmidler nedskrives til gjenvinnbart beløp ved verdifall som forventes ikke å være forbigående. Gjenvinnbart beløp er det høyeste av netto salgsverdi og verdi i bruk. Verdi i bruk er nåverdi av fremtidige kontantstrømmer knyttet til eiendelen. Nedskrivningen reverseres når grunnlaget for nedskrivningen ikke lenger er til stede.

### **KLASSIFISERING OG VURDERING AV OMLØPSMIDLER**

Omløpsmidler og kortsiktig gjeld omfatter normalt poster som forfaller til betaling innen ett år etter balansedagen, samt poster som knytter seg til varekretsløpet. Omløpsmidler vurderes til laveste verdi av anskaffelseskost og virkelig verdi.

### **FORDRINGER**

Kundefordringer og andre fordringer oppføres til pålydende etter fradrag for avsetning til forventet tap. Avsetning til tap gjøres på grunnlag av en individuell vurdering av de enkelte fordringene.



## Note 1 Lønnskostnader og antall årsverk

### LØNNSKOSTNADER

	<b>2024</b>	<b>2023</b>
Lønninger	6 465 811	6 090 901
Arbeidsgiveravgift	947 327	899 829
Andre ytelser	347 901	381 010
<b>Sum</b>	<b>7 761 039</b>	<b>7 371 739</b>

Selskapet har i 2024 sysselsatt 11 årsverk.

## Note 2 Anleggsmidler

	<b>Maskiner og anlegg</b>	<b>Driftsløsøre, inventar ol.</b>	<b>Sum</b>
Anskaffelseskost pr. 01.01.24	365 958	1 770 646	2 136 604
+ Tilgang kjøpte driftsmidler		41 476	41 476
- Avgang i året		618 000	618 000
<b>= Anskaffelseskost 31.12.24</b>	<b>365 958</b>	<b>1 194 122</b>	<b>1 560 080</b>
Akkumulerte avskrivninger 31.12.24	354 058	738 522	1 092 580
<b>= Bokført verdi 31.12.24</b>	<b>11 900</b>	<b>455 600</b>	<b>467 500</b>
Årets ordinære avskrivninger	12 100	198 476	210 576
Økonomisk levetid	5-10 år	2-7 år	
Avskrivningsplan	saldo 0%		



## Note 3 Skatt

<u>Årets skattekostnad</u>	<u>2024</u>	<u>2023</u>
Resultatført skatt på ordinært resultat:		
Betalbar skatt	318 309	502 924
Endring i utsatt skatt	-14 478	-10 991
<b>Skattekostnad ordinært resultat</b>	<b>303 831</b>	<b>491 933</b>
Skattepliktig inntekt:		
Resultat før skatt	1 379 488	2 231 808
Permanente forskjeller	1 564	4 247
Endring i midlertidige forskjeller	65 810	49 964
<b>Skattepliktig inntekt</b>	<b>1 446 861</b>	<b>2 286 019</b>
Betalbar skatt i balansen:		
Betalbar skatt på årets resultat	318 309	502 924
<b>Sum betalbar skatt i balansen</b>	<b>318 309</b>	<b>502 924</b>

Skatteeffekten av midlertidige forskjeller som har gitt opphav til utsatt skatt og utsatte skattefordeler, spesifisert på typer av midlertidige forskjeller

	<u>2024</u>	<u>2023</u>	<u>Endring</u>
Varige driftsmidler	100 598	166 408	65 810
<b>Sum</b>	<b>100 598</b>	<b>166 408</b>	<b>65 810</b>
<b>Grunnlag for utsatt skatt</b>	<b>100 598</b>	<b>166 408</b>	<b>65 810</b>
<b>Utsatt skatt (22 %)</b>	<b>22 132</b>	<b>36 610</b>	<b>14 478</b>

## Note 4 Egenkapital

	<u>Aksjekapital</u>	<u>Overkurs</u>	<u>Annen Innskutt egenkapital</u>	<u>Annen egenkapital</u>	<u>Sum egenkapital</u>
Pr. 31.12.2023	100 000	0	0	2 227 224	2 327 224
Årets resultat				1 075 657	1 075 657
<b>Pr 31.12.2024</b>	<b>100 000</b>	<b>0</b>	<b>0</b>	<b>3 302 881</b>	<b>3 402 881</b>



## Note 5 Aksjonærer

### AKSJEKAPITALEN I JACOBSEN SNEKKERSERVICE AS PR. 31.12 BESTÅR AV:

	<u>Antall</u>	<u>Pålydende</u>	<u>Bokført</u>
Ordinære aksjer	100	1 000,0	100 000
<b>Sum</b>	<b>100</b>		<b>100 000</b>

### EIERSTRUKTUR

De største aksjonærene i % pr. 31.12 var:

	<u>Ordinære</u>	<u>Eierandel</u>	<u>Stemmeandel</u>
Geir Jacobsen Holding AS	50	50,0	50,0
Sigve Jacobsen Holding AS	50	50,0	50,0
<b>Totalt antall aksjer</b>	<b>100</b>	<b>100,0</b>	<b>100,0</b>