



## ÅRSREGNSKAPET FOR REGNSKAPSÅRET 2023 - GENERELL INFORMASJON

### Enheten

Organisasjonsnummer: 984 244 754  
Organisasjonsform: Aksjeselskap  
Foretaksnavn: ALLTECH NORWAY AS  
Forretningsadresse: Indre Hornnesvika 9  
6809 FØRDE

### Regnskapsår

Årsregnskapets periode: 01.01.2023 - 31.12.2023

### Konsern

Morselskap i konsern: Nei

### Regnskapsregler

Regler for små foretak benyttet: Ja  
Benyttet ved utarbeidelsen av årsregnskapet til selskapet: Regnskapslovens alminnelige regler

### Årsregnskapet fastsatt av kompetent organ

Bekreftet av representant for selskapet: Magne Kolstad  
Dato for fastsettelse av årsregnskapet: 29.02.2024

### Grunnlag for avgivelse

År 2023: Årsregnskapet er elektronisk innlevert  
År 2022: Tall er hentet fra elektronisk innlevert årsregnskap fra 2023

*Det er ikke krav til at årsregnskapet m.v. som sendes til Regnskapsregisteret er undertegnet. Kontrollen på at dette er utført ligger hos revisor/enhetens øverste organ. Sikkerheten ivaretas ved at innsender har rolle/rettighet for innsending av årsregnskapet via Altinn, og ved at det bekreftes at årsregnskapet er fastsatt av kompetent organ.*

Brønnøysundregistrene, 29.06.2025



### Resultatregnskap

Beløp i: NOK	Note	2023	2022
<b>RESULTATREKNESKAP</b>			
<b>Inntekter</b>			
Sales revenue	2	87 022 557	111 504 402
Other income		115 784	183 578
<b>Sum inntekter</b>		<b>87 138 341</b>	<b>111 687 980</b>
<b>Kostnader</b>			
Raw materials and consumables used	4, 5	49 002 752	58 336 590
Employee benefits expense	6	14 670 345	15 810 142
Depreciation of tangible and intangible fixed assets		25 297	29 885
Nedskrivning av varige driftsmiddel og immaterielle egedelar			331 399
Other expenses	6, 7	15 577 137	17 133 595
<b>Sum kostnader</b>		<b>79 275 531</b>	<b>91 641 612</b>
<b>Driftsresultat</b>		<b>7 862 811</b>	<b>20 046 368</b>
<b>Finansinntekter og finanskostnader</b>			
Renteinntekt frå føretak i same konsern	8		
Anna renteinntekt	8	1 250 163	158 697
Other financial income	8	1 837 086	1 493 905
<b>Sum finansinntekter</b>		<b>3 087 249</b>	<b>1 652 602</b>
Rentekostnad til føretak i same konsern	8		
Annan rentekostnad	8	16 375	19 973
Other financial expenses	8	1 622 614	985 356
<b>Sum finanskostnader</b>		<b>1 638 989</b>	<b>1 005 329</b>
<b>Netto finans</b>		<b>1 448 260</b>	<b>647 273</b>
<b>Ordinært resultat før skattekostnad</b>		<b>9 311 070</b>	<b>20 693 641</b>
Tax expense	9	2 027 763	4 381 443
<b>Ordinært resultat etter skattekostnad</b>		<b>7 283 307</b>	<b>16 312 198</b>
<b>Årsresultat</b>		<b>7 283 307</b>	<b>16 312 198</b>
<b>Årsresultat etter minoritetsinteresser</b>		<b>7 283 307</b>	<b>16 312 198</b>



## Resultatregnskap

<b>Beløp i: NOK</b>	<b>Note</b>	<b>2023</b>	<b>2022</b>
<b>Totalresultat</b>		<b>7 283 307</b>	<b>16 312 198</b>
<b>Overføringer og disponeringar</b>			
Other equity		83 307	16 312 198
Transferred from other equity		7 200 000	
<b>Sum overføringer og disponeringar</b>		<b>7 283 307</b>	<b>16 312 198</b>



### Balanse

Beløp i: NOK	Note	2023	2022
<b>BALANSE - EIGEDELAR</b>			
<b>Anleggsmiddel</b>			
<b>Immaterielle egedelar</b>			
Web page etc.			
Utsett skattefordel	9	221 239	212 956
<b>Sum immaterielle egedelar</b>		<b>221 239</b>	<b>212 957</b>
<b>Varige driftsmiddel</b>			
Office machines and equipment etc			
Office furniture and fixtures etc	7	313 136	84 588
<b>Sum varige driftsmiddel</b>		<b>313 136</b>	<b>84 588</b>
<b>Finansielle anleggsmiddel</b>			
Lån til føretak i same konsern			
Lån til tilknytt selskap og felles kontrollert verksemd	10	34 497 263	
<b>Sum finansielle anleggsmiddel</b>		<b>34 497 263</b>	
<b>Sum anleggsmiddel</b>		<b>35 031 638</b>	<b>297 545</b>
<b>Omløpsmiddel</b>			
<b>Varer</b>			
Inventories			
<b>Sum varer</b>	5	<b>7 834 679</b>	<b>10 847 008</b>
<b>Krav</b>			
Accounts receivables			
Accounts receivables from group companies	10	14 012 282	36 144 555
Other short-term receivables		490 158	584 233
Konsernkrav	10		
<b>Sum krav</b>		<b>14 502 440</b>	<b>47 659 044</b>
<b>Bankinnskot, kontantar og liknande</b>			
Bank deposits, cash and cash equivalents			
<b>Sum bankinnskot, kontantar og liknande</b>	11	<b>2 763 034</b>	<b>4 735 479</b>
<b>Sum omløpsmiddel</b>		<b>25 100 153</b>	<b>63 241 532</b>



### Balanse

Beløp i: NOK	Note	2023	2022
<b>SUM EIGEDLAR</b>		<b>60 131 791</b>	<b>63 539 077</b>
<b>BALANSE - EIGENKAPITAL OG GJELD</b>			
<b>Eigenkapital</b>			
<b>Innskoten eigenkapital</b>			
Share capital	12	643 500	643 500
Overkurs		1 184 800	1 184 800
<b>Sum innskoten eigenkapital</b>		<b>1 828 300</b>	<b>1 828 300</b>
<b>Opptent eigenkapital</b>			
Other equity		41 590 826	41 507 518
<b>Sum opptent eigenkapital</b>		<b>41 590 826</b>	<b>41 507 518</b>
<b>Sum eigenkapital</b>	13	<b>43 419 126</b>	<b>43 335 818</b>
<b>Gjeld</b>			
<b>Langsiktig gjeld</b>			
Utsett skatt	9		
<b>Anna langsiktig gjeld</b>			
Langsiktig konserngjeld	10		
<b>Sum langsiktig gjeld</b>		<b>0</b>	<b>0</b>
<b>Kortsiktig gjeld</b>			
Leverandørgjeld	10	1 995 517	7 355 274
Tax payable	3, 9	1 885 788	3 600 539
Public duties payable		2 966 783	7 691 418
Utbytte	13	7 200 000	
Kortsiktig konserngjeld	10		
Other current liabilities		2 664 577	1 556 028
<b>Sum kortsiktig gjeld</b>		<b>16 712 666</b>	<b>20 203 259</b>
<b>Sum gjeld</b>		<b>16 712 666</b>	<b>20 203 259</b>
<b>SUM EIGENKAPITAL OG GJELD</b>		<b>60 131 791</b>	<b>63 539 077</b>



## Balanse

<b>Beløp i: NOK</b>	<b>Note</b>	<b>2023</b>	<b>2022</b>
---------------------	-------------	-------------	-------------

---



## Brønnøysundregistrene

### ÅRSREGNSKAP FOR REGNSKAPSÅRET 2023 - GENERELL INFORMASJON

Journalnummer: 2024 504011

#### Enheten

Organisasjonsnummer: 984 244 754  
Organisasjonsform: Aksjeselskap  
Foretaksnavn: ALLTECH NORWAY AS  
Forretningsadresse: Indre Hornnesvika 9  
6809 FØRDE

#### Regnskapsår

Årsregnskapets periode: 01.01.2023 - 31.12.2023

#### Konsern

Morselskap i konsern: Nei

#### Regnskapsregler

Regler for små foretak benyttet: Ja  
Benyttet ved utarbeidelsen av  
årsregnskapet til selskapet: Regnskapslovens alminnelige regler

#### Årsregnskapet fastsatt av kompetent organ

Bekreftet av representant for selskapet: Magne Kolstad  
Dato for fastsettelse av årsregnskapet: 29.02.2024

#### Revisjon

Årsregnskapet er utarbeidet av ekstern  
autorisert regnskapsfører: Ja  
Ekstern autorisert regnskapsfører har i  
løpet av regnskapsåret bistått ved den  
løpende regnskapsføringen eller utført  
andre tjenester for selskapet enn å  
utarbeide årsregnskapet: Ja

#### Grunnlag for avgivelse

År 2023: Årsregnskap er elektronisk innlevert.  
År 2022: Tall er hentet fra elektronisk innlevert årsregnskap fra 2023.

*Det er ikke krav til at årsregnskapet m.v. som sendes til Regnskapsregisteret er undertegnet. Kontrollen på at dette er utført ligger hos revisor/enhetens øverste organ. Sikkerheten ivaretas ved at innsender har rolle/rettighet for innsending av årsregnskapet via Altinn, og ved at det bekreftes at årsregnskapet er fastsatt av kompetent organ.*

Brønnøysundregistrene, 20.06.2024

---

Brønnøysundregistrene  
Postadresse: Postboks 900, 8910 Brønnøysund  
Telefon: 75 00 75 00  
E-post: firmapost@brreg.no Internett: www.brreg.no  
Organisasjonsnummer: 974 760 673



Organisasjonsnr: 984 244 754  
ALLTECH NORWAY AS

## RESULTATREGNSKAP

Beløp i: NOK	Note	2023	2022
<b>RESULTATREKNESKAP</b>			
<b>Inntekter</b>			
Sales revenue	2	87 022 557	111 504 402
Other income		115 784	183 578
<b>Sum inntekter</b>		<b>87 138 341</b>	<b>111 687 980</b>
<b>Kostnader</b>			
Raw materials and consumables used	4, 5	49 002 752	58 336 590
Employee benefits expense	6	14 670 345	15 810 142
Depreciation of tangible and intangible fixed assets		25 297	29 885
Nedskrivning av varige driftsmiddel og immaterielle eigedelar			331 399
Other expenses	6, 7	15 577 137	17 133 595
<b>Sum kostnader</b>		<b>79 275 531</b>	<b>91 641 612</b>
<b>Driftsresultat</b>		<b>7 862 811</b>	<b>20 046 368</b>
<b>Finansinntekter og finanskostnader</b>			
Renteinntekt frå føretak i same konsern	8		
Anna renteinntekt	8	1 250 163	158 697
Other financial income	8	1 837 086	1 493 905
<b>Sum finansinntekter</b>		<b>3 087 249</b>	<b>1 652 602</b>
Rentekostnad til føretak i same konsern	8		
Annan rentekostnad	8	16 375	19 973
Other financial expenses	8	1 622 614	985 356
<b>Sum finanskostnader</b>		<b>1 638 989</b>	<b>1 005 329</b>
<b>Netto finans</b>		<b>1 448 260</b>	<b>647 273</b>
<b>Ordinært resultat før skattekostnad</b>			
Tax expense	9	2 027 763	4 381 443
<b>Ordinært resultat etter skattekostnad</b>		<b>7 283 307</b>	<b>16 312 198</b>
<b>Årsresultat</b>		<b>7 283 307</b>	<b>16 312 198</b>
<b>Årsresultat etter minoritetsinteresser</b>		<b>7 283 307</b>	<b>16 312 198</b>
<b>Totalresultat</b>		<b>7 283 307</b>	<b>16 312 198</b>



<b>Overføringar og disponeringar</b>		
Other equity	83 307	16 312 198
Transferred from other equity	7 200 000	
<b>Sum overføringar og disponeringar</b>	<b>7 283 307</b>	<b>16 312 198</b>



Organisasjonsnr: 984 244 754  
ALLTECH NORWAY AS

## BALANSE

Beløp i: NOK	Note	2023	2022
<b>BALANSE - EIGEDELAR</b>			
<b>Anleggsmiddel</b>			
<b>Immaterielle egedelar</b>			
Web page etc.			
Utsett skattefordel	9	221 239	212 956
<b>Sum immaterielle egedelar</b>		<b>221 239</b>	<b>212 957</b>
<b>Varige driftsmiddel</b>			
Office machines and equipment etc		313 136	84 588
Office furniture and fixtures etc	7		
<b>Sum varige driftsmiddel</b>		<b>313 136</b>	<b>84 588</b>
<b>Finansielle anleggsmiddel</b>			
Lån til føretak i same konsern	10	34 497 263	
Lån til tilknytt selskap og felles kontrollert verksemd	10		
<b>Sum finansielle anleggsmiddel</b>		<b>34 497 263</b>	
<b>Sum anleggsmiddel</b>		<b>35 031 638</b>	<b>297 545</b>
<b>Omløpsmiddel</b>			
<b>Varer</b>			
Inventories	5	7 834 679	10 847 008
<b>Sum varer</b>		<b>7 834 679</b>	<b>10 847 008</b>
<b>Krav</b>			
Accounts receivables		14 012 282	36 144 555
Accounts receivables from group companies	10		10 930 256
Other short-term receivables		490 158	584 233
Konsernkrav	10		
<b>Sum krav</b>		<b>14 502 440</b>	<b>47 659 044</b>
<b>Bankinnskot, kontantar og liknande</b>			
Bank deposits, cash and cash equivalents	11	2 763 034	4 735 479
<b>Sum bankinnskot, kontantar og liknande</b>		<b>2 763 034</b>	<b>4 735 479</b>
<b>Sum omløpsmiddel</b>		<b>25 100 153</b>	<b>63 241 532</b>
<b>SUM EIGEDELAR</b>		<b>60 131 791</b>	<b>63 539 077</b>



## BALANSE - EIGENKAPITAL OG GJELD

<b>Eigenkapital</b>			
<b>Innskoten eigenkapital</b>			
Share capital	12	643 500	643 500
Overkurs		1 184 800	1 184 800
<b>Sum innskoten eigenkapital</b>		<b>1 828 300</b>	<b>1 828 300</b>
<b>Opptent eigenkapital</b>			
Other equity		41 590 826	41 507 518
<b>Sum opptent eigenkapital</b>		<b>41 590 826</b>	<b>41 507 518</b>
<b>Sum eigenkapital</b>	<b>13</b>	<b>43 419 126</b>	<b>43 335 818</b>
<b>Gjeld</b>			
<b>Langsiktig gjeld</b>			
Utsett skatt	9		
<b>Anna langsiktig gjeld</b>			
Langsiktig konserngjeld	10		
<b>Sum langsiktig gjeld</b>		<b>0</b>	<b>0</b>
<b>Kortsiktig gjeld</b>			
Leverandørgjeld	10	1 995 517	7 355 274
Tax payable	3, 9	1 885 788	3 600 539
Public duties payable		2 966 783	7 691 418
Utbytte	13	7 200 000	
Kortsiktig konserngjeld	10		
Other current liabilities		2 664 577	1 556 028
<b>Sum kortsiktig gjeld</b>		<b>16 712 666</b>	<b>20 203 259</b>
<b>Sum gjeld</b>		<b>16 712 666</b>	<b>20 203 259</b>
<b>SUM EIGENKAPITAL OG GJELD</b>		<b>60 131 791</b>	<b>63 539 077</b>



Organisasjonsnr: 984 244 754  
ALLTECH NORWAY AS

NOTEOPPLYSNINGER - SELSKAP - alle poster oppgitt i hele tall

Note  
5

Tal på årsverk i regnskapsåret  
15.50

Sum Beløp

Balanseført verdi 31.12. Varige driftsmiddel Immaterielle eigned.

Konsernregnskap

Morselskapet sitt navn

Forretningskontor for morselskapet

Grunn til at dotterselskap ikke er tatt med i konsolideringa

Samla beløp - tilknytt selskap Årets Fjorårets

Samla beløp - foretak i samme konsern Årets Fjorårets

Samla beløp - foretak i samme konsern Årets Fjorårets

Samla beløp - felles kontrollert verksemd Årets Fjorårets

Pantstillingar Beløp

Behaldning av egne aksjar Tal på aksjar Pålydande Andel av aksjek.



## Årsberetning 2023 for Alltech Norway AS

### Virksomhetens art og lokalisering

Alltech Norway AS er ett heleid datterselskap av Alltech Inc. Alltech er blant verdens 5 største dyrehelseselskap og det største som arbeider med naturlige løsninger. Vårt hovedfokus er på salg av bioteknologiprodukt, forbruksartikler og kjemi til landbruk, akvakultur, fiskeindustri og annen næringsmiddelindustri. Gjennom omfattende FOU aktivitet har vi sannsynliggjort effekten av våre løsninger. Bedriften har sitt utgangspunkt i Sunnfjord Kommune der hovedkontoret ligger, avdelingskontor Aqua i Bergen, og med selgere og underleverandører stasjonert i de fleste regioner av Norge.

### Rettsvisende oversikt over utvikling og resultat

Selskapet har hatt en omsetning på kr. 87.138.341. Resultatet for 2023 er positivt med kr. 7.283.307, som ledelsen er fornøyd med. Årsaken til det gode resultatet er langsiktig arbeid i markedet som fortsatt gir gode. Selskapet har en egenkapitalandel på 72%.

Styret mener at årsregnskapet gir et rettsvisende bilde av selskapets eiendeler og gjeld, finansielle stilling og resultat.

### Kredittrisiko

Risikoen for tap på fordringer er vurdert som lav. Selskapet har ikke hatt vesentlige tap på fordringer i 2023.

### Likviditetsrisiko

Selskapet vurderer likviditeten i selskapet som god og har økende fokus på forfalte fordringer.

### Fortsatt drift

Selskapet har iverksatt tiltak for å ha god kostnadskontroll. Styret er svært tilfreds med resultatet for 2023. Per januar 2023 har selskapet negativ EBITDA, men jobber kontinuerlig med å tilpasse seg markedet. Selskapet forventer at økte råvarepriser vil ha en innvirkning på resultatet.

Selskapet ventes å bli noe påvirket av krigen i Ukraina, imidlertid jobber selskapet innenfor landbruk og havbruk som er to næringer som forventer vekst i 2024.

I samsvar med regnskapslovens § 3-3 bekreftes det at forutsetningen om fortsatt drift er til stede og at denne forutsetningen er lagt til grunn ved utarbeidelsen av regnskapet.

### Arbeidsmiljø, likestilling og diskriminering

Styret anser arbeidsmiljøet i selskapet som godt. Det er ikke iverksatt spesielle tiltak i denne forbindelse. Ansatte i virksomheten har ikke vært utsatt for ulykker eller skader i forbindelse med utførelsen av sitt arbeid. Totalt sykefravær siste år har vært på totalt 164 dager, som utgjør ca 5,3% av total arbeidstid i regnskapsåret.

Alltech Norway AS har som mål å være en arbeidsplass der det råder full likestilling mellom kvinner og menn, og har innarbeidet en personalpolitikk anses for å være kjønnsnøytral på alle områder. Selskapet hadde ved årets utløp 14 ansatte, 2 kvinner og 12 menn. Selskapets styret består av 4 personer, hvorav 0 er kvinner.

Selskapet arbeider aktivt for å forhindre diskriminering som følge av nedsatt funksjonsevne, etnisitet, nasjonal opprinnelse, hudfarge, religion eller livssyn. Aktivitetene omfatter blant annet



rekruttering, lønns- og arbeidsvilkår, forfremmelse, utviklingsmuligheter og beskyttelse mot trakassering.

#### Ytre miljø

Selskapet driver ikke virksomhet som forurenser det ytre miljøet. Alltech jobber for å redusere fotavtrykket til et minimum og har alle nødvendige godkjenninger fra myndigheter.

Vi representerer mange nasjoner, bakgrunner og tro, men er samlet med en felles visjon; Working Together for a Planet og Plenty™. Vi tror at landbruket har den største muligheten til å forme fremtiden til planeten vår. Sammen kan vi skaffe mat til alle, revitalisere lokale økonomier og ta vare på planetens naturlige ressurser.

Tidlig i Alltechs levetid laget Dr. Pearse Lyons ett ACE-prinsipp, som forplikter at all vår innsats skal fremme trygghet og sikkerhet for Animal, Consumer og Environment. I dag bringer visjonen om Planet of Plenty ACE fundamentet videre for å bygge en fremtid med lovnader og muligheter.

#### Selskapet sitt arbeid med åpenhetsloven

Styret har gjort vedtak om å drive ansvarlig når det gjelder menneskerettigheter og anstendige arbeidsforhold i forhold til åpenhetsloven som trådte i kraft 1. juli 2022. Informasjon om selskapets redegjørelse i forhold til åpenhetsloven finnes på nettsiden:

<https://nettbutikk.alltech.com/apenhetsloven/>

#### Forsknings- og utviklingsaktiviteter

Alltech Norway AS har hatt følgende forsknings- og utviklingsaktiviteter i 2023: Selskapet har hatt et forskningsprosjekt sammen med Nofima og 3 oppdrettere og fått tildelt 6 FOU tilatelser for oppdrett av laks. Disse ble satt i drift i 2019, og prosjektet viser svært positive resultater ved å erstatte uorganiske mineraler med Alltech sine egne organiske mineraler. Dette prosjektet er avsluttet i 2023.

#### Forsikring for styrets medlemmer og daglig leder

Alltech konsernets morselskap, Alltech Worldwide Holdings LLC og datterselskapene inkludert Alltech Norway AS har global dekning for styremedlemmer og daglig ledere gjennom et master program som er signert i USA av Federal Insurance Company (Chubb).

#### Redegjørelse for årsregnskapet

Styret kjenner ikke til noen forhold av viktighet for å bedømme selskapets stilling og resultat som ikke fremgår av årsregnskapet. Det er heller ikke etter regnskapsårets utgang inntrådt forhold som etter styrets syn har betydning ved bedømmelse av regnskapet.

Styret i Alltech Norway AS

Magne Kolstad  
daglig leder og styremedlem

Mark Pearse Lyons  
styrets leder

Alric Anthony Blake  
styremedlem

Earl Michael Castle  
styremedlem

ALLTECH NORWAY | Pb. 220 | 6802 Førde | Norway

Tel: +47 57 82 71 00 | [Alltech.com/Norge](https://www.alltech.com/Norge) | [f AlltechNaturally](https://www.facebook.com/AlltechNaturally) | [@Alltech](https://www.instagram.com/Alltech) | Org.nr.984244754



# Årsregnskap 2023 Alltech Norway AS

Styrets årsberetning  
Resultatregnskap  
Balanse  
Kontantstrøm  
Noter til regnskapet

Org.nr.: 984 244 754



## Resultatregnskap

### Alltech Norway AS

Driftsinntekter og driftskostnader	Note	2023	2022
Salgsinntekt	2	87 022 557	111 504 402
Annen driftsinntekt	3	115 784	183 578
<b>Sum driftsinntekter</b>		<b>87 138 341</b>	<b>111 687 980</b>
Varekostnad	4, 5	49 002 752	58 336 590
Lønnskostnad	6	14 670 345	15 810 142
Avskrivning av driftsmidler og immaterielle eiendeler		25 297	29 885
Nedskrivning av driftsmidler og immaterielle eiendeler		0	331 399
Annen driftskostnad	3, 6, 7	15 577 137	17 133 595
<b>Sum driftskostnader</b>		<b>79 275 531</b>	<b>91 641 612</b>
<b>Driftsresultat</b>		<b>7 862 811</b>	<b>20 046 368</b>
<b>Finansinntekter og finanskostnader</b>			
Annen renteinntekt	8	1 250 163	158 697
Annen finansinntekt	8	1 837 086	1 493 905
Annen rentekostnad	8	16 375	19 973
Annen finanskostnad	8	1 622 614	985 356
<b>Resultat av finansposter</b>		<b>1 448 260</b>	<b>647 273</b>
<b>Resultat før skattekostnad</b>		<b>9 311 070</b>	<b>20 693 641</b>
Skattekostnad på resultat	9	2 027 763	4 381 443
<b>Årsresultat</b>		<b>7 283 307</b>	<b>16 312 198</b>
<b>Overføringer</b>			
Avsatt til annen egenkapital		83 307	16 312 198
Overført fra annen egenkapital		-7 200 000	0
<b>Sum overføringer</b>		<b>7 283 307</b>	<b>16 312 198</b>



**Balanse**  
Alltech Norway AS

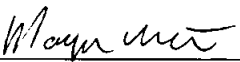
Eiendeler	Note	2023	2022
<b>Anleggsmidler</b>			
<i>Immaterielle eiendeler</i>			
Utsatt skattefordel	9	221 239	212 956
<b>Sum immaterielle eiendeler</b>		<u>221 239</u>	<u>212 957</u>
<i>Varige driftsmidler</i>			
Maskiner og anlegg		313 136	84 588
<b>Sum varige driftsmidler</b>		<u>313 136</u>	<u>84 588</u>
Lån til foretak i samme konsern	10	34 497 263	0
<b>Sum finansielle anleggsmidler</b>		<u>34 497 263</u>	<u>0</u>
<b>Sum anleggsmidler</b>		<u>35 031 638</u>	<u>297 545</u>
<b>Omløpsmidler</b>			
<i>Varer</i>			
Lager av varer og annen beholdning	5	7 834 679	10 847 008
<b>Sum varer</b>		<u>7 834 679</u>	<u>10 847 008</u>
<i>Fordringer</i>			
Kundefordringer		14 012 282	36 144 555
Kundefordringer på selskap i samme konsern	10	0	10 930 256
Andre kortsiktige fordringer		490 158	584 233
<b>Sum fordringer</b>		<u>14 502 440</u>	<u>47 659 044</u>
Bankinnskudd, kontanter o.l.	11	2 763 034	4 735 479
<b>Sum omløpsmidler</b>		<u>25 100 153</u>	<u>63 241 532</u>
<b>Sum eiendeler</b>		<u>60 131 791</u>	<u>63 539 077</u>




**Balanse**  
Alltech Norway AS


Egenkapital og gjeld	Note	2023	2022
<b>Egenkapital</b>			
<i>Innskutt egenkapital</i>			
Aksjekapital	12	643 500	643 500
Overkurs		1 184 800	1 184 800
<b>Sum innskutt egenkapital</b>		<b>1 828 300</b>	<b>1 828 300</b>
<i>Opptjent egenkapital</i>			
Annen egenkapital		41 590 826	41 507 518
<b>Sum opptjent egenkapital</b>		<b>41 590 826</b>	<b>41 507 518</b>
<b>Sum egenkapital</b>	13	<b>43 419 126</b>	<b>43 335 818</b>
<b>Gjeld</b>			
<i>Kortsiktig gjeld</i>			
Leverandørgjeld		1 995 517	7 355 274
Betalbar skatt	9	1 885 788	3 600 539
Skyldig offentlige avgifter		2 966 783	7 691 418
Utbytte	13	7 200 000	0
Annen kortsiktig gjeld		2 664 577	1 556 028
<b>Sum kortsiktig gjeld</b>		<b>16 712 666</b>	<b>20 203 259</b>
<b>Sum gjeld</b>		<b>16 712 666</b>	<b>20 203 259</b>
<b>Sum egenkapital og gjeld</b>		<b>60 131 791</b>	<b>63 539 077</b>

Førde, 29.02.2024  
Styret i Alltech Norway AS

  
Magne Kolstad  
daglig leder og styremedlem

  
Mark Pearse Lyons  
styrets leder

  
Alric Anthony Blake  
styremedlem

  
Earl Michael Castle  
styremedlem



## Indirekte kontantstrøm

### Alltech Norway AS

Kontantstrømmer fra operasjonelle aktiviteter	Note	2023	2022
Resultat før skattekostnad		9 311 070	20 693 641
Periodens betalte skatt		3 600 539	2 981 315
Tap/gevinst ved salg av anleggsmidler		0	-183 578
Ordinære avskrivninger		25 297	29 885
Nedskrivning anleggsmidler		0	331 399
Endring i varelager		3 012 330	1 123 353
Endring i kundefordringer		33 062 529	-21 747 565
Endring i leverandørgjeld		-5 359 757	-920 330
Endring i andre tidsavgrensingsposter		-38 169 531	1 841 670
<b>Netto kontantstrøm fra operasjonelle aktiviteter</b>		<b>-1 718 601</b>	<b>-1 812 839</b>
<b>Kontantstrømmer fra investeringsaktiviteter</b>			
Innbetalinger ved salg av varige driftsmidler		0	259 000
Utbetalinger ved kjøp av varige driftsmidler		253 844	254 339
<b>Netto kontantstrøm fra investeringsaktiviteter</b>		<b>-253 844</b>	<b>4 661</b>
<b>Kontantstrømmer fra finansieringsaktiviteter</b>			
Netto endring i kontanter og kontantekvivalenter		-1 972 445	-1 808 178
Beh. av kont. og kontantekvivalenter ved per. begynne		4 735 479	6 543 657
Beh. av kont. og kontantekvivalenter ved per. slutt		2 763 034	4 735 479



## Noter til regnskapet 2023

### Regnskapsprinsipper

Årsregnskapet er satt opp i samsvar med regnskapslovens bestemmelser og god regnskapsskikk.

### Bruk av estimater

I utarbeidelse av årsregnskapet har man brukt estimater og forutsetninger som har påvirket resultatregnskapet og verdsettelsen av eiendeler og gjeld, samt usikre eiendeler og forpliktelser på balansedagen i henhold til god regnskapsskikk. Områder som i stor grad inneholder slike skjønsmessige vurderinger, høy grad av kompleksitet, eller områder hvor forutsetninger og estimater er vesentlige for årsregnskapet, er beskrevet i notene.

### Valuta

Transaksjoner i utenlandsk valuta omregnes til kursen på transaksjonstidspunktet. Pengeposter i utenlandsk valuta omregnes til norske kroner ved å benytte balansedagens kurs. Ikke-pengeposter som måles til historisk kurs uttrykt i utenlandsk valuta, omregnes til norske kroner ved å benytte valutakursen på transaksjonstidspunktet. Ikke-pengeposter som måles til virkelig verdi uttrykt i utenlandsk valuta, omregnes til valutakursen fastsatt på måletidspunktet. Valutakursendringer resultatføres løpende i regnskapsperioden under andre finansposter.

### Inntekter

Inntektsføring ved salg av varer skjer på leveringstidspunktet. Tjenester inntektsføres etter hvert som de leveres.

### Skatt

Skattekostnaden i resultatregnskapet omfatter både periodens betalbare skatt og endring i utsatt skatt. Utsatt skatt er beregnet med 22 % på grunnlag av de midlertidige forskjeller som eksisterer mellom regnskapsmessige og skattemessige verdier, samt ligningsmessig underskudd til fremføring ved utgangen av regnskapsåret. Skatteøkende og skattereduserende midlertidige forskjeller som reverserer eller kan reverseres i samme periode er utlignet og nettoført. Netto utsatt skattefordel balanseføres i den grad det er sannsynlig at denne kan bli utnyttet.

### Leasing

Det skilles mellom finansiell og operasjonell leasing. Driftsmidler finansiert ved finansiell leasing er regnskapsmessig klassifisert under varige driftsmidler. Motposten er medtatt som langsiktig gjeld. Leiebeløp fordeles mellom rentekostnad og avdrag på gjelden.

Operasjonell leasing kostnadsføres som driftskostnad basert på fakturert leasingleie.

### Klassifisering og vurdering av anleggsmidler

Anleggsmidler omfatter eiendeler bestemt til varig eie og bruk. Anleggsmidler er vurdert til anskaffelseskost, fratrukket avskrivninger og nedskrivninger. Langsiktig gjeld balanseføres til nominelt beløp på transaksjonstidspunktet.

Varige driftsmidler balanseføres og avskrives over driftsmidlets økonomiske levetid. Vesentlige driftsmidler som består av flere betydelige komponenter med ulik levetid er dekomponert med ulik avskrivningstid for de ulike komponentene. Direkte vedlikehold av driftsmidler kostnadsføres løpende under driftskostnader, mens påkostninger eller forbedringer tillegges driftsmidlets kostpris og avskrives i takt med driftsmidlet. Varige driftsmidler nedskrives til gjenvinnbart beløp ved verdifall som forventes ikke å være forbigående. Gjenvinnbart beløp er det høyeste av netto salgsverdi og verdi i bruk. Verdi i bruk er nåverdi av fremtidige kontantstrømmer knyttet til eiendelen. Nedskrivningen reverseres når grunnlaget for nedskrivningen ikke lenger er til stede.

### Klassifisering og vurdering av omløpsmidler

Omløpsmidler og kortsiktig gjeld omfatter normalt poster som forfaller til betaling innen ett år etter balansedagen, samt poster som knytter seg til varekretsløpet. Omløpsmidler vurderes til laveste verdi av anskaffelseskost og virkelig verdi. Kortsiktig gjeld balanseføres til nominelt beløp på transaksjonstidspunktet.



## Noter til regnskapet 2023

### Varer

Varer er vurdert til det laveste av anskaffelseskost og netto salgsverdi. Netto salgsverdi er estimert salgspris ved ordinær drift etter fradrag for beregnede nødvendige utgifter for gjennomføring av salget. Anskaffelseskost inkluderer utgifter påløpt ved anskaffelse av varene og kostnader for å bringe varene til nåværende plassering og tilordnes ved bruk av FIFO - prinsippet.

### Fordringer

Kundefordringer og andre fordringer oppføres til pålydende etter fradrag for avsetning til forventet tap. Avsetning til tap gjøres på grunnlag av en individuell vurdering av de enkelte fordringene. For øvrige kundefordringer utføres en uspesifisert avsetning for å dekke forventet tap på krav.

### Pensjoner - Innskuddsbasert ordning

Kostnaden til innskuddsbasert pensjonsordning tilsvarer periodens premie til forsikringselskapet.

### Kontantstrømpoppstilling

Kontantstrømpoppstillingen er utarbeidet etter den indirekte metoden. Kontanter og kontantekvivalenter omfatter kontanter, bankinnskudd og andre kortsiktige, likvide plasseringer.

### Note 2 Salgsinntekter

Per virksomhetsområde	2023	2022
Omsetning av produkt til Akvakultur	29 417 786	47 464 512
Omsetning av produkt til Landbruk	49 258 813	48 464 180
Provisjonsinntekter	8 345 958	15 575 710
<b>Sum</b>	<b>87 022 557</b>	<b>111 504 402</b>

Geografisk fordeling	2023	2022
Norge	77 234 644	110 444 748
Færøyene	8 796 905	0
Sveits	0	137 160
Belgia	991 008	912 254
Andre land	0	10 240
<b>Sum</b>	<b>87 022 557</b>	<b>111 504 402</b>

### Note 3 Offentlige tilskudd

Alltech Norway AS har fått tilsagn fra Norsk Forskningsråd til Skattefunnprosjekt. For året 2023 er det innvilget skattefunn for 1 prosjekt.

Tilskudd fra Skattefunnordningen for 2023 kr 150 258 er regnskapsført som reduksjon av betalbar skatt for 2023.

FoU- utgiftene kostnadsføres.

Ved direkte kostnadsføring av FoU-kostnadene så blir motposten til fordringen en kostnadsreduksjon for lønnskostnader og andre driftskostnader.



## Noter til regnskapet 2023

### Note 4 Transaksjoner med nærstående parter

Mellomværende med konsernselskaper er omtalt i note 10.

Selskapets transaksjoner med nærstående parter	2023	2022
--	------	------

#### *Salg av varer og tjenester:*

Salg av varer:

Salg av tjenester:

Søsterselskaper	0	10 401
-----------------	---	--------

#### *Kjøp av varer og tjenester:*

Kjøp av varer:

Søsterselskaper	20 412 887	32 249 842
-----------------	------------	------------

Selskapet har i 2023 inngått avtale om utlån til selskapets søsterselskap All-Tecology (Ireland) Ltd. Per 31.12.23 er lånesaldo på NOK 34 497 263. Det er avtalt rente på 4 % på lånet. Lånet er avdragsfritt med 5 års løpetid fra 01.01.2023.

### Note 5 Varer

	2023	2022
<b>Sum</b>	<b>7 834 679</b>	<b>10 847 008</b>
Varebeholdning vurdert til anskaffelseskost	8 226 175	11 223 410
Varebeholdning vurdert til virkelig verdi	7 834 679	10 847 008
<b>Ukuransnedskrivning</b>	<b>391 497</b>	<b>376 402</b>

Selskapets varebeholdning er vurdert til innkjøpspris. Det er foretatt nedskrivning for ukurans.



## Noter til regnskapet 2023

### Note 6 Lønnskostnader, antall ansatte, godtgjørelser, lån til ansatte mm

<u>Lønnskostnader</u>	<u>2023</u>	<u>2022</u>
Lønninger	12 094 079	13 049 784
Arbeidsgiveravgift	1 584 660	1 682 191
Pensjonskostnader	616 285	684 900
Andre ytelser	375 321	393 268
<b>Sum</b>	<b>14 670 345</b>	<b>15 810 142</b>

Gjennomsnittlig antall årsverk sysselsatt i regnskapsåret 17,0 15,5

<u>Ytelser til ledende personer</u>	<u>Daglig leder</u>	<u>Styret</u>
Lønn	1 608 484	0
Pensjonsutgifter	66 886	0
Styrehonorar	0	0
Annen godtgjørelse	43 962	0
<b>Sum</b>	<b>1 719 332</b>	<b>0</b>

Det er ikke gitt lån/sikkerhetsstillelse til daglig leder, styrets leder eller andre nærstående parter.

#### OTP

Selskapet er pliktig til å ha tjenestepensjonsordning etter lov om obligatorisk tjenestepensjon. Selskapets pensjonsordninger tilfredsstiller kravene i denne lov.

#### Revisor

Kostnadsført honorar til revisor for 2023 utgjør kr 120 938,- eksl.mva.

<u>Lovpålagt revisjon</u>	<u>120 938</u>
<b>Sum honorar til revisor</b>	<b>120 938</b>

### Note 7 Leie og leasingkostnader

#### Årlig leie av ikke balanseførte driftsmidler

<u>Leieobjekt</u>	<u>Avtaleperiode</u>	<u>Årets leie</u>
Bygninger o.a fast eiendom	avtaler med 1 og 5 ars løpetid	1 477 750
Leie datasystemer	Kortsiktige avtaler	655 494
Leie biler	5 årige avtaler	987 683
<b>Sum</b>		<b>3 120 928</b>



## Noter til regnskapet 2023

### Note 8 Spesifikasjon av finansinntekter og finanskostnader

<u>Finansinntekter</u>	<u>2023</u>	<u>2022</u>
Annen renteinntekt	1 250 163	158 697
Valutagevinst (Agio)	1 837 086	1 493 905
<b>Sum finansinntekter</b>	<b>3 087 249</b>	<b>1 652 602</b>

<u>Finanskostnader</u>	<u>2023</u>	<u>2022</u>
Annen rentekostnad	16 375	19 973
Valutatap (Disagio)	1 622 614	985 356
<b>Sum finanskostnader</b>	<b>1 638 989</b>	<b>1 005 329</b>

### Note 9 Skatt

<u>Årets skattekostnad</u>	<u>2023</u>	<u>2022</u>
Resultatført skatt på ordinært resultat:		
Betalbar skatt	2 036 046	4 385 505
Endring i utsatt skattefordel	-8 283	-4 062
<b>Skattekostnad ordinært resultat</b>	<b>2 027 763</b>	<b>4 381 443</b>
Skattepliktig inntekt:		
Resultat før skatt	9 311 070	20 693 641
Permanente forskjeller	-93 971	-777 990
Endring i midlertidige forskjeller	37 654	18 463
<b>Skattepliktig inntekt</b>	<b>9 254 754</b>	<b>19 934 114</b>
Betalbar skatt i balansen:		
Betalbar skatt på årets resultat	1 885 788	3 600 539
<b>Sum betalbar skatt i balansen</b>	<b>1 885 788</b>	<b>3 600 539</b>

Skatteeffekten av midlertidige forskjeller som har gitt opphav til utsatt skatt og utsatte skattefordeler, spesifisert på typer av midlertidige forskjeller

	<u>2023</u>	<u>2022</u>	<u>Endring</u>
Varige driftsmidler	-221 338	-246 810	-25 472
Varebeholdning	-391 497	-376 402	15 095
Fordringer	-392 799	-344 768	48 031
<b>Sum</b>	<b>-1 005 634</b>	<b>-967 980</b>	<b>37 654</b>
<b>Grunnlag for utsatt skattefordel</b>	<b>-1 005 634</b>	<b>-967 980</b>	<b>37 654</b>
<b>Utsatt skattefordel (22 %)</b>	<b>-221 239</b>	<b>-212 956</b>	<b>8 284</b>

Mottatt tilskudd fra SkatteFunn NOK 150.248 er ført som reduksjon av betalbar skatt i balansen.



## Noter til regnskapet 2023

### Note 10 Mellomværende med selskap i samme konsern

<b>Fordringer</b>	<b>2023</b>	<b>2022</b>
Langsiktig fordring mot Alltech Ireland inkl påløpte renter	35 563 619	0
Kortsiktig fordring		10 930 256
<b>Gjeld</b>	<b>2023</b>	<b>2022</b>
Leverandørgjeld	0	0
Avsatt utbytte	7 200 000	0

Selskapet har i 2023 inngått avtale om utlån til selskapets søsterselskap All Technology (Ireland). Per 31.12.23 er lånesaldo på NOK 34 497 263. Det er avtalt rente på 4 % på lånet. Lånet er avdragsfritt med 5 års løpetid fra 01.01.2023.

### Note 11 Bankinnskudd

	<b>2023</b>	<b>2022</b>
Bundne skattetrekkmidler	809 801	1 066 124

### Note 12 Antall aksjer, aksjeeiere m

<b>Aksjekapital</b>	<b>Antall</b>	<b>Pålydende</b>	<b>Balanseført</b>
Ordinære aksjer	64 350	10	643 500

Selskapet har én aksjeklasse, og alle aksjer har lik stemmerett.

Selskapet er 100 % eid av Lyonsall LLC YCIA Sociedad En Comandite, med adresse Calle Arturo Soria, B 263, 28033, Madrid, Spania. Selskapet utarbeider konsernregnskap og konsernregnskap kan fås ved henvendelse til selskapet.

100 % av aksjene er eid av styrets leder og hans nærstående gjennom konsernspiss Alltech Worldwide Holdings LLC i Kentucky.

### Note 13 Egenkapital

	<b>Aksjekapital</b>	<b>Overkurs</b>	<b>Annen egenkapital</b>	<b>Sum egenkapital</b>
Pr. 01.01	643 500	1 184 800	41 507 518	43 335 818
Årets resultat			7 283 307	7 283 307
<b>Pr 31.12</b>	<b>643 500</b>	<b>1 184 800</b>	<b>48 790 826</b>	<b>50 619 126</b>



BDO AS  
Hafstadvegen 21  
6800 Førde

## Uavhengig revisors beretning

Til generalforsamlingen i Alltech Norway AS

### Konklusjon

Vi har revidert årsregnskapet til Alltech Norway AS.

Årsregnskapet består av:

- Balanse per 31. desember 2023,
- Resultatregnskap 2023
- Kontantstrømoppstilling for regnskapsåret avsluttet per 31. desember 2023
- Noter til årsregnskapet, herunder et sammendrag av viktige regnskapsprinsipper.

Etter vår mening:

- Oppfyller årsregnskapet gjeldende lovkrav, og
- Gir årsregnskapet et rettviseende bilde av selskapets finansielle stilling per 31. desember 2023 og av dets resultater og kontantstrømmer for regnskapsåret i samsvar med regnskapslovens regler og god regnskapsskikk i Norge.

### Grunnlag for konklusjonen

Vi har gjennomført revisjonen i samsvar med International Standards on Auditing (ISA-ene). Våre oppgaver og plikter i henhold til disse standardene er beskrevet nedenfor under Revisors oppgaver og plikter ved revisjonen av årsregnskapet. Vi er uavhengige av selskapet i samsvar med kravene i relevante lover og forskrifter i Norge og International Code of Ethics for Professional Accountants (inkludert internasjonale uavhengighetsstandarder) utstedt av International Ethics Standards Board for Accountants (IESBA-reglene), og vi har overholdt våre øvrige etiske forpliktelser i samsvar med disse kravene. Innhentet revisjonsbevis er etter vår vurdering tilstrekkelig og hensiktsmessig som grunnlag for vår konklusjon.

### Annen informasjon

Styret og daglig leder (ledelsen) er ansvarlig for annen informasjon. Annen informasjon består av årsberetningen. Vår konklusjon om årsregnskapet ovenfor dekker ikke annen informasjon.

I forbindelse med revisjonen av årsregnskapet er det vår oppgave å lese annen informasjon. Formålet er å vurdere hvorvidt det foreligger vesentlig inkonsistens mellom annen informasjon og årsregnskapet og den kunnskap vi har opparbeidet oss under revisjonen av årsregnskapet, eller hvorvidt informasjon i annen informasjon ellers fremstår som vesentlig feil. Vi har plikt til å rapportere dersom annen informasjon fremstår som vesentlig feil. Vi har ingenting å rapportere i så henseende.

### Konklusjon om årsberetningen

Basert på kunnskapen vi har opparbeidet oss i revisjonen, mener vi at årsberetningen

- er konsistent med årsregnskapet og
- inneholder de opplysninger som skal gis i henhold til gjeldende lovkrav.



## Styret og daglig leders ansvar for årsregnskapet

---

Styret og daglig leder (ledelsen) er ansvarlig for å utarbeide årsregnskapet og for at det gir et rettviseende bilde i samsvar med regnskapslovens regler og god regnskapsskikk i Norge. Ledelsen er også ansvarlig for slik intern kontroll som den finner nødvendig for å kunne utarbeide et årsregnskap som ikke inneholder vesentlig feilinformasjon, verken som følge av misligheter eller utilsiktede feil.

Ved utarbeidelsen av årsregnskapet må ledelsen ta standpunkt til selskapets evne til fortsatt drift og opplyse om forhold av betydning for fortsatt drift. Forutsetningen om fortsatt drift skal legges til grunn for årsregnskapet så lenge det ikke er sannsynlig at virksomheten vil bli avviklet.

## Revisors oppgaver og plikter ved revisjonen av årsregnskapet

---

Vårt mål er å oppnå betryggende sikkerhet for at årsregnskapet som helhet ikke inneholder vesentlig feilinformasjon, verken som følge av misligheter eller utilsiktede feil, og å avgi en revisjonsberetning som inneholder vår konklusjon. Betryggende sikkerhet er en høy grad av sikkerhet, men ingen garanti for at en revisjon utført i samsvar med ISA-ene, alltid vil avdekke vesentlig feilinformasjon. Feilinformasjon kan oppstå som følge av misligheter eller utilsiktede feil. Feilinformasjon er å anse som vesentlig dersom den enkeltvis eller samlet med rimelighet kan forventes å påvirke de økonomiske beslutningene som brukerne foretar på grunnlag av årsregnskapet.

For videre beskrivelse av revisors oppgaver og plikter vises det til:

<https://revisorforeningen.no/revisjonsberetninger>

BDO AS

Jan Inge Rygg  
statsautorisert revisor  
(elektronisk signert)

Pennso Dokumentnøkkel: E80ME-LUG4L-NNKAJ-8DX8E-IC1QX-M45JC



# PENNEO

Signaturene i dette dokumentet er juridisk bindende. Dokument signert med "Penneo™ - sikker digital signatur". De signerende parter sin identitet er registrert, og er listet nedenfor.

"Med min signatur bekrefter jeg alle datoer og innholdet i dette dokument."

## Rygg, Jan Inge

Statsautorisert revisor

På vegne av: BDO AS

Serienummer: no\_bankid:9578-5993-4-2508172

IP: 188.95.xxx.xxx

2024-06-10 15:37:56 UTC



Penneo Dokumentnøkkel: E80ME-LUG4L-NNKAJ-8DX8E-IC1QX-M45JC

Dokumentet er signert digitalt, med **Penneo.com**. Alle digitale signatur-data i dokumentet er sikret og validert av den datamaskin-utregnede hash-verdien av det opprinnelige dokument. Dokumentet er låst og tids-stemplet med et sertifikat fra en betrodd tredjepart. All kryptografisk bevis er integrert i denne PDF, for fremtidig validering (hvis nødvendig).

### Hvordan bekrefter at dette dokumentet er originalen?

Dokumentet er beskyttet av ett Adobe CDS sertifikat. Når du åpner dokumentet i

Adobe Reader, skal du kunne se at dokumentet er sertifisert av **Penneo e-signature service <penneo@penneo.com>**. Dette garanterer at innholdet i dokumentet ikke har blitt endret.

Det er lett å kontrollere de kryptografiske beviser som er lokalisert inne i dokumentet, med Penneo validator - <https://penneo.com/validator>