



ÅRSREGNSKAPET FOR REGNSKAPSÅRET 2024 - GENERELL INFORMASJON

Enheten

Organisasjonsnummer: 912 774 007
Organisasjonsform: Aksjeselskap
Foretaksnavn: ELECTRIC FRIENDS AS
Forretningsadresse: Fantoftvegen 38
5072 BERGEN

Regnskapsår

Årsregnskapets periode: 01.01.2024 - 31.12.2024

Konsern

Morselskap i konsern: Nei

Regnskapsregler

Regler for små foretak benyttet: Ja
Benyttet ved utarbeidelsen av årsregnskapet til selskapet: Regnskapslovens alminnelige regler

Årsregnskapet fastsatt av kompetent organ

Bekreftet av representant for selskapet: Kjetil Nilsen
Dato for fastsettelse av årsregnskapet: 17.06.2025

Grunnlag for avgivelse

År 2024: Årsregnskapet er elektronisk innlevert
År 2023: Tall er hentet fra elektronisk innlevert årsregnskap fra 2024

Det er ikke krav til at årsregnskapet m.v. som sendes til Regnskapsregisteret er undertegnet. Kontrollen på at dette er utført ligger hos revisor/enhetens øverste organ. Sikkerheten ivaretas ved at innsender har rolle/rettighet for innsending av årsregnskapet via Altinn, og ved at det bekreftes at årsregnskapet er fastsatt av kompetent organ.

Brønnøysundregistrene, 24.06.2025



Resultatregnskap

Beløp i: NOK	Note	2024	2023
RESULTATREGNSKAP			
Inntekter			
Salgsinntekt		10 099 650	14 387 071
Annen driftsinntekt	1	17 144	20 363
Sum inntekter		10 116 795	14 407 434
Kostnader			
Varekostnad		9 836 701	5 060 854
Lønnskostnad	1, 2	14 206 812	9 525 055
Avskrivning	3	340 358	354 888
Annen driftskostnad		6 596 007	9 459 774
Sum kostnader		30 979 878	24 400 571
Driftsresultat		-20 863 084	-9 993 136
Finansinntekter og finanskostnader			
Annen renteinntekt	4		
Finansinntekt	4	424 831	829 538
Sum finansinntekter		424 831	829 538
Annen rentekostnad	4		
Finanskostnad	4	196 791	195 168
Sum finanskostnader		196 791	195 168
Netto finans		228 040	634 370
Resultat før skattekostnad		-20 635 043	-9 358 766
Skattekostnad	5	-4 625 595	-2 124 040
Årsresultat		-16 009 448	-7 234 726
Årsresultat etter minoritetsinteresser		-16 009 448	-7 234 726
Totalresultat		-16 009 448	-7 234 726
Overføringer og disponeringer			



Resultatregnskap

Beløp i: NOK	Note	2024	2023
Overført til / fra (-) egenkapital		-16 009 448	-7 234 726
Sum overføringer og disponeringer		-16 009 448	-7 234 726



Balanse

Beløp i: NOK	Note	2024	2023
BALANSE - EIENDELER			
Anleggsmidler			
Immaterielle eiendeler			
Utvikling	3		
Konsesjoner, patenter o.l.	3	138 839	258 673
Utsatt skattefordel	5	8 321 033	3 695 438
Sum immaterielle eiendeler		8 459 872	3 954 111
Varige driftsmidler			
Maskiner og anlegg	3, 6		21 254
Driftsløsøre, inventar o.a. utstyr	3, 6	511 427	692 408
Sum varige driftsmidler		511 427	713 662
Sum anleggsmidler		8 971 299	4 667 773
Omløpsmidler			
Varer			
Sum varer	6	2 390 610	7 511 482
Fordringer			
Kundefordringer	6	457 730	2 792 389
Andre kortsiktige fordringer		948 668	1 274 935
Konsernfordringer	7, 7	10 000 000	10 000 669
Sum fordringer		11 406 397	14 067 993
Bankinnskudd, kontanter og lignende			
Bankinnskudd, kontanter o.l.	8	17 826	314 428
Sum bankinnskudd, kontanter og lignende		17 826	314 428
Sum omløpsmidler		13 814 833	21 893 903
SUM EIENDELER		22 786 132	26 561 676

BALANSE - EGENKAPITAL OG GJELD



Balanse

Beløp i: NOK	Note	2024	2023
Egenkapital			
Innskutt egenkapital			
Aksjekapital	9, 10	6 962 990	6 962 990
Annen innskutt egenkapital	10	2 555 876	8 565 325
Sum innskutt egenkapital		9 518 866	15 528 315
Sum egenkapital		9 518 866	15 528 315
Gjeld			
Langsiktig gjeld			
Utsatt skatt	5		
Annen langsiktig gjeld			
Gjeld til kredittinstitusjoner	6	130 000	390 000
Sum annen langsiktig gjeld		130 000	390 000
Sum langsiktig gjeld		130 000	390 000
Kortsiktig gjeld			
Leverandørgjeld		1 025 381	3 954 215
Betalbar skatt	5		
Skyldig offentlige avgifter		549 028	551 172
Kortsiktig konserngjeld	7, 7	1 826 896	3 825 169
Annen kortsiktig gjeld	2	9 735 961	2 312 806
Sum kortsiktig gjeld		13 137 266	10 643 361
Sum gjeld		13 267 266	11 033 361
SUM EGENKAPITAL OG GJELD		22 786 132	26 561 676



Brønnøysundregistrene

ÅRSREGNSKAP FOR REGNSKAPSÅRET 2024 - GENERELL INFORMASJON

Journalnummer: 2025 551746

Enheten

Organisasjonsnummer: 912 774 007
Organisasjonsform: Aksjeselskap
Foretaksnavn: ELECTRIC FRIENDS AS
Forretningsadresse: Fantoftvegen 38
5072 BERGEN

Regnskapsår

Årsregnskapets periode: 01.01.2024 - 31.12.2024

Konsern

Morselskap i konsern: Nei

Regnskapsregler

Regler for små foretak benyttet: Ja
Benyttet ved utarbeidelsen av
årsregnskapet til selskapet: Regnskapslovens alminnelige regler

Årsregnskapet fastsatt av kompetent organ

Bekreftet av representant for selskapet: Kjetil Nilsen
Dato for fastsettelse av årsregnskapet: 17.06.2025

Grunnlag for avgivelse

År 2024: Årsregnskap er elektronisk innlevert.
År 2023: Tall er hentet fra elektronisk innlevert årsregnskap fra 2024.

Det er ikke krav til at årsregnskapet m.v. som sendes til Regnskapsregisteret er undertegnet. Kontrollen på at dette er utført ligger hos revisor/enhetens øverste organ. Sikkerheten ivaretas ved at innsender har rolle/rettighet for innsending av årsregnskapet via Altinn, og ved at det bekreftes at årsregnskapet er fastsatt av kompetent organ.

Brønnøysundregistrene, 23.06.2025



Organisasjonsnr: 912 774 007
ELECTRIC FRIENDS AS

RESULTATREGNSKAP

Beløp i: NOK	Note	2024	2023
RESULTATREGNSKAP			
Inntekter			
Salgsinntekt		10 099 650	14 387 071
Annen driftsinntekt	1	17 144	20 363
Sum inntekter		10 116 795	14 407 434
Kostnader			
Varekostnad		9 836 701	5 060 854
Lønnskostnad	1, 2	14 206 812	9 525 055
Avskrivning	3	340 358	354 888
Annen driftskostnad		6 596 007	9 459 774
Sum kostnader		30 979 878	24 400 571
Driftsresultat		-20 863 084	-9 993 136
Finansinntekter og finanskostnader			
Annen renteinntekt	4		
Finansinntekt	4	424 831	829 538
Sum finansinntekter		424 831	829 538
Annen rentekostnad	4		
Finanskostnad	4	196 791	195 168
Sum finanskostnader		196 791	195 168
Netto finans		228 040	634 370
Resultat før skattekostnad		-20 635 043	-9 358 766
Skattekostnad	5	-4 625 595	-2 124 040
Årsresultat		-16 009 448	-7 234 726
Årsresultat etter minoritetsinteresser		-16 009 448	-7 234 726
Totalresultat		-16 009 448	-7 234 726
Overføringer og disponeringer			
Overført til / fra (-) egenkapital		-16 009 448	-7 234 726
Sum overføringer og disponeringer		-16 009 448	-7 234 726



Organisasjonsnr: 912 774 007
ELECTRIC FRIENDS AS

BALANSE

Beløp i: NOK Note 2024 2023

BALANSE - EIENDELER

Anleggsmidler

Immaterielle eiendeler

Utvikling	3		
Konsesjoner, patenter o.l.	3	138 839	258 673
Utsatt skattefordel	5	8 321 033	3 695 438
Sum immaterielle eiendeler		8 459 872	3 954 111

Varige driftsmidler

Maskiner og anlegg	3, 6		21 254
Driftsløsøre, inventar o. a. utstyr	3, 6	511 427	692 408
Sum varige driftsmidler		511 427	713 662

Sum anleggsmidler

8 971 299 4 667 773

Omløpsmidler

Varer

Sum varer	6	2 390 610	7 511 482
-----------	---	-----------	-----------

Fordringer

Kundefordringer	6	457 730	2 792 389
Andre kortsiktige fordringer		948 668	1 274 935
Konsernfordringer	7, 7	10 000 000	10 000 669
Sum fordringer		11 406 397	14 067 993

Bankinnskudd, kontanter og lignende

Bankinnskudd, kontanter o. l.	8	17 826	314 428
Sum bankinnskudd, kontanter og lignende		17 826	314 428

Sum omløpsmidler

13 814 833 21 893 903

SUM EIENDELER

22 786 132 26 561 676

BALANSE - EGENKAPITAL OG GJELD

Egenkapital

Innskutt egenkapital

Aksjekapital	9, 10	6 962 990	6 962 990
Annen innskutt egenkapital	10	2 555 876	8 565 325
Sum innskutt egenkapital		9 518 866	15 528 315

Sum egenkapital

9 518 866 15 528 315



Gjeld		
Langsiktig gjeld		
Utsatt skatt	5	
Annen langsiktig gjeld		
Gjeld til		
kredittinstitusjoner	6	130 000
Sum annen langsiktig gjeld		130 000
Sum langsiktig gjeld		130 000
Kortsiktig gjeld		
Leverandørgjeld		1 025 381
Betalbar skatt	5	
Skyldig offentlige avgifter		549 028
Kortsiktig konserngjeld	7, 7	1 826 896
Annen kortsiktig gjeld	2	9 735 961
Sum kortsiktig gjeld		13 137 266
Sum gjeld		13 267 266
SUM EGENKAPITAL OG GJELD		22 786 132



Organisasjonsnr: 912 774 007
ELECTRIC FRIENDS AS

NOTEOPPLYSNINGER - SELSKAP - alle poster oppgitt i hele tall

Note
2

Antall årsverk i regnskapsåret
8.00

Sum Beløp

Balanseført verdi 31.12. Varige driftsmidler Immaterielle eiend.

Konsernregnskap

Morselskapet sitt navn

Forretningskontor for morselskapet

Begrunnelse for at datterselskap er utelatt fra konsolideringen

Samlet beløp - tilknyttet selskap Årets Fjorårets

Samlet beløp - foretak i samme konsern Årets Fjorårets

Samlet beløp - foretak i samme konsern Årets Fjorårets

Samlet beløp - felles kontrollert virksomhet Årets Fjorårets

Pantstillelse Beløp

Beholdning av egne aksjer Antall Pålydende Andel av aksjek.



Til generalforsamlingen i Electric Friends AS

Uavhengig revisors beretning

Konklusjon

Vi har revidert årsregnskapet for Electric Friends AS som består av balanse per 31. desember 2024, resultatregnskap for regnskapsåret avsluttet per denne datoen og noter til årsregnskapet, herunder et sammendrag av viktige regnskapsprinsipper.

Etter vår mening oppfyller årsregnskapet gjeldende lovkrav, og gir årsregnskapet et rettviseende bilde av selskapets finansielle stilling per 31. desember 2024, og av dets resultater for regnskapsåret avsluttet per denne datoen i samsvar med regnskapslovens regler og god regnskapsskikk i Norge.

Grunnlag for konklusjonen

Vi har gjennomført revisjonen i samsvar med International Standards on Auditing (ISA-ene). Våre oppgaver og plikter i henhold til disse standardene er beskrevet nedenfor under *Revisors oppgaver og plikter ved revisjonen av årsregnskapet*. Vi er uavhengige av selskapet i samsvar med kravene i relevante lover og forskrifter i Norge og International Code of Ethics for Professional Accountants (inkludert internasjonale uavhengighetsstandarder) utstedt av International Ethics Standards Board for Accountants (IESBA-reglene), og vi har overholdt våre øvrige etiske forpliktelser i samsvar med disse kravene. Innhentet revisjonsbevis er etter vår vurdering tilstrekkelig og hensiktsmessig som grunnlag for vår konklusjon.

Styrets og daglig leders ansvar for årsregnskapet

Styret og daglig leder (ledelsen) er ansvarlige for å utarbeide årsregnskapet og for at det gir et rettviseende bilde i samsvar med regnskapslovens regler og god regnskapsskikk i Norge. Ledelsen er også ansvarlig for slik internkontroll som den finner nødvendig for å kunne utarbeide et årsregnskap som ikke inneholder vesentlig feilinformasjon, verken som følge av misligheter eller utilsiktede feil.

Ved utarbeidelsen av årsregnskapet må ledelsen ta standpunkt til selskapets evne til fortsatt drift og opplyse om forhold av betydning for fortsatt drift. Forutsetningen om fortsatt drift skal legges til grunn for årsregnskapet så lenge det ikke er sannsynlig at virksomheten vil bli avvirket.

Revisors oppgaver og plikter ved revisjonen av årsregnskapet

Vårt mål er å oppnå betryggende sikkerhet for at årsregnskapet som helhet ikke inneholder vesentlig feilinformasjon, verken som følge av misligheter eller utilsiktede feil, og å avgi en revisjonsberetning som inneholder vår konklusjon. Betryggende sikkerhet er en høy grad av sikkerhet, men ingen garanti for at en revisjon utført i samsvar med ISA-ene, alltid vil avdekke vesentlig feilinformasjon. Feilinformasjon kan oppstå som følge av misligheter eller utilsiktede feil. Feilinformasjon er å anse som vesentlig dersom den enkeltvis eller samlet med rimelighet kan forventes å påvirke de økonomiske beslutningene som brukerne foretar på grunnlag av årsregnskapet. For videre beskrivelse av revisors oppgaver og plikter vises det til: <https://revisorforeningen.no/revisjonsberetninger>

Oslo, 27. mars 2025

PricewaterhouseCoopers AS

Eivind Nilsen
Statsautorisert revisor
(elektronisk signert)

PricewaterhouseCoopers AS, Dronning Eufemias gate 71, Postboks 748 Sentrum, NO-0106 Oslo
T: 02316, org. no.: 987 009 713 MVA, www.pwc.no
Statsautoriserte revisorer, medlemmer av Den norske Revisorforening og autorisert regnskapsførerselskap



 Securely signed with Brevio

Revisjonsberetning Electric Friends

Signers:

Name	Method	Date
Nilsen, Eivind	BANKID	2025-03-27 06:50

This document package contains:

- Closing page (this page)
- The original document(s)
- The electronic signatures. These are not visible in the document, but are electronically integrated.



This file is sealed with a digital signature.
The seal is a guarantee for the authenticity
of the document.



Admincontrol

List of Signatures Page 1/1

Electric Friends AS - årsregnskap 2024.pdf

Name	Method	Signed at
Dahl, Axel	BANKID	2025-06-04 12:12 GMT+02
Nilsen, Kjetil Jørn	BANKID	2025-05-30 15:31 GMT+02
Hallem, Silje Anita	BANKID	2025-05-30 12:56 GMT+02
Øien, Stein-Inge Torset	BANKID	2025-05-30 11:02 GMT+02



This file is sealed with a digital signature. The seal is a guarantee for the authenticity of the document.

External reference: 66DC1D784C2F4FB69D70633829D55AE8



Årsregnskap 2024 Electric Friends AS

Resultatregnskap
Balanse
Noter til regnskapet

Org.nr.: 912 774 007



This file is sealed with a digital signature.
The seal is a guarantee for the authenticity
of the document.

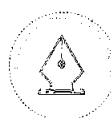
Document ID:
66DC1D784C2F4FB69D70633829D55AE8



Resultatregnskap

Electric Friends AS

Driftsinntekter og driftskostnader	Note	2024	2023
Salgsinntekt		10 099 650	14 387 071
Annen driftsinntekt	1	17 144	20 363
Sum driftsinntekter		10 116 795	14 407 434
Varekostnad		9 836 701	5 060 854
Lønnskostnad	1, 2	14 206 812	9 525 055
Avskrivning	3	340 358	354 888
Annen driftskostnad		6 596 007	9 459 774
Sum driftskostnader		30 979 878	24 400 571
Driftsresultat		-20 863 084	-9 993 136
Finansinntekter og finanskostnader			
Finansinntekt	4	424 831	829 538
Finanskostnad	4	196 791	195 168
Resultat av finansposter		228 040	634 370
Resultat før skattekostnad		-20 635 043	-9 358 766
Skattekostnad	5	-4 625 595	-2 124 040
Årsresultat		-16 009 448	-7 234 726
Overføringer			
Overført til / fra (-) egenkapital		-16 009 448	-7 234 726
Sum overføringer		-16 009 448	-7 234 726



This file is sealed with a digital signature.
The seal is a guarantee for the authenticity
of the document.

Document ID:
66DC1D784C2F4FB69D70633829D55AE8



Balanse

Electric Friends AS

Eiendeler	Note	2024	2023
Anleggsmidler			
Immaterielle eiendeler			
Konsesjoner, patenter o.l.	3	138 839	258 673
Utsatt skattefordel	5	8 321 033	3 695 438
Sum immaterielle eiendeler		8 459 872	3 954 111
Varige driftsmidler			
Maskiner og anlegg	3, 6	0	21 254
Driftsløsøre, inventar o.a. utstyr	3, 6	511 427	692 408
Sum varige driftsmidler		511 427	713 662
Sum anleggsmidler		8 971 299	4 667 773
Omløpsmidler			
Varer	6	2 390 610	7 511 482
Fordringer			
Kundefordringer	6	457 730	2 792 389
Andre kortsiktige fordringer		948 668	1 274 935
Konsernfordringer	7	10 000 000	10 000 669
Sum fordringer		11 406 397	14 067 993
Bankinnskudd, kontanter o.l.	8	17 826	314 428
Sum omløpsmidler		13 814 833	21 893 903
Sum eiendeler		22 786 132	26 561 676



This file is sealed with a digital signature.
The seal is a guarantee for the authenticity
of the document.

Document ID:
66DC1D784C2F4FB69D70633829D55AE8



Balanse

Electric Friends AS

Egenkapital og gjeld	Note	2024	2023
Egenkapital			
Innskutt egenkapital			
Aksjekapital	9, 10	6 962 990	6 962 990
Annen innskutt egenkapital	10	2 555 876	8 565 325
Sum innskutt egenkapital		9 518 866	15 528 315
Sum egenkapital		9 518 866	15 528 315
Gjeld			
Annen langsiktig gjeld			
Gjeld til kredittinstitusjoner	6	130 000	390 000
Sum annen langsiktig gjeld		130 000	390 000
Kortsiktig gjeld			
Leverandørgjeld		1 025 381	3 954 215
Skyldig offentlige avgifter		549 028	551 172
Konserngjeld	7	8 800	0
Trekk konsernkontoordning	7	1 818 096	3 825 169
Annen kortsiktig gjeld	2	9 735 961	2 312 806
Sum kortsiktig gjeld		13 137 266	10 643 361
Sum gjeld		13 267 266	11 033 361
Sum egenkapital og gjeld		22 786 132	26 561 676

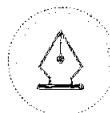
Bergen 27. mars 2025,

Kjetil Nilsen
Styrets leder

Silje Anita Hallem
Styremedlem

Axel Dahl
Styremedlem

Stein-Inge Øien
Daglig leder



This file is sealed with a digital signature.
The seal is a guarantee for the authenticity
of the document.

Document ID:
66DC1D784C2F4FB69D70633829D55AE8

Noter 2024

Virksomhetens art og lokalisering

Virksomhetsområdet til Electric Friends AS er kameraroboter for kringkasting. Selskapet er lokalisert i Bergen.

Regnskapsprinsipper

Electric Friends AS inngår i Konsemregnskapet til Egmont Fonden som er lokalisert i København (Danmark) med adresse; Vognmagergade 11, 1148 København, Danmark. Konsemregnskap fås utlevert hos Egmont Fonden. Årsregnskapet er satt opp i samsvar med regnskapsloven og NRS 8 - God regnskapsskikk for små foretak. Årsregnskapet er utarbeidet under forutsetningen om fortsatt drift.

Bruk av estimater

Utarbeidelse av regnskap i samsvar med regnskapsloven krever bruk av estimater. Videre krever anvendelse av selskapets regnskapsprinsipper at ledelsen må utøve skjønn.

Salgsinntekter

Salg av varer inntektsføres når risiko og kontroll i all hovedsak er overført kjøperen. Salg av tjenester inntektsføres etter hvert som de er levert.

Klassifisering og vurdering av balanseposter

Eiendeler bestemt til varig eie eller bruk er klassifisert som anleggsmidler. Anleggsmidler er vurdert til anskaffelseskost. Omløpsmidler og kortsiktig gjeld omfatter normalt poster som forfaller til betaling innen ett år etter balansedagen, samt poster som knytter seg til varekretsløpet. Omløpsmidler vurderes til laveste verdi av anskaffelseskost og antatt virkelig verdi.

Fordringer klassifiseres som omløpsmidler hvis de skal tilbakebetales i løpet av ett år. For gjeld er analoge kriterier lagt til grunn. Første års avdrag på langsiktige fordringer og langsiktig gjeld klassifiseres likevel ikke som omløpsmiddel og kortsiktig gjeld.

Enkelte poster er vurdert etter andre regler. Postene det gjelder vil være blant de postene som omhandles nedenfor.

Immaterielle eiendeler

Utgifter til utvikling balanseføres i den grad det kan identifiseres en fremtidig økonomisk fordel knyttet til utvikling av en identifiserbar immateriell eiendel og utgiftene kan måles pålitelig. I motsatt fall kostnadsføres slike utgifter løpende. Balanseført utvikling avskrives lineært over økonomisk levetid.

Varige driftsmidler

Varige driftsmidler balanseføres og avskrives lineært til restverdi over driftsmidlenes forventede utnyttbare levetid. Vedlikehold av driftsmidler kostnadsføres løpende. Påkostninger eller forbedringer tillegges driftsmidlets kostpris og avskrives i takt med driftsmidlet.

Varer

Lager av innkjøpte varer er vurdert til det laveste av anskaffelseskost etter FIFO-prinsippet, og netto salgsverdi.

Fordringer

Kundefordringer og andre fordringer er oppført i balansen til pålydende etter fradrag for avsetning til forventet tap. Avsetning for tap gjøres på grunnlag av individuelle vurderinger av de enkelte fordringene.

Skatt

Skattekostnaden i resultatregnskapet omfatter både periodens betalbare skatt og endring i utsatt skatt. Utsatt skatt beregnes med 22 % på grunnlag av de midlertidige forskjeller som eksisterer mellom regnskapsmessige og skattemessige verdier, samt eventuelt ligningsmessig underskudd til fremføring ved



This file is sealed with a digital signature.
The seal is a guarantee for the authenticity
of the document.

Document ID:
66DC1D784C2F4FB69D70633829D55AE8



utgangen av regnskapsåret. Skatteøkende og skattereduserende midlertidige forskjeller som reverserer eller kan reversere i samme periode er utlignet og nettoført.

Valuta

Pengeposter i utenlandsk valuta vurderes etter kurs på valutaen etter kursnoteringen på den siste dagen i regnskapsåret. Valutadifferanser er presentert som finansposter.

Note 1 - Offentlige tilskudd

I 2024 er det resultatført (kostnadsreduksjon lønnskostnader) tilskudd til forsknings- og utviklingsprosjekter via SkatteFUNN ordningen på NOK 411 301. Det er i tillegg inntektsført NOK 16 290 som utsatt inntekt i takt med avskrivning på aktiverte FOU kostnader tilknyttet prosjekter.

Note 2 Lønnskostnader og antall årsverk

	2024	2023
Lønninger	12 458 666	7 807 747
Arbeidsgiveravgift	1 343 216	1 267 701
Pensjonskostnader	524 273	437 084
Andre ytelser	291 958	338 541
Reduksjon skattefunn	-411 301	-326 818
Sum	14 206 812	9 524 255

Selskapet har i 2024 sysselsatt 8 årsverk (2023 8 årsverk).

Det er ikke utbetalt styrehonorar i 2024. Det er ikke gitt lån/sikkerhetsstillelse og det eksisterer ikke avtaler om vederlag ved opphør med styrets leder eller øvrige medlemmer.

Selskapet er pliktig til å ha tjenestepensjonsordning etter lov om obligatorisk tjenestepensjon. Selskapet har opprettet en pensjonsordning som oppfyller kravene i lov om obligatorisk tjenestepensjon.

Posten lønninger inkluderer i 2024 avsetning for restrukturering

Note 3 Varige driftsmidler og immaterielle eiendeler

	Prod.utstyr, inventar o.l.	Forskning og utvikling	Konsesjoner, patenter o.l.	Totalt
Anskaffelseskost 01.01.2024	1 355 066	1 700 219	1 373 670	4 428 955
Tilgang kjøpte driftsmidler			56 911	56 911
Avgang solgte driftsmidler	-66 208	0	0	-66 208
Anskaffelseskost 31.12.2024	1 288 858	1 700 219	1 430 581	4 419 658
Akkumulerte avskrivninger 31.12	777 430	1 700 219	1 291 741	3 769 390
Bokført verdi 31.12.2024	511 428	0	138 840	650 266
Årets avskrivninger	163 613		176 745	340 358
Økonomisk levetid	5 - 10 år	5 år	5 - 6 år	
Avskrivningsplan	Lineær	Lineær	Lineær	

Selskapet har forskning og utvikling knyttet til kameraroboter og kamerarobot kontrollsystemer. Det er ikke aktivert utvikling i regnskapsåret i 2024. Kostnadsført utvikling i 2024 utgjør kr 6,1 mill (kr 7,0 mill i 2023). Av dette er 2,4 mill ny strategisk utvikling, 3,5 mill produktvedlikehold og 0,2 mill avskrivninger.



This file is sealed with a digital signature. The seal is a guarantee for the authenticity of the document.

Document ID:
66DC1D784C2F4FB69D70633829D55AE8



Det er i årets note foretatt en nedjustering av kostpris og akkumulerte avskrivninger på Forskning og Utvikling på 7,3 mill. Dette knytter seg til nedskrivning i 2017.

Note 4 Poster som er slått sammen i regnskapet

Finansinntekter	2024	2023
Renteinntekt fra foretak i samme konsern	22 862	20 881
Annen renteinntekt	0	8 499
Agio	389 137	788 890
Annen finansinntekt	12 833	11 268
Sum finansinntekter	424 831	829 538

Finanskostnader	2024	2023
Annen rentekostnad	28 370	38 640
Disagio	168 421	156 528
Sum finanskostnader	196 791	195 168

Note 5 Skatt

Årets skattegrunnlag	2024	2023
Endring i utsatt skatt	-4 625 595	-2 124 040
Sum skattekostnad	-4 625 595	-2 124 040

Beregning av årets skattegrunnlag:	2024	2023
Ordinært resultat før skattekostnad	-20 635 043	-9 358 766
Permanente forskjeller	-395 900	-320 192
Endring i midlertidige forskjeller	9 068 719	130 613
Avskåret rentefradrag	5 508	9 260
Årets skattegrunnlag	-11 956 716	-9 539 085

Tilskudd SkatteFUNN	-411 302	-326 818
Sum betalbar skatt i balansen / fordring (-)	-411 302	-326 818

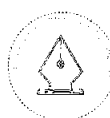
Oversikt over midlertidige forskjeller:	2024	2023	Endring
Varige driftsmidler	-2 974 354	-2 785 176	189 178
Fordringer	-129 386	0	129 386
Varer	-7 171 834	0	7 171 834
Avsetning etter god regnskapsskikk	-1 659 773	-81 451	1 578 322
Sum	-11 935 347	-2 866 627	9 068 719

Akkumulert fremførbart underskudd	-25 887 532	-13 930 816	11 956 716
Inngår ikke i beregningen av utsatt skatt	29 742	24 234	-5 508
Sum	-37 793 136	-16 773 209	21 019 927

Utsatt skattefordel (22 %)	-8 321 033	-3 695 438	4 625 596
-----------------------------------	-------------------	-------------------	------------------

Forklaring til hvorfor årets skattekostnad ikke utgjør 22 % av resultat før skatt:	2024	2023
Resultat før skatt	-20 635 043	-9 358 766
22 % skatt av resultat før skatt	-4 539 710	-2 058 929
Permanente forskjeller 22 %	-87 098	-70 442
Endring ikke balanseført utsatt skattefordel	1 212	5 331
Beregnet skattekostnad	-4 625 596	-2 124 039

Effektiv skattesats	22,4 %	22,7 %
---------------------	--------	--------



This file is sealed with a digital signature.
The seal is a guarantee for the authenticity
of the document.

Document ID:
66DC1D784C2F4FB69D70633829D55AE8



Note 6 Pantstillelser og garantier

	31.12.2024	31.12.2023
Pantsikret gjeld, pantstillelser og garantier		
Gjeld til Innovasjon Norge	130 000	390 000
Sum	130 000	390 000
Regnskapsført verdi av pantsikrede eiendeler		
Driftsløsøre, inventar og utstyr	511 428	713 662
Lager av varer og annen beholdning	2 390 610	7 511 482
Kundefordringer	457 730	2 792 389
Sum	3 359 768	11 017 533

Note 7 Mellomværende med selskap i samme konsern

	2024	2023
Fordringer		
Andre kortsiktige fordringer konsern	0	669
Fordring konsernbidrag	10 000 000	10 000 000
Sum	10 000 000	10 000 669
Gjeld konsernkonto	1 818 096	3 825 169
Annen kortsiktig gjeld konsern	8 800	0

Note 8 - Bankinnskudd, kontanter o.l.

Electric Freinds AS har en skattetrekksgaranti med banken som sikkerhet for ansattes skattetrekk. Skyldig skattetrekk er kr 327 970 per 31.12.2024.

Note 9 Aksjekapital, aksjonærer m.v.

Aksjekapitalen i Electric Friends AS består av 23.209.967 aksjer pålydende kr 0,30.

Oversikt over aksjonærene pr. 31.12.2024:

	Antall aksjer	Sum antall	Eierandel
TV 2 Gruppen AS	23 060 932	23 060 932	99,4 %
Tomren Holding AS	117 987	117 987	0,5 %
Admanhia AS	31 048	31 048	0,1 %
Sum	23 209 967	23 209 967	100 %
Totalt	23 209 967	23 209 967	100 %

Note 10 Egenkapital

	Aksjekapital	Annen Innskutt egenkapital	Sum egenkapital
Pr. 31.12.2023	6 962 990	8 565 325	15 528 315
Årets resultat		-16 009 448	-16 009 448
Konsernbidrag mottatt		10 000 000	10 000 000
Pr 31.12.2024	6 962 990	2 555 876	9 518 866



This file is sealed with a digital signature. The seal is a guarantee for the authenticity of the document.

Document ID:
66DC1D784C2F4FB69D70633829D55AE8



Årsregnskap 2024 Electric Friends AS

Resultatregnskap
Balanse
Noter til regnskapet

Org.nr.: 912 774 007



Resultatregnskap

Electric Friends AS

Driftsinntekter og driftskostnader	Note	2024	2023
Salgsinntekt		10 099 650	14 387 071
Annen driftsinntekt	1	17 144	20 363
Sum driftsinntekter		10 116 795	14 407 434
Varekostnad		9 836 701	5 060 854
Lønnskostnad	1, 2	14 206 812	9 525 055
Avskrivning	3	340 358	354 888
Annen driftskostnad		6 596 007	9 459 774
Sum driftskostnader		30 979 878	24 400 571
Driftsresultat		-20 863 084	-9 993 136
Finansinntekter og finanskostnader			
Finansinntekt	4	424 831	829 538
Finanskostnad	4	196 791	195 168
Resultat av finansposter		228 040	634 370
Resultat før skattekostnad		-20 635 043	-9 358 766
Skattekostnad	5	-4 625 595	-2 124 040
Årsresultat		-16 009 448	-7 234 726
Overføringer			
Overført til / fra (-) egenkapital		-16 009 448	-7 234 726
Sum overføringer		-16 009 448	-7 234 726



Balanse

Electric Friends AS

Eiendeler	Note	2024	2023
Anleggsmidler			
Immaterielle eiendeler			
Konsesjoner, patenter o.l.	3	138 839	258 673
Utsatt skattefordel	5	8 321 033	3 695 438
Sum immaterielle eiendeler		8 459 872	3 954 111
Varige driftsmidler			
Maskiner og anlegg	3, 6	0	21 254
Driftsløsøre, inventar o.a. utstyr	3, 6	511 427	692 408
Sum varige driftsmidler		511 427	713 662
Sum anleggsmidler		8 971 299	4 667 773
Omløpsmidler			
Varer	6	2 390 610	7 511 482
Fordringer			
Kundefordringer	6	457 730	2 792 389
Andre kortsiktige fordringer		948 668	1 274 935
Konsernfordringer	7	10 000 000	10 000 669
Sum fordringer		11 406 397	14 067 993
Bankinnskudd, kontanter o.l.	8	17 826	314 428
Sum omløpsmidler		13 814 833	21 893 903
Sum eiendeler		22 786 132	26 561 676



Balanse

Electric Friends AS

Egenkapital og gjeld	Note	2024	2023
Egenkapital			
Innskutt egenkapital			
Aksjekapital	9, 10	6 962 990	6 962 990
Annen innskutt egenkapital	10	2 555 876	8 565 325
Sum innskutt egenkapital		9 518 866	15 528 315
Sum egenkapital		9 518 866	15 528 315
Gjeld			
Annen langsiktig gjeld			
Gjeld til kredittinstitusjoner	6	130 000	390 000
Sum annen langsiktig gjeld		130 000	390 000
Kortsiktig gjeld			
Leverandørgjeld		1 025 381	3 954 215
Skyldig offentlige avgifter		549 028	551 172
Konserngjeld	7	8 800	0
Trekk konsernkontoordning	7	1 818 096	3 825 169
Annen kortsiktig gjeld	2	9 735 961	2 312 806
Sum kortsiktig gjeld		13 137 266	10 643 361
Sum gjeld		13 267 266	11 033 361
Sum egenkapital og gjeld		22 786 132	26 561 676

Bergen 27. mars 2025, 27.03.2025

Kjetil Nilsen
Styrets leder

Silje Anita Hallem
Styremedlem

Axel Dahl
Styremedlem

Stein-Inge Øien
Daglig leder



Noter 2024

Virksomhetens art og lokalisering

Virksomhetsområdet til Electric Friends AS er kameraroboter for kringkasting. Selskapet er lokalisert i Bergen.

Regnskapsprinsipper

Electric Friends AS inngår i Konsernregnskapet til Egmont Fonden som er lokalisert i København (Danmark) med adresse; Vognmagergade 11, 1148 København, Danmark. Konsernregnskap fås utlevert hos Egmont Fonden. Årsregnskapet er satt opp i samsvar med regnskapsloven og NRS 8 - God regnskapsskikk for små foretak. Årsregnskapet er utarbeidet under forutsetningen om fortsatt drift.

Bruk av estimater

Utarbeidelse av regnskap i samsvar med regnskapsloven krever bruk av estimater. Videre krever anvendelse av selskapets regnskapsprinsipper at ledelsen må utøve skjønn.

Salgsinntekter

Salg av varer inntektsføres når risiko og kontroll i all hovedsak er overført kjøperen. Salg av tjenester inntektsføres etter hvert som de er levert.

Klassifisering og vurdering av balanseposter

Eiendeler bestemt til varig eie eller bruk er klassifisert som anleggsmidler. Anleggsmidler er vurdert til anskaffelseskost. Omløpsmidler og kortsiktig gjeld omfatter normalt poster som forfaller til betaling innen ett år etter balansedagen, samt poster som knytter seg til varekretsløpet. Omløpsmidler vurderes til laveste verdi av anskaffelseskost og antatt virkelig verdi.

Fordringer klassifiseres som omløpsmidler hvis de skal tilbakebetales i løpet av ett år. For gjeld er analoge kriterier lagt til grunn. Første års avdrag på langsiktige fordringer og langsiktig gjeld klassifiseres likevel ikke som omløpsmiddel og kortsiktig gjeld.

Enkelte poster er vurdert etter andre regler. Postene det gjelder vil være blant de postene som omhandles nedenfor.

Immaterielle eiendeler

Utgifter til utvikling balanseføres i den grad det kan identifiseres en fremtidig økonomisk fordel knyttet til utvikling av en identifiserbar immateriell eiendel og utgiftene kan måles pålitelig. I motsatt fall kostnadsføres slike utgifter løpende. Balanseført utvikling avskrives lineært over økonomisk levetid.

Varige driftsmidler

Varige driftsmidler balanseføres og avskrives lineært til restverdi over driftsmidlenes forventede utnyttbare levetid. Vedlikehold av driftsmidler kostnadsføres løpende. Påkostninger eller forbedringer tillegges driftsmidlets kostpris og avskrives i takt med driftsmidlet.

Varer

Lager av innkjøpte varer er vurdert til det laveste av anskaffelseskost etter FIFO-prinsippet, og netto salgsverdi.

Fordringer

Kundefordringer og andre fordringer er oppført i balansen til pålydende etter fradrag for avsetning til forventet tap. Avsetning for tap gjøres på grunnlag av individuelle vurderinger av de enkelte fordringene.

Skatt

Skattekostnaden i resultatregnskapet omfatter både periodens betalbare skatt og endring i utsatt skatt. Utsatt skatt beregnes med 22 % på grunnlag av de midlertidige forskjeller som eksisterer mellom regnskapsmessige og skattemessige verdier, samt eventuelt ligningsmessig underskudd til fremføring ved



utgangen av regnskapsåret. Skatteøkende og skattereduserende midlertidige forskjeller som reverserer eller kan reversere i samme periode er utlignet og nettoført.

Valuta

Pengeposter i utenlandsk valuta vurderes etter kurs på valutaen etter kursnoteringen på den siste dagen i regnskapsåret. Valutadifferanser er presentert som finansposter.

Note 1 - Offentlige tilskudd

I 2024 er det resultatført (kostnadsreduksjon lønnskostnader) tilskudd til forsknings- og utviklingsprosjekter via SkatteFUNN ordningen på NOK 411 301. Det er i tillegg inntektsført NOK 16 290 som utsatt inntekt i takt med avskrivning på aktiverte FOU kostnader tilknyttet prosjekter.

Note 2 Lønnskostnader og antall årsverk

	2024	2023
Lønninger	12 458 666	7 807 747
Arbeidsgiveravgift	1 343 216	1 267 701
Pensjonskostnader	524 273	437 084
Andre ytelser	291 958	338 541
Reduksjon skattefunn	-411 301	-326 818
Sum	14 206 812	9 524 255

Selskapet har i 2024 sysselsatt 8 årsverk (2023 8 årsverk).

Det er ikke utbetalt styrehonorar i 2024. Det er ikke gitt lån/sikkerhetsstillelse og det eksisterer ikke avtaler om vederlag ved opphør med styrets leder eller øvrige medlemmer.

Selskapet er pliktig til å ha tjenstepensjonsordning etter lov om obligatorisk tjenstepensjon. Selskapet har opprettet en pensjonsordning som oppfyller kravene i lov om obligatorisk tjenstepensjon.

Posten lønninger inkluderer i 2024 avsetning for restrukturering

Note 3 Varige driftsmidler og immaterielle eiendeler

	Prod.utstyr, inventar o.l.	Forskning og utvikling	Konsesjoner, patenter o.l.	Totalt
Anskaffelseskost 01.01.2024	1 355 066	1 700 219	1 373 670	4 428 955
Tilgang kjøpte driftsmidler			56 911	56 911
Avgang solgte driftsmidler	-66 208	0	0	-66 208
Anskaffelseskost 31.12.2024	1 288 858	1 700 219	1 430 581	4 419 658
Akkumulerte avskrivninger 31.12	777 430	1 700 219	1 291 741	3 769 390
Bokført verdi 31.12.2024	511 428	0	138 840	650 268
Årets avskrivninger	163 613		176 745	340 358
Økonomisk levetid	5 - 10 år	5 år	5 - 6 år	
Avskrivningsplan	Lineær	Lineær	Lineær	

Selskapet har forskning og utvikling knyttet til kameraroboter og kamerarobot kontrollsystemer. Det er ikke aktivert utvikling i regnskapsåret i 2024. Kostnadsført utvikling i 2024 utgjør kr 6,1 mill (kr 7,0 mill i 2023). Av dette er 2,4 mill ny strategisk utvikling, 3,5 mill produktvedlikehold og 0,2 mill avskrivninger.



Det er i årets note foretatt en nedjustering av kostpris og akkumulerte avskrivninger på Forskning og Utvikling på 7,3 mill. Dette knytter seg til nedskrivning i 2017.

Note 4 Poster som er slått sammen i regnskapet

Finansinntekter	2024	2023
Renteinntekt fra foretak i samme konsern	22 862	20 881
Annen renteinntekt	0	8 499
Agio	389 137	788 890
Annen finansinntekt	12 833	11 268
Sum finansinntekter	424 831	829 538

Finanskostnader	2024	2023
Annen rentekostnad	28 370	38 640
Disagio	168 421	156 528
Sum finanskostnader	196 791	195 168

Note 5 Skatt

Årets skattegrunnlag	2024	2023
Endring i utsatt skatt	-4 625 595	-2 124 040
Sum skattekostnad	-4 625 595	-2 124 040

Beregning av årets skattegrunnlag:	2024	2023
Ordinært resultat før skattekostnad	-20 635 043	-9 358 766
Permanente forskjeller	-395 900	-320 192
Endring i midlertidige forskjeller	9 068 719	130 613
Avskåret rentefradrag	5 508	9 260
Årets skattegrunnlag	-11 956 716	-9 539 085

Tilskudd SkatteFUNN	-411 302	-326 818
Sum betalbar skatt i balansen / fordring (-)	-411 302	-326 818

Oversikt over midlertidige forskjeller:	2024	2023	Endring
Varige driftsmidler	-2 974 354	-2 785 176	189 178
Fordringer	-129 386	0	129 386
Varer	-7 171 834	0	7 171 834
Avsetning etter god regnskapsskikk	-1 659 773	-81 451	1 578 322
Sum	-11 935 347	-2 866 627	9 068 719

Akkumulert fremførbart underskudd	-25 887 532	-13 930 816	11 956 716
Inngår ikke i beregningen av utsatt skatt	29 742	24 234	-5 508
Sum	-37 793 136	-16 773 209	21 019 927

Utsatt skattefordel (22 %)	-8 321 033	-3 695 438	4 625 596
-----------------------------------	-------------------	-------------------	------------------

Forklaring til hvorfor årets skattekostnad ikke utgjør 22 % av resultat før skatt:	2024	2023
Resultat før skatt	-20 635 043	-9 358 766
22 % skatt av resultat før skatt	-4 539 710	-2 058 929
Permanente forskjeller 22 %	-87 098	-70 442
Endring ikke balanseført utsatt skattefordel	1 212	5 331
Beregnet skattekostnad	-4 625 596	-2 124 039

Effektiv skattesats	22,4 %	22,7 %
---------------------	--------	--------



Note 6 Pantstillelser og garantier

	31.12.2024	31.12.2023
Pantsikret gjeld, pantstillelser og garantier		
Gjeld til Innovasjon Norge	130 000	390 000
Sum	130 000	390 000
Regnskapsført verdi av pantsikrede eiendeler		
Driftsløsøre, inventar og utstyr	511 428	713 662
Lager av varer og annen beholdning	2 390 610	7 511 482
Kundefordringer	457 730	2 792 389
Sum	3 359 768	11 017 533

Note 7 Mellomværende med selskap i samme konsern

	2024	2023
Fordringer		
Andre kortsiktige fordringer konsern	0	669
Fordring konsernbidrag	10 000 000	10 000 000
Sum	10 000 000	10 000 669
Gjeld konsernkonto	1 818 096	3 825 169
Annen kortsiktig gjeld konsern	8 800	0

Note 8 - Bankinnskudd, kontanter o.l.

Electric Freinds AS har en skattetrekksgaranti med banken som sikkerhet for ansattes skattetrekk. Skyldig skattetrekk er kr 327 970 per 31.12.2024.

Note 9 Aksjekapital, aksjonærer m.v.

Aksjekapitalen i Electric Friends AS består av 23.209.967 aksjer pålydende kr 0,30.

Oversikt over aksjonærene pr. 31.12.2024:

	Antall aksjer	Sum antall	Eierandel
TV 2 Gruppen AS	23 060 932	23 060 932	99,4 %
Tomren Holding AS	117 987	117 987	0,5 %
Admanhia AS	31 048	31 048	0,1 %
Sum	23 209 967	23 209 967	100 %
Totalt	23 209 967	23 209 967	100 %

Note 10 Egenkapital

	Aksjekapital	Annen Innskutt egenkapital	Sum egenkapital
Pr. 31.12.2023	6 962 990	8 565 325	15 528 315
Årets resultat		-16 009 448	-16 009 448
Konsernbidrag mottatt		10 000 000	10 000 000
Pr 31.12.2024	6 962 990	2 555 876	9 518 866