



ÅRSREGNSKAPET FOR REGNSKAPSÅRET 2020 - GENERELL INFORMASJON

Enheten

Organisasjonsnummer: 913 607 422
Organisasjonsform: Aksjeselskap
Foretaksnavn: SKYTESEENTERET AS
Forretningsadresse: Skurvebakkane 8A
4331 ÅLGÅRD

Regnskapsår

Årsregnskapets periode: 01.01.2020 - 31.12.2020

Konsern

Morselskap i konsern: Nei

Regnskapsregler

Regler for små foretak benyttet: Ja
Benyttet ved utarbeidelsen av årsregnskapet til selskapet: Regnskapslovens alminnelige regler

Årsregnskapet fastsatt av kompetent organ

Bekreftet av representant for selskapet: Magnar Tveiten
Dato for fastsettelse av årsregnskapet: 21.01.2021

Grunnlag for avgivelse

År 2020: Årsregnskapet er elektronisk innlevert
År 2019: Tall er hentet fra elektronisk innlevert årsregnskap fra 2020

Det er ikke krav til at årsregnskapet m.v. som sendes til Regnskapsregisteret er undertegnet. Kontrollen på at dette er utført ligger hos revisor/enhetens øverste organ. Sikkerheten ivaretas ved at innsender har rolle/rettighet for innsending av årsregnskapet via Altinn, og ved at det bekreftes at årsregnskapet er fastsatt av kompetent organ.

Brønnøysundregistrene, 03.07.2022



Resultatregnskap

Beløp i: NOK	Note	2020	2019
RESULTATREGNSKAP			
Inntekter			
Salgsinntekt	1	758 360	672 685
Sum inntekter		758 360	672 685
Kostnader			
Varekostnad		103 908	74 253
Lønnskostnad	3		
Avskrivning av driftsmidler og immaterielle eiendeler	2	310 884	302 664
Nedskrivning av varige driftsmidler og immaterielle eiendeler	2		
Annen driftskostnad	3	291 568	361 264
Sum kostnader		706 360	738 181
Driftsresultat		52 000	-65 496
Finansinntekter og finanskostnader			
Annen renteinntekt		92	43
Annen finansinntekt		1 835	1 603
Sum finansinntekter		1 927	1 646
Annen rentekostnad		123 911	247 847
Annen finanskostnad		147	
Sum finanskostnader		124 058	247 847
Netto finans		-122 131	-246 201
Ordinært resultat før skattekostnad		-70 131	-311 697
Skattekostnad på ordinært resultat	7		
Ordinært resultat etter skattekostnad		-70 131	-311 697
Årsresultat	4	-70 131	-311 697
Årsresultat etter minoritetsinteresser		-70 131	-311 697
Totalresultat		-70 131	-311 697



Resultatregnskap

Beløp i: NOK	Note	2020	2019
Overføringer og disponeringer			
Udekket tap	4	-70 131	-311 697
Sum overføringer og disponeringer		-70 131	-311 697



Balanse

Beløp i: NOK	Note	2020	2019
BALANSE - EIENDELER			
Anleggsmidler			
Immaterielle eiendeler			
Konsesjoner, patenter o.l.	2		
Utsatt skattefordel	7		
Goodwill	2		
Sum immaterielle eiendeler	2		
Varige driftsmidler			
Tomter, bygninger o.a. fast eiendom	2	5 826 314	6 095 450
Maskiner og anlegg	2	1 287 684	1 258 972
Skip og flytende installasjoner	2		
Driftsløsøre, inventar o.a. utstyr	2		
Sum varige driftsmidler		7 113 998	7 354 422
Finansielle anleggsmidler			
Investering i datterselskap	4		
Sum anleggsmidler		7 113 998	7 354 422
Omløpsmidler			
Varer			
Sum varer		12 757	12 757
Fordringer			
Kundefordringer		7 025	3 300
Andre kortsiktige fordringer	6	17 800	22 250
Sum fordringer		24 825	25 550
Bankinnskudd, kontanter og lignende			
Bankinnskudd, kontanter o.l.		141 312	178 599
Sum bankinnskudd, kontanter og lignende		141 312	178 599
Sum omløpsmidler		178 894	216 906
SUM EIENDELER		7 292 892	7 571 328



Balanse

Beløp i: NOK	Note	2020	2019
BALANSE - EGENKAPITAL OG GJELD			
Egenkapital			
Innskutt egenkapital			
Aksjekapital	4, 5	11 702 000	11 702 000
Beholdning av egne aksjer	5		
Overkurs	4	30 000	30 000
Sum innskutt egenkapital		11 732 000	11 732 000
Opptjent egenkapital			
Udekket tap	4	6 365 701	6 295 571
Sum opptjent egenkapital		-6 365 701	-6 295 571
Sum egenkapital		5 366 299	5 436 429
Gjeld			
Langsiktig gjeld			
Utsatt skatt	7		
Annen langsiktig gjeld			
Øvrig langsiktig gjeld	6		
Sum langsiktig gjeld		0	0
Kortsiktig gjeld			
Leverandørgjeld		19 861	37 883
Betalbar skatt	7		
Annen kortsiktig gjeld	6	1 906 732	2 097 016
Sum kortsiktig gjeld		1 926 593	2 134 899
Sum gjeld		1 926 593	2 134 899
SUM EGENKAPITAL OG GJELD		7 292 892	7 571 328



Brønnøysundregistrene

ÅRSREGNSKAP FOR REGNSKAPSÅRET 2020 - GENERELL INFORMASJON

Journalnummer: 2021 334069

Enheten

Organisasjonsnummer: 913 607 422
Organisasjonsform: Aksjeselskap
Foretaksnavn: SKYTESENTERET AS
Forretningsadresse: Skurvebakkane 8A
4331 ÅLGÅRD

Regnskapsår

Årsregnskapets periode: 01.01.2020 - 31.12.2020

Konsern

Morselskap i konsern: Nei

Regnskapsregler

Regler for små foretak benyttet: Ja
Benyttet ved utarbeidelsen av
årsregnskapet til selskapet: Regnskapslovens alminnelige regler

Årsregnskapet fastsatt av kompetent organ

Bekreftet av representant for selskapet: Magnar Tveiten
Dato for fastsettelse av årsregnskapet: 21.01.2021

Revisjon

Selskapet har besluttet at årsregnskapet
ikke skal revideres: Ja
Årsregnskapet er utarbeidet av ekstern
autorisert regnskapsfører: Ja
Ekstern autorisert regnskapsfører har i
løpet av regnskapsåret bistått ved den
løpende regnskapsføringen eller utført
andre tjenester for selskapet enn å
utarbeide årsregnskapet: Ja

Grunnlag for avgivelse

År 2020: Årsregnskap er elektronisk innlevert.
År 2019: Tall er hentet fra elektronisk innlevert årsregnskap fra 2020.

Det er ikke krav til at årsregnskapet m.v. som sendes til Regnskapsregisteret er undertegnet. Kontrollen på at dette er utført ligger hos revisor/enhetens øverste organ. Sikkerheten ivaretas ved at innsender har rolle/rettighet for innsending av årsregnskapet via Altinn, og ved at det bekreftes at årsregnskapet er fastsatt av kompetent organ.

Brønnøysundregistrene, 27.05.2021

Brønnøysundregistrene
Postadresse: Postboks 900, 8910 Brønnøysund
Telefon: 75 00 75 00
E-post: firmapost@brreg.no Internett: www.brreg.no
Organisasjonsnummer: 974 760 673



Organisasjonsnr: 913 607 422
SKYTESENTERET AS

RESULTATREGNSKAP

Beløp i: NOK	Note	2020	2019
RESULTATREGNSKAP			
Inntekter			
Salgsinntekt	1	758 360	672 685
Sum inntekter		758 360	672 685
Kostnader			
Varekostnad		103 908	74 253
Lønnskostnad	3		
Avskrivning av driftsmidler og immaterielle eiendeler	2	310 884	302 664
Nedskrivning av varige driftsmidler og immaterielle eiendeler	2		
Annen driftskostnad	3	291 568	361 264
Sum kostnader		706 360	738 181
Driftsresultat		52 000	-65 496
Finansinntekter og finanskostnader			
Annen renteinntekt		92	43
Annen finansinntekt		1 835	1 603
Sum finansinntekter		1 927	1 646
Annen rentekostnad		123 911	247 847
Annen finanskostnad		147	
Sum finanskostnader		124 058	247 847
Netto finans		-122 131	-246 201
Ordinært resultat før skattekostnad		-70 131	-311 697
Skattekostnad på ordinært resultat	7		
Ordinært resultat etter skattekostnad		-70 131	-311 697
Årsresultat	4	-70 131	-311 697
Årsresultat etter minoritetsinteresser		-70 131	-311 697
Totalresultat		-70 131	-311 697
Overføringer og disponeringer			
Udekket tap	4	-70 131	-311 697
Sum overføringer og disponeringer		-70 131	-311 697





Organisasjonsnr: 913 607 422
SKYTESENTERET AS

BALANSE

Beløp i: NOK **Note** **2020** **2019**

BALANSE - EIENDELER

Anleggsmidler

Immaterielle eiendeler

Konsesjoner, patenter o.l. 2
Utsatt skattefordel 7
Goodwill 2
Sum immaterielle eiendeler 2

Varige driftsmidler

Tomter, bygninger o.a.
fast eiendom 2 5 826 314 6 095 450
Maskiner og anlegg 2 1 287 684 1 258 972
Skip og flytende
installasjoner 2
Driftsløsøre, inventar o.
a. utstyr 2
Sum varige driftsmidler 7 113 998 7 354 422

Finansielle anleggsmidler

Investering i datterselskap 4

Sum anleggsmidler 7 113 998 7 354 422

Omløpsmidler

Varer

Sum varer 12 757 12 757

Fordringer

Kundefordringer 7 025 3 300
Andre kortsiktige
fordringer 6 17 800 22 250
Sum fordringer 24 825 25 550

Bankinnskudd, kontanter og lignende

Bankinnskudd, kontanter o.
l. 141 312 178 599

Sum bankinnskudd,
kontanter og lignende 141 312 178 599

Sum omløpsmidler 178 894 216 906

SUM EIENDELER 7 292 892 7 571 328

BALANSE - EGENKAPITAL OG GJELD

Egenkapital



Innskutt egenkapital			
Aksjekapital	4, 5	11 702 000	11 702 000
Beholdning av egne aksjer	5		
Overkurs	4	30 000	30 000
Sum innskutt egenkapital		11 732 000	11 732 000
Opptjent egenkapital			
Udekket tap	4	6 365 701	6 295 571
Sum opptjent egenkapital		-6 365 701	-6 295 571
Sum egenkapital		5 366 299	5 436 429
Gjeld			
Langsiktig gjeld			
Utsatt skatt	7		
Annen langsiktig gjeld			
Øvrig langsiktig gjeld	6		
Sum langsiktig gjeld		0	0
Kortsiktig gjeld			
Leverandørgjeld		19 861	37 883
Betalbar skatt	7		
Annen kortsiktig gjeld	6	1 906 732	2 097 016
Sum kortsiktig gjeld		1 926 593	2 134 899
Sum gjeld		1 926 593	2 134 899
SUM EGENKAPITAL OG GJELD		7 292 892	7 571 328



Organisasjonsnr: 913 607 422
SKYTESENTERET AS

NOTEOPPLYSNINGER - SELSKAP - alle poster oppgitt i hele tall

Note

Regnskapsprinsipper

Note

5

Antall aksjer og aksjeeiere

Aksjeklasse	Ant. aksjer	Pålydende	Bokført verdi
A-aksjer	10702.00	1000.00	10702000.00
B-aksjer	1000.00	1000.00	1000000.00

Aksjeeiere - fritekst	Antall	Eierandel	Aksjeklasse
Gand Eiendom AS	6034.00	51.56%	A-aksjer
Gand Eiendom AS	667.00	5.70%	B-aksjer
Årebråt As	3016.00	25.77%	A-aksjer
Årebråt As	333.00	2.85%	B-aksjer
Stavanger Pistolklubb	1067.00	9.12%	A-aksjer
Stavanger Og Rogaland Jeger Og	300.00	2.56%	A-aksjer
Stavanger Sportsskytterlag	285.00	2.44%	A-aksjer

Sum	Sum antall	Sum eierandel
	11702.00	100.00%

Note

3

Ytelser til ledende personer

Er det gitt ytelser til ledende person: Nei

Ytelser til daglig leder

Ytelser	Lønn	Pensj.forpl.	Andre godtgj.
---------	------	--------------	---------------

Note

3

Ytelser til andre ledende personer

Note

3

Antall årsverk i regnskapsåret

Virksomheten har hatt følgende antall årsverk:



0.00

Note

3

Lån og sikkerhetsstillelse til ledende personer og aksjeeiere

Er det gitt lån eller sikkerhetsstillelse til ledende personer: Nei



Årsregnskap 2020 Skytesenteret AS

Resultatregnskap
Balanse
Noter til regnskapet

Org.nr.: 913 607 422

Doc ID: 131c704d5c1c6bdc8c5a092d985822ac1d00b1b7



Resultatregnskap

Skytesenteret AS

Driftsinntekter og driftskostnader	Note	2020	2019
Salgsinntekt	1	758 360	672 685
Sum driftsinntekter		758 360	672 685
Varekostnad		103 908	74 253
Avskrivning av driftsmidler og immaterielle eiendeler	2	310 884	302 664
Annen driftskostnad	3	291 568	361 264
Sum driftskostnader		706 360	738 181
Driftsresultat		52 000	-65 496
Finansinntekter og finanskostnader			
Annen renteinntekt		92	43
Annen finansinntekt		1 835	1 603
Annen rentekostnad		123 911	247 847
Annen finanskostnad		147	0
Resultat av finansposter		-122 131	-246 201
Ordinært resultat før skattekostnad		-70 131	-311 697
Skattekostnad på ordinært resultat	7	0	0
Ordinært resultat		-70 131	-311 697
Årsresultat	4	-70 131	-311 697
Overføringer			
Overført til udekket tap	4	70 131	311 697
Sum overføringer		-70 131	-311 697



Balanse

Skytesenteret AS

Eiendeler	Note	2020	2019
Anleggsmidler			
Varige driftsmidler			
Tomter, bygninger o.a. fast eiendom	2	5 826 314	6 095 450
Maskiner og anlegg	2	1 287 684	1 258 972
Sum varige driftsmidler		7 113 998	7 354 422
Finansielle anleggsmidler			
Sum anleggsmidler		7 113 998	7 354 422
Omløpsmidler			
Lager av varer og annen beholdning		12 757	12 757
Fordringer			
Kundefordringer		7 025	3 300
Andre kortsiktige fordringer	6	17 800	22 250
Sum fordringer		24 825	25 550
Bankinnskudd, kontanter o.l.		141 312	178 599
Sum omløpsmidler		178 894	216 906
Sum eiendeler		7 292 892	7 571 328




Balanse

Skytesenteret AS

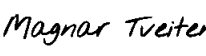
Egenkapital og gjeld	Note	2020	2019
Innskutt egenkapital			
Aksjekapital	4, 5	11 702 000	11 702 000
Overkurs	4	30 000	30 000
Sum innskutt egenkapital		11 732 000	11 732 000
Opptjent egenkapital			
Udekket tap	4	-6 365 701	-6 295 571
Sum opptjent egenkapital		-6 365 701	-6 295 571
Sum egenkapital		5 366 299	5 436 429
Gjeld			
Annen langsiktig gjeld			
Kortsiktig gjeld			
Leverandørgjeld		19 861	37 883
Annen kortsiktig gjeld	6	1 906 732	2 097 016
Sum kortsiktig gjeld		1 926 593	2 134 899
Sum gjeld		1 926 593	2 134 899
Sum egenkapital og gjeld		7 292 892	7 571 328


Ålgård, 21.01.2021
Styret i Skytesenteret AS



Per Arild Arebråt
nestleder


Erling Kleppa
styremedlem


Geir Aas
styremedlem


Magnar Tveiten
styreleder


Harald Håheim
styremedlem


Kristian Lund
styremedlem



Note 1 Regnskapsprinsipper

Årsregnskapet er satt opp i samsvar med regnskapsloven og god regnskapsskikk for små foretak.

Driftsinntekter

Inntektsføring ved salg av varer skjer på leveringstidspunktet. Tjenester inntektsføres etter hvert som de leveres.

Skatt

Skattekostnaden i resultatregnskapet omfatter både periodens betalbare skatt og endring i utsatt skatt. Utsatt skatt er beregnet med 22 % på grunnlag av de midlertidige forskjeller som eksisterer mellom regnskapsmessige og skattemessige verdier, samt ligningsmessig underskudd til fremføring ved utgangen av regnskapsåret. Skatteøkende og skattereduserende midlertidige forskjeller som reverserer eller kan reverseres i samme periode er utlignet og nettoført.

Klassifisering og vurdering av anleggsmidler

Anleggsmidler er vurdert til anskaffelseskost, men nedskrives til virkelig verdi når verdifallet forventes ikke å være forbigående. Anleggsmidler med begrenset økonomisk levetid avskrives etter en fornuftig avskrivningsplan.

Klassifisering og vurdering av omløpsmidler

Omløpsmidler og kortsiktig gjeld omfatter normalt poster som forfaller til betaling innen ett år etter balansedagen, samt poster som knytter seg til varekretsløpet. Omløpsmidler vurderes til laveste verdi av anskaffelseskost og virkelig verdi.

Varer

Varer er vurdert til det laveste av anskaffelseskost og netto salgsverdi.

Fordringer

Kundefordringer og andre fordringer oppføres til pålydende etter fradrag for avsetning til forventet tap. Avsetning til tap gjøres på grunnlag av en individuell vurdering av de enkelte fordringene.



Note 2 Anleggsmidler

	Bygninger og tomter	Maskiner og anlegg	Totalt
Anskaffelseskost 01.01.2020	6 980 664	1 369 840	8 350 504
Tilgang kjøpte driftsmidler	0	70 460	70 460
Anskaffelseskost 31.12.2020	6 980 664	1 440 300	8 420 964
Akkumulerte avskr. 01.01.2020	885 214	110 868	996 082
Akkumulerte avskr. 31.12.2020	1 154 350	152 616	1 306 966
Bokført verdi pr. 31.12.2020	5 826 314	1 287 684	7 113 998
Årets avskrivninger	269 136	41 748	310 884
Økonomisk levetid	25 år	15 år	

Note 3 Lønnskostnader og ytelser, godtgjørelser til daglig leder, styret og revisor

Lønnskostnader

Selskapet har i 2020 sysselsatt 0 årsverk.

Pensjonsforpliktelser

Selskapet er ikke pliktig til å ha tjenstepensjonsordning etter lov om obligatorisk tjenstepensjon og har heller ikke etablert slik ordning.

Revisor

Det er besluttet at selskapets regnskaper ikke skal revideres.

Note 4 Egenkapital

	Aksjekapital	Overkurs	Udekket tap	Sum egenkapital
Pr 31.12.2019	11 702 000	0	-6 295 571	5 406 429
Årets resultat	0	0	-70 131	-70 131
Pr 31.12.2020	11 702 000	0	-6 365 701	5 336 299



Note 5 Aksjonærer

Aksjekapitalen i Skytesenteret AS pr 31.12 består av følgende aksjeklasser:

	Antall	Pålydende	Bokført
A-aksjer	10 702	1 000	10 702 000
B-aksjer	1 000	1 000	1 000 000
Sum	11 702	2 000	11 702 000

Eierstruktur:

De største aksjonærene i % pr. 31.12 var:

	A-aksjer	B-aksjer	Sum	Eierandel	Stemmeandel
Gand Eiendom AS	6 034	667	6 701	57,3%	56,4%
Årebråt AS	3 016	333	3 349	28,6%	28,2%
Stavanger Pistolklubb	1 067	0	1 067	9,1%	10,0%
SRJF	300	0	300	2,6%	2,8%
S-SSL	285	0	285	2,4%	2,7%
Totalt antall aksjer	10 702	1 000	11 702	100,0	100,0

Styreleder Magnar Tveiten eier aksjer i Gand Eiendom AS

Styremedlem Erling Kleppa eier aksjer i Gand Eiendom AS

Nestleder Per Arild Årebråt eier aksjer i Årebråt AS

Note 6 Fordringer og gjeld

Fordringer med forfall innen ett år	2020	2019
Merverdiavgift til gode	16 585	21 126
Andre forskuddsbetalte kostnader	1 215	1 124
Sum	17 800	22 250

Gjeld med forfall innen 5 år	2020	2019
Gjeld til Årebråt AS	413 200	483 200
Gjeld til Skurve Eiendom AS	1 405 400	1 500 000
Gjeld til Gand Eiendom AS	0	65 400
Gjeld til Jegerklubben AS	31 720	31 720
Annen kortsiktig gjeld	56 412	16 696
Sum	1 906 732	2 097 016



Note 7 Skatt

Årets skattekostnad	2020	2019
Resultatført skatt på ordinært resultat:		
Betalbar skatt	0	0
For mye/lite avsatt tidligere år	0	0
Endring i utsatt skattefordel	0	0
Skattekostnad ordinært resultat	0	0

Skattepliktig inntekt:		
Ordinært resultat før skatt	-70 131	-311 697
Permanente forskjeller	0	0
Endring i midlertidige forskjeller	-132 742	-121 978
Skattepliktig inntekt	-202 873	-433 675

Betalbar skatt i balansen:		
Betalbar skatt på årets resultat	0	0
Sum betalbar skatt i balansen	0	0

Skatteeffekten av midlertidige forskjeller og underskudd til fremføring som har gitt opphav til utsatt skatt og utsatte skattefordeler, spesifisert på typer av midlertidige forskjeller

	2020	2019	Endring
Varige driftsmidler	1 060 864	943 322	-117 542
Fordringer	-30 000	-45 200	-15 200
Sum	1 030 864	898 122	-132 742

Akkumulert fremførbart underskudd	-2 344 461	-2 141 588	202 873
Inngår ikke i beregningen av utsatt skatt	1 313 597	1 243 466	-70 131

Utsatt skattefordel (22 %)	0	0	0
-----------------------------------	----------	----------	----------