



ÅRSREGNSKAPET FOR REGNSKAPSÅRET 2021 - GENERELL INFORMASJON

Enheten

Organisasjonsnummer: 997 824 962
Organisasjonsform: Aksjeselskap
Foretaksnavn: FLIS OG DESIGN AS
Forretningsadresse: Bjerkealleen 5A
1914 YTRE ENEBAKK

Regnskapsår

Årsregnskapets periode: 01.01.2021 - 31.12.2021

Konsern

Morselskap i konsern: Nei

Regnskapsregler

Regler for små foretak benyttet: Ja
Benyttet ved utarbeidelsen av årsregnskapet til selskapet: Regnskapslovens alminnelige regler

Årsregnskapet fastsatt av kompetent organ

Bekreftet av representant for selskapet: AKTIV ØKONOMISERVICE AS

Dato for fastsettelse av årsregnskapet: 23.06.2022

Grunnlag for avgivelse

År 2021: Årsregnskapet er elektronisk innlevert
År 2020: Tall er hentet fra elektronisk innlevert årsregnskap fra 2021

Det er ikke krav til at årsregnskapet m.v. som sendes til Regnskapsregisteret er undertegnet. Kontrollen på at dette er utført ligger hos revisor/enhetens øverste organ. Sikkerheten ivaretas ved at innsender har rolle/rettighet for innsending av årsregnskapet via Altinn, og ved at det bekreftes at årsregnskapet er fastsatt av kompetent organ.



Brønnøysundregistrene

Brønnøysundregistrene Årsregnskap regnskapsåret 2021 for 997824962

Postadresse: 8910 Brønnøysund

Telefoner: Opplysningstelefonen 75 00 75 00 Telefaks 75 00 75 05

E-post: firmapost@brreg.no Internett: www.brreg.no

Organisasjonsnummer: 974 760 673



Resultatregnskap

Beløp i: NOK	Note	2021	2020
RESULTATREGNSKAP			
Inntekter			
Salgsinntekt		1 458 521	1 642 469
Annen driftsinntekt		70	70
Sum inntekter		1 458 591	1 642 539
Kostnader			
Varekostnad		230 762	218 142
Lønnskostnad	2	1 060 030	1 253 392
Avskrivning av driftsmidler og immaterielle eiendeler	4	8 800	22 197
Annen driftskostnad	2	437 500	358 763
Sum kostnader		1 737 091	1 852 495
Driftsresultat		-278 500	-209 956
Finansinntekter og finanskostnader			
Annen renteinntekt			13
Sum finansinntekter			13
Annen rentekostnad		2 111	1 859
Sum finanskostnader		2 111	1 859
Netto finans		-2 111	-1 845
Ordinært resultat før skattekostnad		-280 611	-211 802
Skattekostnad på ordinært resultat	3	-3 958	-11 370
Ordinært resultat etter skattekostnad		-276 653	-200 432
Årsresultat	7	-276 653	-200 432
Årsresultat etter minoritetsinteresser		-276 653	-200 431
Totalresultat		-276 653	-200 431
Overføringer og disponeringer			
Udekket tap		-250 017	



Resultatregnskap

Beløp i: NOK	Note	2021	2020
Avsatt til annen egenkapital		-26 636	-200 432
Sum overføringer og disponeringer		-276 653	-200 432



Balanse

Beløp i: NOK	Note	2021	2020
BALANSE - EIENDELER			
Anleggsmidler			
Immaterielle eiendeler			
Utsatt skattefordel	3		
Varige driftsmidler			
Tomter, bygninger o.a. fast eiendom	4		
Maskiner og anlegg	4		
Skip og flytende installasjoner	4		
Driftsløsøre, inventar o.a. utstyr	4	28 196	36 996
Sum varige driftsmidler	4	28 196	36 996
Finansielle anleggsmidler			
Andre langsiktige fordringer		29 850	41 850
Sum finansielle anleggsmidler		29 850	41 850
Sum anleggsmidler		58 045	78 845
Omløpsmidler			
Varer			
Fordringer			
Kundefordringer		53 268	359 685
Andre kortsiktige fordringer		5 379	32 728
Sum fordringer		58 647	392 413
Bankinnskudd, kontanter og lignende			
Bankinnskudd, kontanter o.l.	5	37 572	58 221
Sum bankinnskudd, kontanter og lignende		37 572	58 221
Sum omløpsmidler		96 220	450 635
SUM EIENDELER		154 265	529 480

BALANSE - EGENKAPITAL OG GJELD



Balanse

Beløp i: NOK	Note	2021	2020
Egenkapital			
Innskutt egenkapital			
Aksjekapital	6	30 000	30 000
Beholdning av egne aksjer	6		
Sum innskutt egenkapital		30 000	30 000
Opptjent egenkapital			
Annen egenkapital	8		26 634
Udekket tap		250 018	
Sum opptjent egenkapital		-250 018	26 634
Sum egenkapital	7	-220 018	56 634
Gjeld			
Langsiktig gjeld			
Utsatt skatt	3		
Annen langsiktig gjeld			
Sum langsiktig gjeld		0	0
Kortsiktig gjeld			
Leverandørgjeld		106 499	131 040
Betalbar skatt	3		-11 370
Skyldig offentlige avgifter		89 026	210 347
Annen kortsiktig gjeld		178 758	142 829
Sum kortsiktig gjeld		374 283	472 846
Sum gjeld		374 283	472 846
SUM EGENKAPITAL OG GJELD		154 265	529 480



Brønnøysundregistrene

ÅRSREGNSKAP FOR REGNSKAPSÅRET 2021 - GENERELL INFORMASJON

Journalnummer: 2022 547699

Enheten

Organisasjonsnummer: 997 824 962
Organisasjonsform: Aksjeselskap
Foretaksnavn: FLIS OG DESIGN AS
Forretningsadresse: Bjerkealleen 5A
1914 YTRE ENEBAKK

Regnskapsår

Årsregnskapets periode: 01.01.2021 - 31.12.2021

Konsern

Morselskap i konsern: Nei

Regnskapsregler

Regler for små foretak benyttet: Ja
Benyttet ved utarbeidelsen av
årsregnskapet til selskapet: Regnskapslovens alminnelige regler

Årsregnskapet fastsatt av kompetent organ

Bekreftet av representant for selskapet: AKTIV ØKONOMISERVICE AS
Dato for fastsettelse av årsregnskapet: 23.06.2022

Revisjon

Selskapet har besluttet at årsregnskapet
ikke skal revideres: Ja

Grunnlag for avgivelse

År 2021: Årsregnskap er elektronisk innlevert.
År 2020: Tall er hentet fra elektronisk innlevert årsregnskap fra 2021.

Det er ikke krav til at årsregnskapet m.v. som sendes til Regnskapsregisteret er undertegnet. Kontrollen på at dette er utført ligger hos revisor/enhetens øverste organ. Sikkerheten ivaretas ved at innsender har rolle/rettighet for innsending av årsregnskapet via Altinn, og ved at det bekreftes at årsregnskapet er fastsatt av kompetent organ.

Brønnøysundregistrene, 29.06.2022



Organisasjonsnr: 997 824 962
FLIS OG DESIGN AS

RESULTATREGNSKAP

Beløp i: NOK	Note	2021	2020
RESULTATREGNSKAP			
Inntekter			
Salgsinntekt		1 458 521	1 642 469
Annen driftsinntekt		70	70
Sum inntekter		1 458 591	1 642 539
Kostnader			
Varekostnad		230 762	218 142
Lønnskostnad	2	1 060 030	1 253 392
Avskrivning av driftsmidler og immaterielle eiendeler	4	8 800	22 197
Annen driftskostnad	2	437 500	358 763
Sum kostnader		1 737 091	1 852 495
Driftsresultat		-278 500	-209 956
Finansinntekter og finanskostnader			
Annen renteinntekt			13
Sum finansinntekter			13
Annen rentekostnad		2 111	1 859
Sum finanskostnader		2 111	1 859
Netto finans		-2 111	-1 845
Ordinært resultat før skattekostnad			
Skattekostnad på ordinært resultat	3	-3 958	-11 370
Ordinært resultat etter skattekostnad		-276 653	-200 432
Årsresultat	7	-276 653	-200 432
Årsresultat etter minoritetsinteresser		-276 653	-200 431
Totalresultat		-276 653	-200 431
Overføringer og disponeringer			
Udekket tap		-250 017	
Avsatt til annen egenkapital		-26 636	-200 432
Sum overføringer og disponeringer		-276 653	-200 432



Organisasjonsnr: 997 824 962
FLIS OG DESIGN AS

BALANSE

Beløp i: NOK	Note	2021	2020
BALANSE - EIENDELER			
Anleggsmidler			
Immaterielle eiendeler			
Utsatt skattefordel	3		
Varige driftsmidler			
Tomter, bygninger o.a. fast eiendom	4		
Maskiner og anlegg	4		
Skip og flytende installasjoner	4		
Driftsløsøre, inventar o. a. utstyr	4	28 196	36 996
Sum varige driftsmidler	4	28 196	36 996
Finansielle anleggsmidler			
Andre langsiktige fordringer		29 850	41 850
Sum finansielle anleggsmidler		29 850	41 850
Sum anleggsmidler		58 045	78 845
Omløpsmidler			
Varer			
Fordringer			
Kundefordringer		53 268	359 685
Andre kortsiktige fordringer		5 379	32 728
Sum fordringer		58 647	392 413
Bankinnskudd, kontanter og lignende			
Bankinnskudd, kontanter o. l.	5	37 572	58 221
Sum bankinnskudd, kontanter og lignende		37 572	58 221
Sum omløpsmidler		96 220	450 635
SUM EIENDELER		154 265	529 480

BALANSE - EGENKAPITAL OG GJELD

Egenkapital
Innskutt egenkapital



Aksjekapital	6	30 000	30 000
Beholdning av egne aksjer	6		
Sum innskutt egenkapital		30 000	30 000
Opptjent egenkapital			
Annen egenkapital	8		26 634
Udekket tap		250 018	
Sum opptjent egenkapital		-250 018	26 634
Sum egenkapital	7	-220 018	56 634
Gjeld			
Langsiktig gjeld			
Utsatt skatt	3		
Annen langsiktig gjeld			
Sum langsiktig gjeld		0	0
Kortsiktig gjeld			
Leverandørgjeld		106 499	131 040
Betalbar skatt	3		-11 370
Skyldig offentlige avgifter		89 026	210 347
Annen kortsiktig gjeld		178 758	142 829
Sum kortsiktig gjeld		374 283	472 846
Sum gjeld		374 283	472 846
SUM EGENKAPITAL OG GJELD		154 265	529 480



Organisasjonsnr: 997 824 962
FLIS OG DESIGN AS

NOTEOPPLYSNINGER - SELSKAP - alle poster oppgitt i hele tall

Note

Antall aksjer og aksjeeiere

Note

Antall årsverk i regnskapsåret

Virksomheten har hatt følgende antall årsverk:
3.00

Omløpsmidler Startdato Sluttdato Endring

Skattemessig fremf.undersk. Startdato Sluttdato Endring

Kortsiktig gjeld Startdato Sluttdato Endring



BankID Signing
Sancis Spelmanis
2022-06-27



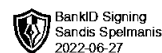
Årsregnskap 2021

Flis Og Design AS

Resultatregnskap
Balanse
Noter til regnskapet



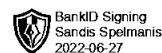
Org.nr.: 997 824 962



RESULTATREGNSKAP

FLIS OG DESIGN AS

DRIFTSINNEKTER OG DRIFTSKOSTNADER	Note	2021	2020
Salgsinntekt		1 458 521	1 642 469
Annen driftsinntekt		70	70
Sum driftsinntekter		1 458 591	1 642 539
Varekostnad		230 762	218 142
Lønnskostnad	2	1 060 030	1 253 392
Avskrivning av driftsmidler og immaterielle eiendeler	4	8 800	22 197
Annen driftskostnad	2	437 500	358 763
Sum driftskostnader		1 737 091	1 852 495
Driftsresultat		-278 500	-209 956
FINANSINNEKTER OG FINANSKOSTNADER			
Renteinntekt fra tilknyttet selskap		0	13
Rentekostnad til tilknyttet selskap		0	1 859
Annen rentekostnad		2 111	0
Resultat av finansposter		-2 111	-1 845
Ordinært resultat før skattekostnad		-280 611	-211 802
Skattekostnad på ordinært resultat	3	-3 958	-11 370
Ordinært resultat		-276 653	-200 432
EKSTRAORDINÆRE INNEKTER OG KOSTNADER			
Årsresultat	7	-276 653	-200 432
OVERFØRINGER			
Avsatt til annen egenkapital		-26 636	-200 432
Overført til udekket tap		250 017	0
Sum overføringer		-276 653	-200 432



BALANSE

FLIS OG DESIGN AS

EIENDELER	Note	2021	2020
ANLEGGSMIDLER			
IMMATERIELLE EIENDELER			
VARIGE DRIFTSMIDLER			
Driftsløsøre, inventar o.a. utstyr	4	28 196	36 996
Sum varige driftsmidler	4	28 196	36 996
FINANSIELLE ANLEGGSMIDLER			
Andre langsiktige fordringer		29 850	41 850
Sum finansielle anleggsmidler		29 850	41 850
Sum anleggsmidler		58 045	78 845
OMLØPSMIDLER			
FORDRINGER			
Kundefordringer		53 268	359 685
Andre kortsiktige fordringer		5 379	32 728
Sum fordringer		58 647	392 413
INVESTERINGER			
Bankinnskudd, kontanter o.l.	5	37 572	58 221
Sum omløpsmidler		96 220	450 635
Sum eiendeler		154 265	529 480



BALANSE

FLIS OG DESIGN AS

EGENKAPITAL OG GJELD	Note	2021	2020
EGENKAPITAL			
INNSKUTT EGENKAPITAL			
Aksjekapital	6	30 000	30 000
Sum innskutt egenkapital		30 000	30 000
OPPTJENT EGENKAPITAL			
Annen egenkapital	8	0	26 634
Udekket tap		-250 018	0
Sum opptjent egenkapital		-250 018	26 634
Sum egenkapital	7	-220 018	56 634
GJELD			
AVSETNING FOR FORPLIKTELSER			
ANNEN LANGSIKTIG GJELD			
KORTSIKTIG GJELD			
Leverandørgjeld		106 499	131 040
Betalbar skatt	3	0	-11 370
Skyldig offentlige avgifter		89 026	210 347
Annen kortsiktig gjeld		178 758	142 829
Sum kortsiktig gjeld		374 283	472 846
Sum gjeld		374 283	472 846
Sum egenkapital og gjeld		154 265	529 480

Ytre Enebakk, 23.06.2022
Styret i Flis Og Design AS

Spelmanis Sandis
styreleder/daglig leder



Regnskapsprinsipper

Årsregnskapet er satt opp i samsvar med regnskapsloven og NRS 8 - God regnskapskikk for små foretak.

DRIFTSINNETEKTER

Inntektsføring ved salg av varer skjer på leveringstidspunktet. Tjenester inntektsføres etter hvert som de leveres.

SKATT

Skattekostnaden i resultatregnskapet omfatter både periodens betalbare skatt og endring i utsatt skatt. Utsatt skatt er beregnet med 22 % på grunnlag av de midlertidige forskjeller som eksisterer mellom regnskapsmessige og skattemessige verdier, samt ligningsmessig underskudd til fremføring ved utgangen av regnskapsåret. Skatteøkende og skattereduserende midlertidige forskjeller som reverserer eller kan reverseres i samme periode er utlignet og nettoført.

KLASSIFISERING OG VURDERING AV OMLØPSMIDLER

Omløpsmidler og kortsiktig gjeld omfatter normalt poster som forfaller til betaling innen ett år etter balansedagen, samt poster som knytter seg til varekretsløpet. Omløpsmidler vurderes til laveste verdi av anskaffelseskost og virkelig verdi.

FORDRINGER

Kundefordringer og andre fordringer oppføres til pålydende etter fradrag for avsetning til forventet tap. Avsetning til tap gjøres på grunnlag av en individuell vurdering av de enkelte fordringene.

Note 2 Lønnskostnader og antall årsverk

LØNSKOSTNADER

	2021	2020
Lønninger	912 199	1 080 290
Arbeidsgiveravgift	130 859	150 852
Pensjonskostnader	14 003	16 384
Andre ytelser	2 969	5 867
Sum	1 060 030	1 253 392

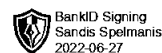
Selskapet har i 2021 sysselsatt 3 årsverk.

Note 3 Skatt

Årets skattekostnad	2021	2020
Resultatført skatt på ordinært resultat:		
Betalbar skatt	-3 958	-11 370
Endring i utsatt skattefordel	0	0
Skattekostnad ordinært resultat	-3 958	-11 370
Skattepliktig inntekt:		
Ordinært resultat før skatt	-280 611	-211 802



Permanente forskjeller	0	112
Endring i midlertidige forskjeller	-87	10 504
Skattepliktig inntekt	-280 698	-201 186
Betalt skatt i balansen:		
Betalbar skatt på årets resultat	0	-11 370
Sum betalbar skatt i balansen	0	-11 370



Skatteeffekten av midlertidige forskjeller og underskudd til fremføring som har gitt opphav til utsatt skatt og utsatte skattefordeler, spesifisert på typer av midlertidige forskjeller

	2021	2020	Endring
Varige driftsmidler	54	-32	-87
Fordringer	-20 000	-20 000	0
Sum	-19 946	-20 032	-87
Akkumulert fremførbart underskudd	-430 203	-149 505	280 698
Inngår ikke i beregningen av utsatt skatt	450 148	169 537	-280 611
Utsatt skattefordel (22 %)	0	0	0

I henhold til God regnskapsskikk for små foretak balanseføres ikke utsatt skattefordel.

Note 4 Anleggsmidler

	Maskiner og anlegg	Sum
Anskaffelseskost pr. 01.01.21	110 987	110 987
= Anskaffelseskost 31.12.21	110 987	110 987
Akkumulerte avskrivninger 31.12.21	82 759	82 759
= Bokført verdi 31.12.21	28 228	28 228
Årets ordinære avskrivninger	8 800	8 800
Avskrivningsplan	saldo 24%	

Note 5 Bankinnskudd

Innestående midler på skattetrekkkonto (bundne midler) er på kr. 36 716,-.



Note 6 Aksjonærer

AKSJEKAPITALEN I FLIS OG DESIGN AS PR. 31.12 BESTÅR AV:

	Antall	Pålydende	Bokført
Ordinære aksjer	30	1 000,0	30 000
Sum	30		30 000

EIERSTRUKTUR

De største aksjonærene i % pr. 31.12 var:

	Ordinære	Eierandel	Stemmeandel
Spelmanis Sandis	30	100,0	100,0

AKSJER OG OPSJONER EIET AV MEDLEMMER I STYRET OG DAGLIG LEDER:

Navn	Verv	Ordinære
Spelmanis Sandis	styreleder/daglig leder	30
Totalt antall aksjer		30

Note 7 Egenkapital

	Aksjekapital	Overkurs	Annen egenkapital	Innskutt egenkapital	Annen egenkapital	Sum egenkapital
Pr. 31.12.2020	30 000	0	0	0	26 636	56 636
Årets resultat					-276 653	-276 653
Pr 31.12.2021	30 000	0	0	0	-250 017	-220 017

Note 8 Fortsatt drift

Styret er klar over at aksjekapitalen er tapt, og at selskapet drives med negativ egenkapital. Situasjonen er vurdert jevnlig gjennom året, og det er gjort tiltak for å rette den økonomiske situasjonen.

Selskapets gjeld overstiger dets samlede eiendeler med kr. 220 018,- noe som indikerer en vesentlig usikkerhet om selskapets evne til fortsatt drift.

Gjeld til utenforstående kreditorer og alle offentlige forpliktelser på balansedagen er ajour i henhold til avtaler.

Styret vurderer derfor at det er liten risiko for at fortsatt drift ikke skal opprettholdes.