

ÅRSREGNSKAPET FOR REGNSKAPSÅRET 2023 - GENERELL INFORMASJON**Enheten**

Organisasjonsnummer: 925 173 789
Organisasjonsform: Aksjeselskap
Foretaksnavn: AVONOVA MANAGEMENT INVEST AS
Forretningsadresse: c/o Norvestor Equity AS
Hieronymus Heyerdahls gate 1
0160 OSLO

Regnskapsår

Årsregnskapets periode: 01.01.2023 - 31.12.2023

Konsern

Morselskap i konsern: Nei

Regnskapsregler

Regler for små foretak benyttet: Ja
Benyttet ved utarbeidelsen av årsregnskapet til selskapet: Regnskapslovens alminnelige regler

Årsregnskapet fastsatt av kompetent organ

Bekreftet av representant for selskapet: Henning Vold
Dato for fastsettelse av årsregnskapet: 30.06.2024

Grunnlag for avgivelse

År 2023: Årsregnskapet er elektronisk innlevert
År 2022: Tall er hentet fra elektronisk innlevert årsregnskap fra 2023

Det er ikke krav til at årsregnskapet m.v. som sendes til Regnskapsregisteret er undertegnet. Kontrollen på at dette er utført ligger hos revisor/enhetens øverste organ. Sikkerheten ivaretas ved at innsender har rolle/rettighet for innsending av årsregnskapet via Altinn, og ved at det bekreftes at årsregnskapet er fastsatt av kompetent organ.

Brønnøysundregistrene, 16.12.2025



Resultatregnskap

Beløp i: NOK	Note	2023	2022
RESULTATREGNSKAP			
Kostnader			
Annen driftskostnad	2	120 539	50 504
Sum kostnader		120 539	50 504
Driftsresultat		-120 539	-50 504
Netto finans			
Annen rentekostnad		319	1 345 884
Sum finanskostnader		319	1 345 884
Netto finans		-319	-1 345 884
Ordinært resultat før skattekostnad		-120 858	-1 396 388
Skattekostnad på resultat	3	-739 350	
Ordinært resultat etter skattekostnad		618 492	-1 396 388
Årsresultat	4	618 492	-1 396 388
Årsresultat etter minoritetsinteresser		618 492	-1 396 388
Totalresultat		618 492	-1 396 388
Overføringer og disponeringer			
Udekket tap			-1 396 388
Avsatt til annen egenkapital		618 492	
Sum overføringer og disponeringer		618 492	-1 396 388



Balanse

Beløp i: NOK	Note	2023	2022
BALANSE - EIENDELER			
Anleggsmidler			
Immaterielle eiendeler			
Utsatt skattefordel	3	739 350	
Sum immaterielle eiendeler		739 350	
Finansielle anleggsmidler			
Investering i datterselskap	5		
Lån til foretak i samme konsern	6		
Investeringer i aksjer og andeler	5	39 999 960	39 999 960
Sum finansielle anleggsmidler		39 999 960	39 999 960
Sum anleggsmidler		40 739 310	39 999 960
Omløpsmidler			
Varer			
Fordringer			
Kundefordringer	6		
Andre kortsiktige fordringer	6		
Sum fordringer	6		
Investeringer			
Aksjer og andeler i foretak i samme konsern	5		
Markedsbaserte aksjer	5		
Markedsbaserte obligasjoner	5		
Andre markedsbaserte finansielle instrumenter	5		
Bankinnskudd, kontanter og lignende			
Bankinnskudd, kontanter o.l.		506 495	574 256
Sum bankinnskudd, kontanter og lignende		506 495	574 256
Sum omløpsmidler		506 495	574 256
SUM EIENDELER		41 245 805	40 574 216



Balanse

Beløp i: NOK	Note	2023	2022
BALANSE - EGENKAPITAL OG GJELD			
Egenkapital			
Innskutt egenkapital			
Aksjekapital	7	65 614	65 614
Beholdning av egne aksjer	7		
Annen innskutt egenkapital		19 944 308	19 944 308
Sum innskutt egenkapital		20 009 922	20 009 922
Opptjent egenkapital			
Annen egenkapital		-2 601 260	
Udekket tap			3 219 751
Sum opptjent egenkapital		-2 601 260	-3 219 751
Sum egenkapital	4	17 408 662	16 790 171
Gjeld			
Langsiktig gjeld			
Utsatt skatt	3		
Annen langsiktig gjeld			
Gjeld til kredittinstitusjoner	6		
Langsiktig konserngjeld	6	23 777 291	23 777 291
Øvrig langsiktig gjeld			
Sum annen langsiktig gjeld		23 777 291	23 777 291
Sum langsiktig gjeld		23 777 291	23 777 291
Kortsiktig gjeld			
Leverandørgjeld	6		6 754
Betalbar skatt	3		
Annen kortsiktig gjeld		59 852	
Sum kortsiktig gjeld		59 852	6 754
Sum gjeld		23 837 143	23 784 045
SUM EGENKAPITAL OG GJELD		41 245 805	40 574 216



Brønnøysundregistrene

ÅRSREGNSKAP FOR REGNSKAPSÅRET 2023 - GENERELL INFORMASJON

Journalnummer: 2024 739890

Enheten

Organisasjonsnummer: 925 173 789
Organisasjonsform: Aksjeselskap
Foretaksnavn: AVONOVA MANAGEMENT INVEST AS
Forretningsadresse: c/o Norvestor Equity AS
Hieronymus Heyerdahls gate 1
0160 OSLO

Regnskapsår

Årsregnskapets periode: 01.01.2023 - 31.12.2023

Konsern

Morselskap i konsern: Nei

Regnskapsregler

Regler for små foretak benyttet: Ja
Benyttet ved utarbeidelsen av
årsregnskapet til selskapet: Regnskapslovens alminnelige regler

Årsregnskapet fastsatt av kompetent organ

Bekreftet av representant for selskapet: Henning Vold
Dato for fastsettelse av årsregnskapet: 30.06.2024

Grunnlag for avgivelse

År 2023: Årsregnskap er elektronisk innlevert.
År 2022: Tall er hentet fra elektronisk innlevert årsregnskap fra 2023.

Det er ikke krav til at årsregnskapet m.v. som sendes til Regnskapsregisteret er undertegnet. Kontrollen på at dette er utført ligger hos revisor/enhetens øverste organ. Sikkerheten ivaretas ved at innsender har rolle/rettighet for innsending av årsregnskapet via Altinn, og ved at det bekreftes at årsregnskapet er fastsatt av kompetent organ.

Brønnøysundregistrene, 03.09.2024



Organisasjonsnr: 925 173 789
AVONOVA MANAGEMENT INVEST AS

RESULTATREGNSKAP

Beløp i: NOK	Note	2023	2022
RESULTATREGNSKAP			
Kostnader			
Annen driftskostnad	2	120 539	50 504
Sum kostnader		120 539	50 504
Driftsresultat		-120 539	-50 504
Annen rentekostnad		319	1 345 884
Sum finanskostnader		319	1 345 884
Netto finans		-319	-1 345 884
Ordinært resultat før skattekostnad		-120 858	-1 396 388
Skattekostnad på resultat	3	-739 350	
Ordinært resultat etter skattekostnad		618 492	-1 396 388
Årsresultat	4	618 492	-1 396 388
Årsresultat etter minoritetsinteresser		618 492	-1 396 388
Totalresultat		618 492	-1 396 388
Overføringer og disponeringer			
Udekket tap			-1 396 388
Avsatt til annen egenkapital		618 492	
Sum overføringer og disponeringer		618 492	-1 396 388



Organisasjonsnr: 925 173 789
AVONOVA MANAGEMENT INVEST AS

BALANSE

Beløp i: NOK	Note	2023	2022
BALANSE - EIENDELER			
Anleggsmidler			
Immaterielle eiendeler			
Utsatt skattefordel	3	739 350	
Sum immaterielle eiendeler		739 350	
Finansielle anleggsmidler			
Investering i datterselskap	5		
Lån til foretak i samme konsern	6		
Investeringer i aksjer og andeler	5	39 999 960	39 999 960
Sum finansielle anleggsmidler		39 999 960	39 999 960
Sum anleggsmidler		40 739 310	39 999 960
Omløpsmidler			
Varer			
Fordringer			
Kundefordringer	6		
Andre kortsiktige fordringer	6		
Sum fordringer	6		
Investeringer			
Aksjer og andeler i foretak i samme konsern	5		
Markedsbaserte aksjer	5		
Markedsbaserte obligasjoner	5		
Andre markedsbaserte finansielle instrumenter	5		
Bankinnskudd, kontanter og lignende			
Bankinnskudd, kontanter o. l.		506 495	574 256
Sum bankinnskudd, kontanter og lignende		506 495	574 256
Sum omløpsmidler		506 495	574 256
SUM EIENDELER		41 245 805	40 574 216
BALANSE - EGENKAPITAL OG GJELD			



Egenkapital			
Innskutt egenkapital			
Aksjekapital	7	65 614	65 614
Beholdning av egne aksjer	7		
Annen innskutt egenkapital		19 944 308	19 944 308
Sum innskutt egenkapital		20 009 922	20 009 922
Opptjent egenkapital			
Annen egenkapital		-2 601 260	
Udekket tap			3 219 751
Sum opptjent egenkapital		-2 601 260	-3 219 751
Sum egenkapital	4	17 408 662	16 790 171
Gjeld			
Langsiktig gjeld			
Utsatt skatt	3		
Annen langsiktig gjeld			
Gjeld til kredittinstitusjoner	6		
Langsiktig konserngjeld	6	23 777 291	23 777 291
Øvrig langsiktig gjeld			
Sum annen langsiktig gjeld		23 777 291	23 777 291
Sum langsiktig gjeld		23 777 291	23 777 291
Kortsiktig gjeld			
Leverandørgjeld	6		6 754
Betalbar skatt	3		
Annen kortsiktig gjeld		59 852	
Sum kortsiktig gjeld		59 852	6 754
Sum gjeld		23 837 143	23 784 045
SUM EGENKAPITAL OG GJELD		41 245 805	40 574 216



Organisasjonsnr: 925 173 789
AVONOVA MANAGEMENT INVEST AS

NOTEOPPLYSNINGER - SELSKAP - alle poster oppgitt i hele tall

Note

Antall årsverk i regnskapsåret
0.00

Sum Beløp

Balanseført verdi 31.12. Varige driftsmidler Immaterielle eiend.

Konsernregnskap

Morselskapet sitt navn

Forretningskontor for morselskapet

Begrunnelse for at datterselskap er utelatt fra konsolideringen

Samlet beløp - tilknyttet selskap Årets Fjorårets

Samlet beløp - foretak i samme konsern Årets Fjorårets

Samlet beløp - foretak i samme konsern Årets Fjorårets

Samlet beløp - felles kontrollert virksomhet Årets Fjorårets

Pantstillelse Beløp

Beholdning av egne aksjer Antall Pålydende Andel av aksjek.



Admincontrol

List of Signatures Page 1/1

Avonova Management Invest AS 23.05.24.pdf

Name	Method	Signed at
Rakner, Charlotte Wallem	BANKID_MOBILE	2024-06-30 20:21 GMT+02
Vold, Henning	BANKID	2024-06-30 19:59 GMT+02



This file is sealed with a digital signature. The seal is a guarantee for the authenticity of the document.

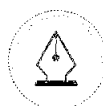
External reference: B8C6E60585CA4C37923D71187074BAAF



Årsregnskap 2023 Avonova Management Invest AS

Resultatregnskap
Balanse
Noter til regnskapet

Org.nr.: 925 173 789



This file is sealed with a digital signature.
The seal is a guarantee for the authenticity
of the document.

Document ID:
B8C6E60585CA4C37923D711870743AAF



Resultatregnskap

Avonova Management Invest AS

Driftsinntekter og driftskostnader	Note	2023	2022
Annen driftskostnad	2	120 539	50 504
Sum driftskostnader		120 539	50 504
Driftsresultat		-120 539	-50 504
Finansinntekter og finanskostnader			
Annen rentekostnad		319	1 345 884
Resultat av finansposter		-319	-1 345 884
Resultat før skattekostnad		-120 858	-1 396 388
Skattekostnad på resultat	3	-739 350	0
Resultat		618 492	-1 396 388
Årsresultat	4	618 492	-1 396 388
Overføringer og disponeringer			
Avsatt til annen egenkapital		618 492	0
Overført til udekket tap		0	1 396 388
Sum overføringer og disponeringer		618 492	-1 396 388

Avonova Management Invest AS

Side 2



This file is sealed with a digital signature.
The seal is a guarantee for the authenticity
of the document.

Document ID:
B8C6E60585CA4C37923D711870743AAF



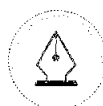
Balanse

Avonova Management Invest AS

	Note	2023	2022
Eiendeler			
Anleggsmidler			
Utsatt skattefordel	3	739 350	0
Sum immaterielle eiendeler		739 350	0
Finansielle anleggsmidler			
Investeringer i aksjer og andeler	5	39 999 960	39 999 960
Sum finansielle anleggsmidler		39 999 960	39 999 960
Sum anleggsmidler		40 739 310	39 999 960
Omløpsmidler			
Bankinnskudd, kontanter o.l.		506 495	574 256
Sum omløpsmidler		506 495	574 256
Sum eiendeler		41 245 805	40 574 216

Avonova Management Invest AS

Side 3



This file is sealed with a digital signature.
The seal is a guarantee for the authenticity
of the document.

Document ID:
B8C6E60585CA4C37923D711870743AAF



Balanse

Avonova Management Invest AS

Egenkapital og gjeld	Note	2023	2022
Egenkapital			
Innskutt egenkapital			
Aksjekapital	7	65 614	65 614
Annen innskutt egenkapital		19 944 308	19 944 308
Sum innskutt egenkapital		20 009 922	20 009 922
Opptjent egenkapital			
Annen egenkapital		-2 601 260	0
Udekket tap		0	-3 219 751
Sum opptjent egenkapital		-2 601 260	-3 219 751
Sum egenkapital	4	17 408 662	16 790 171
Gjeld			
Annen langsiktig gjeld			
Annen langsiktig gjeld	6	23 777 291	23 777 291
Sum annen langsiktig gjeld		23 777 291	23 777 291
Kortsiktig gjeld			
Leverandørgjeld	6	0	6 754
Annen kortsiktig gjeld		59 852	0
Sum kortsiktig gjeld		59 852	6 754
Sum gjeld		23 837 143	23 784 045
Sum egenkapital og gjeld		41 245 805	40 574 216

30.06.2024

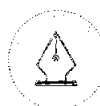
Styret i Avonova Management Invest AS

Henning Vold
styreleder

Charlotte Wallem Rakner
styremedlem

Avonova Management Invest AS

Side 4



This file is sealed with a digital signature.
The seal is a guarantee for the authenticity
of the document.

Document ID:
B8C6E60585CA4C37923D711870743AAF



Noter til årsregnskapet

Regnskapsprinsipper

Årsregnskapet er satt opp i samsvar med regnskapsloven og NRS 8 - God regnskapsskikk for små foretak.

Skatt

Skattekostnaden i resultatregnskapet omfatter både periodens betalbare skatt og endring i utsatt skatt. Utsatt skatt er beregnet med 22 % på grunnlag av de midlertidige forskjeller som eksisterer mellom regnskapsmessige og skattemessige verdier, samt ligningsmessig underskudd til fremføring ved utgangen av regnskapsåret. Skatteøkende og skattereduserende midlertidige forskjeller som reverserer eller kan reverseres i samme periode er utlignet og nettoført.

Klassifisering og vurdering av omløpsmidler

Omløpsmidler og kortsiktig gjeld omfatter normalt poster som forfaller til betaling innen ett år etter balansedagen, samt poster som knytter seg til varekretsløpet. Omløpsmidler vurderes til laveste verdi av anskaffelseskost og virkelig verdi.

Aksjer i tilknyttet selskap

Aksjer i tilknyttet selskap vurderes etter kostmetoden i selskapsregnskapet. Investeringen er vurdert til anskaffelseskost for aksjene med mindre nedskrivning har vært nødvendig. Det er foretatt nedskrivning til virkelig verdi når verdifall skyldes årsaker som ikke kan forventes å være forbigående og det må anses nødvendig etter god regnskapsskikk. Nedskrivninger er reversert når grunnlaget for nedskrivning ikke lenger er til stede.

Utbytte, konsernbidrag og andre utdelinger fra tilknyttet selskap er inntektsført samme år som det er avsatt i givers regnskap. Overstiger utbytte / konsernbidraget andelen av opptjent resultat etter anskaffelsestidspunktet, representerer den overskytende del tilbakebetaling av investert kapital, og utdelingene er fratrukket investeringens verdi i balansen.

Fordringer

Kundefordringer og andre fordringer oppføres til pålydende etter fradrag for avsetning til forventet tap. Avsetning til tap gjøres på grunnlag av en individuell vurdering av de enkelte fordringene.

Note 1 Andre forhold

Den underliggende driften i konsernet består av levering av HMS tjenester i Norge og Sverige. Regnskapsåret 2023 var et krevende år med tilpasning til omstruktureringer i konsernet.

Den underliggende driften i konsernet er ikke berørt av Ukraina-krisen.

Likviditetsmessig har konsernet tilgang til likvider via kassakreditt og eksterne lån. Det er løpende og god dialog med aksjonærer og kredittinstitusjoner for å sikre likviditeten.



This file is sealed with a digital signature.
The seal is a guarantee for the authenticity
of the document.

Document ID:
B8C6E60585CA4C37923D711870743AAAF



Note 2 Lønnskostnader

Avonova Management Invest AS har ingen ansatte, og er derfor ikke pliktig til å ha obligatorisk tjenestepensjon.

Selskapet har ikke hatt lønns- eller personalkostnader i 2023 og det foreligger heller ingen slike forpliktelser.

Det er ikke betalt styregodtgjørelse i 2023.

Honorar til revisor utgjør kr 121.

Note 3 Skatt

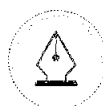
Årets skattekostnad	2023
Resultatført skatt på ordinært resultat:	
Betalbar skatt	0
Endring i utsatt skattefordel	-739 350
Skattekostnad ordinært resultat	-739 350
Skattepliktig inntekt:	
Resultat før skatt	-120 858
Permanente forskjeller	0
Endring i midlertidige forskjeller	59 852
Skattepliktig inntekt	-61 006
Betalbar skatt i balansen:	
Betalbar skatt på årets resultat	0
Sum betalbar skatt i balansen	0

Skatteeffekten av midlertidige forskjeller og underskudd til fremføring som har gitt opphav til utsatt skatt og utsatte skattefordeler, spesifisert på typer av midlertidige forskjeller

	2023
Avsetninger mv	-59 852
Sum	-59 852
Akkumulert fremførbart underskudd	-3 300 828
Grunnlag for utsatt skattefordel	-3 360 680
Utsatt skattefordel (22 %)	-739 350

Note 4 Egenkapital

	Aksjekapital	Overkurs	Annen Innskutt egenkapital	Annen egenkapital	Sum egenkapital
Pr. 31.12.2022	65 614	0	19 944 308	3 219 751	16 790 171
Årets resultat				618 492	618 492
Pr 31.12.2023	65 614	0	19 944 308	2 601 260	17 408 662



This file is sealed with a digital signature.
The seal is a guarantee for the authenticity of the document.

Document ID:
B8C6E60585CA4C37923D711870743AAF



Note 5 Aksjer og andeler i andre foretak m.v.

	Forr.- kontor	Eierandel i %	Bokført verdi	Årsresultat 2023	Bokført EK per 31.12.2023
Anleggsmidler					
Avonova Holdco AS	Oslo	12,69%	39 999 960	1 390 000	478 690 000

Note 6 Mellomværende med selskap i samme konsern

	2023	2022
Fordringer		
Sum	0	0
Gjeld		
Lån fra foretak i samme konsern	23 777 291	23 777 291
Sum	23 777 291	23 777 291

Note 7 Aksjonærer

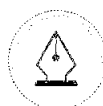
Aksjekapitalen i Avonova Management Invest AS pr. 31.12 består av:

	Antall	Pålydende	Bokført
Ordinære aksjer	656 139	0,1	65 614
Sum	656 139		65 614

Eierstruktur

De største aksjonærene i % pr. 31.12 var:

	Ordinære	Eierandel	Stemmeandel
Avonova Topco AS	93 434	14,2	14,2
Gleden Eiendom AS	51 123	7,8	7,8
Stoks AS	51 123	7,8	7,8
Frank Pedersen	42 001	6,4	6,4
Uggelberget Invest AB	41 513	6,3	6,3
Cajoca Aktiebolag	32 806	5,0	5,0
Geivald Holding AB	31 582	4,8	4,8
Procia Invest AS	22 964	3,5	3,5
Grundbulten 101081 AB	17 023	2,6	2,6
Helsehjulet AS	16 403	2,5	2,5
Phb-invest AS	16 403	2,5	2,5
Richard Elseth AS	16 403	2,5	2,5
Silje Fjeldstad AS	16 403	2,5	2,5
Sirkulær AS	16 403	2,5	2,5
Yrjö Närhinen	14 186	2,2	2,2
Silur Invest AS	13 223	2,0	2,0
Clewemar Holding AS	9 842	1,5	1,5
Julia Haglind	9 842	1,5	1,5
Synergica AS	9 842	1,5	1,5
Øks2 Holding AS	9 842	1,5	1,5
Mermade AB	8 707	1,3	1,3
Cox Consulting AB	7 093	1,1	1,1
Sum >1% eierandel	548 161	83,5	83,5
Sum øvrige	107 978	16,5	16,5



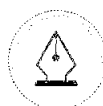
This file is sealed with a digital signature.
The seal is a guarantee for the authenticity
of the document.

Document ID:
B8C6E60585CA4C37923D711870743AAF



Totalt antall aksjer	656 139	100,0	100,0
-----------------------------	----------------	--------------	--------------

Mor i konsernet Avonova Topco AS har forretningskontor i Hieronymus Heyerdahls gate 1, 0610 Oslo, hvor en kan få utlevert konsernregnskap der selskapet inngår.



This file is sealed with a digital signature.
The seal is a guarantee for the authenticity
of the document.

Document ID:
B8C6E60585CA4C37923D711870743AAF



Til generalforsamlingen i Avonova Management Invest AS

Uavhengig revisors beretning

Konklusjon

Vi har revidert årsregnskapet for Avonova Management Invest AS som består av balanse per 31. desember 2023, resultatregnskap for regnskapsåret avsluttet per denne datoen og noter til årsregnskapet, herunder et sammendrag av viktige regnskapsprinsipper.

Etter vår mening oppfyller årsregnskapet gjeldende lovkrav, og gir årsregnskapet et rettviseende bilde av selskapets finansielle stilling per 31. desember 2023, og av dets resultater for regnskapsåret avsluttet per denne datoen i samsvar med regnskapslovens regler og god regnskapsskikk i Norge.

Grunnlag for konklusjonen

Vi har gjennomført revisjonen i samsvar med International Standards on Auditing (ISA-ene). Våre oppgaver og plikter i henhold til disse standardene er beskrevet nedenfor under *Revisors oppgaver og plikter ved revisjonen av årsregnskapet*. Vi er uavhengige av selskapet i samsvar med kravene i relevante lover og forskrifter i Norge og International Code of Ethics for Professional Accountants (inkludert internasjonale uavhengighetsstandarder) utstedt av International Ethics Standards Board for Accountants (IESBA-reglene), og vi har overholdt våre øvrige etiske forpliktelser i samsvar med disse kravene. Innhentet revisjonsbevis er etter vår vurdering tilstrekkelig og hensiktsmessig som grunnlag for vår konklusjon.

Styrets ansvar for årsregnskapet

Styret (ledelsen) er ansvarlig for å utarbeide årsregnskapet og for at det gir et rettviseende bilde i samsvar med regnskapslovens regler og god regnskapsskikk i Norge. Ledelsen er også ansvarlig for slik internkontroll som den finner nødvendig for å kunne utarbeide et årsregnskap som ikke inneholder vesentlig feilinformasjon, verken som følge av misligheter eller utilsiktede feil.

Ved utarbeidelsen av årsregnskapet må ledelsen ta standpunkt til selskapets evne til fortsatt drift og opplyse om forhold av betydning for fortsatt drift. Forutsetningen om fortsatt drift skal legges til grunn for årsregnskapet så lenge det ikke er sannsynlig at virksomheten vil bli avvirket.

Revisors oppgaver og plikter ved revisjonen av årsregnskapet

Vårt mål er å oppnå betryggende sikkerhet for at årsregnskapet som helhet ikke inneholder vesentlig feilinformasjon, verken som følge av misligheter eller utilsiktede feil, og å avgi en revisjonsberetning som inneholder vår konklusjon. Betryggende sikkerhet er en høy grad av sikkerhet, men ingen garanti for at en revisjon utført i samsvar med ISA-ene, alltid vil avdekke vesentlig feilinformasjon. Feilinformasjon kan oppstå som følge av misligheter eller utilsiktede feil. Feilinformasjon er å anse som vesentlig dersom den enkeltvis eller samlet med rimelighet kan forventes å påvirke de økonomiske beslutningene som brukerne foretar på grunnlag av årsregnskapet. For videre beskrivelse av revisors oppgaver og plikter vises det til: <https://revisorforeningen.no/revisjonsberetninger>

Vestfold, 27. august 2024

PricewaterhouseCoopers AS

Bente Norbye Lie
Statsautorisert revisor
(elektronisk signert)

PricewaterhouseCoopers AS, Tassebekkveien 354, 3160 Stokke, Postboks 211 Sentrum, 0103 Oslo
T: 02316, org. no.: 987 009 713 MVA, www.pwc.no
Statsautoriserte revisorer, medlemmer av Den norske Revisorforening og autorisert regnskapsførerselskap



 Securely signed with Brevio

Revisjonsberetning

Signers:

Name	Method	Date
Lie, Bente Norbye	BANKID	2024-08-27 22:52

This document package contains:

- Closing page (this page)
- The original document(s)
- The electronic signatures. These are not visible in the document, but are electronically integrated.



This file is sealed with a digital signature.
The seal is a guarantee for the authenticity
of the document.