



ÅRSREGNSKAPET FOR REGNSKAPSÅRET 2023 - GENERELL INFORMASJON

Enheten

Organisasjonsnummer: 914 735 882
Organisasjonsform: Aksjeselskap
Foretaksnavn: KLUNGTVEIT MASKIN AS
Forretningsadresse: Kvitebjørnvegen 8
4230 SAND

Regnskapsår

Årsregnskapets periode: 01.01.2023 - 31.12.2023

Konsern

Morselskap i konsern: Nei

Regnskapsregler

Regler for små foretak benyttet: Ja
Benyttet ved utarbeidelsen av årsregnskapet til selskapet: Regnskapslovens alminnelige regler

Årsregnskapet fastsatt av kompetent organ

Bekreftet av representant for selskapet: Valbjørg Øvstebø
Dato for fastsettelse av årsregnskapet: 23.04.2024

Grunnlag for avgivelse

År 2023: Årsregnskapet er elektronisk innlevert
År 2022: Tall er hentet fra elektronisk innlevert årsregnskap fra 2023

Det er ikke krav til at årsregnskapet m.v. som sendes til Regnskapsregisteret er undertegnet. Kontrollen på at dette er utført ligger hos revisor/enhetens øverste organ. Sikkerheten ivaretas ved at innsender har rolle/rettighet for innsending av årsregnskapet via Altinn, og ved at det bekreftes at årsregnskapet er fastsatt av kompetent organ.

Brønnøysundregistrene, 15.06.2025



Resultatregnskap

Beløp i: NOK	Note	2023	2022
RESULTATREKNESKAP			
Inntekter			
Salgsinntekt		4 715 999	3 033 300
Annen driftsinntekt		734 169	348 668
Sum inntekter		5 450 168	3 381 967
Kostnader			
Varekostnad		998 129	274 226
Lønnskostnad	1	599 618	662 680
Avskrivning av driftsmidler og immaterielle eiendeler	2	179 713	128 104
Nedskrivning av varige driftsmiddel og immaterielle egedelar	2		
Annen driftskostnad		2 627 435	1 959 086
Sum kostnader		4 404 895	3 024 096
Driftsresultat		1 045 273	357 871
Finansinntekter og finanskostnader			
Inntekt på investering i datterselskap			6 239
Anna renteinntekt		397	333
Annen finansinntekt		5 107	
Sum finansinntekter		5 504	6 572
Annan rentekostnad		1 664	2 293
Sum finanskostnader		1 664	2 293
Netto finans		3 840	4 279
Ordinært resultat før skattekostnad		1 049 113	362 150
Skattekostnad på resultat	3	230 760	78 794
Ordinært resultat etter skattekostnad		818 353	283 356
Årsresultat	4	818 353	283 356
Årsresultat etter minoritetsinteresser		818 353	283 356
Totalresultat		818 353	283 356



Resultatregnskap

Beløp i: NOK	Note	2023	2022
Overføringer og disponeringar			
Ordinært utbytte		300 000	
Avgjevne konsernbidrag			5 000
Avsatt til annen egenkapital		518 353	278 356
Sum overføringer og disponeringar		818 353	283 356



Balanse

Beløp i: NOK	Note	2023	2022
BALANSE - EIGEDELAR			
Anleggsmiddel			
Immaterielle egedelar			
Utsett skattefordel	3		
Varige driftsmiddel			
Maskiner og anlegg		197 107	255 777
Driftsløsøre, inventar o.a. utstyr	2	734 254	855 297
Sum varige driftsmiddel	2	931 361	1 111 074
Finansielle anleggsmiddel			
Andre langsiktige fordringer		957 702	600 758
Sum finansielle anleggsmiddel		957 702	600 758
Sum anleggsmiddel		1 889 063	1 711 832
Omløpsmiddel			
Varer			
Sum varer		57 861	38 125
Krav			
Kundefordringer		183 076	4 171
Andre kortsiktige fordringer		255 388	33 428
Sum krav		438 464	37 599
Bankinnskot, kontantar og liknande			
Bankinnskudd, kontanter o.l.		929 154	468 600
Sum bankinnskot, kontantar og liknande		929 154	468 600
Sum omløpsmiddel		1 425 479	544 324
SUM EIGEDELAR		3 314 542	2 256 156

BALANSE - EIGENKAPITAL OG GJELD



Balanse

Beløp i: NOK	Note	2023	2022
Eigenkapital			
Innskoten egenkapital			
Aksjekapital		300 000	300 000
Sum innskoten egenkapital		300 000	300 000
Opptent egenkapital			
Annen egenkapital		1 727 932	1 238 435
Sum opptent egenkapital		1 727 932	1 238 435
Sum egenkapital	4	2 027 932	1 538 435
Gjeld			
Langsiktig gjeld			
Utsett skatt	3	108 553	118 906
Sum avsetjingar for plikter		108 553	118 906
Anna langsiktig gjeld			
Sum langsiktig gjeld		108 553	118 906
Kortsiktig gjeld			
Leverandørgjeld		-892 282	189 140
Betalbar skatt	3	232 974	68 888
Skyldig offentlige avgifter		474 035	70 915
Utbytte		300 000	
Kortsiktig konserngjeld		49 987	12 992
Annen kortsiktig gjeld		1 013 343	256 881
Sum kortsiktig gjeld		1 178 057	598 815
Sum gjeld		1 286 610	717 721
SUM EIGENKAPITAL OG GJELD		3 314 542	2 256 156



Brønnøysundregistrene

ÅRSREGNSKAP FOR REGNSKAPSÅRET 2023 - GENERELL INFORMASJON

Journalnummer: 2024 548467

Enheten

Organisasjonsnummer: 914 735 882
Organisasjonsform: Aksjeselskap
Foretaksnavn: KLUNGTVEIT MASKIN AS
Forretningsadresse: Kvitebjørnvegen 8
4230 SAND

Regnskapsår

Årsregnskapets periode: 01.01.2023 - 31.12.2023

Konsern

Morselskap i konsern: Nei

Regnskapsregler

Regler for små foretak benyttet: Ja
Benyttet ved utarbeidelsen av
årsregnskapet til selskapet: Regnskapslovens alminnelige regler

Årsregnskapet fastsatt av kompetent organ

Bekreftet av representant for selskapet: Valbjørg Øvstebø
Dato for fastsettelse av årsregnskapet: 23.04.2024

Revisjon

Selskapet har besluttet at årsregnskapet
ikke skal revideres: Ja
Årsregnskapet er utarbeidet av ekstern
autorisert regnskapsfører: Ja
Ekstern autorisert regnskapsfører har i
løpet av regnskapsåret bistått ved den
løpende regnskapsføringen eller utført
andre tjenester for selskapet enn å
utarbeide årsregnskapet: Ja

Grunnlag for avgivelse

År 2023: Årsregnskap er elektronisk innlevert.
År 2022: Tall er hentet fra elektronisk innlevert årsregnskap fra 2023.

Det er ikke krav til at årsregnskapet m.v. som sendes til Regnskapsregisteret er undertegnet. Kontrollen på at dette er utført ligger hos revisor/enhetens øverste organ. Sikkerheten ivaretas ved at innsender har rolle/rettighet for innsending av årsregnskapet via Altinn, og ved at det bekreftes at årsregnskapet er fastsatt av kompetent organ.

Brønnøysundregistrene, 26.06.2024

Brønnøysundregistrene
Postadresse: Postboks 900, 8910 Brønnøysund
Telefon: 75 00 75 00
E-post: firmapost@brreg.no Internett: www.brreg.no
Organisasjonsnummer: 974 760 673



Organisasjonsnr: 914 735 882
KLUNGTVEIT MASKIN AS

RESULTATREGNSKAP

Beløp i: NOK	Note	2023	2022
RESULTATREKNESKAP			
Inntekter			
Salgsinntekt		4 715 999	3 033 300
Annen driftsinntekt		734 169	348 668
Sum inntekter		5 450 168	3 381 967
Kostnader			
Varekostnad		998 129	274 226
Lønnskostnad	1	599 618	662 680
Avskrivning av driftsmidler og immaterielle eiendeler	2	179 713	128 104
Nedskrivning av varige driftsmiddel og immaterielle egedelar	2		
Annen driftskostnad		2 627 435	1 959 086
Sum kostnader		4 404 895	3 024 096
Driftsresultat		1 045 273	357 871
Finansinntekter og finanskostnader			
Inntekt på investering i datterselskap			6 239
Anna renteinntekt		397	333
Annen finansinntekt		5 107	
Sum finansinntekter		5 504	6 572
Annan rentekostnad		1 664	2 293
Sum finanskostnader		1 664	2 293
Netto finans		3 840	4 279
Ordinært resultat før skattekostnad			
Skattekostnad på resultat	3	1 049 113	362 150
Skattekostnad på resultat		230 760	78 794
Ordinært resultat etter skattekostnad		818 353	283 356
Årsresultat	4	818 353	283 356
Årsresultat etter minoritetsinteresser		818 353	283 356
Totalresultat		818 353	283 356
Overføringer og disponeringar			
Ordinært utbytte		300 000	



Avgjevne konsernbidrag		5 000
Avsatt til annen egenkapital	518 353	278 356
Sum overføringer og disponeringar	818 353	283 356



Organisasjonsnr: 914 735 882
KLUNGTVEIT MASKIN AS

BALANSE

Beløp i: NOK	Note	2023	2022
BALANSE - EIGEDELAR			
Anleggsmiddel			
Immaterielle egedelar			
Utsett skattefordel	3		
Varige driftsmiddel			
Maskiner og anlegg		197 107	255 777
Driftsløsøre, inventar o. a. utstyr	2	734 254	855 297
Sum varige driftsmiddel	2	931 361	1 111 074
Finansielle anleggsmiddel			
Andre langsiktige fordringer		957 702	600 758
Sum finansielle anleggsmiddel		957 702	600 758
Sum anleggsmiddel		1 889 063	1 711 832
Omløpsmiddel			
Varer			
Sum varer		57 861	38 125
Krav			
Kundefordringer		183 076	4 171
Andre kortsiktige fordringer		255 388	33 428
Sum krav		438 464	37 599
Bankinnskot, kontantar og liknande			
Bankinnskudd, kontanter o. l.		929 154	468 600
Sum bankinnskot, kontantar og liknande		929 154	468 600
Sum omløpsmiddel		1 425 479	544 324
SUM EIGEDELAR		3 314 542	2 256 156
BALANSE - EIGENKAPITAL OG GJELD			
Eigenkapital			
Innskoten eigenkapital			
Aksjekapital		300 000	300 000
Sum innskoten eigenkapital		300 000	300 000



Opptent egenkapital			
Annen egenkapital		1 727 932	1 238 435
Sum opptent egenkapital		1 727 932	1 238 435
Sum egenkapital	4	2 027 932	1 538 435
Gjeld			
Langsiktig gjeld			
Utsett skatt	3	108 553	118 906
Sum avsetjinger for plikter		108 553	118 906
Anna langsiktig gjeld			
Sum langsiktig gjeld		108 553	118 906
Kortsiktig gjeld			
Leverandørgjeld		-892 282	189 140
Betalbar skatt	3	232 974	68 888
Skyldig offentlige avgifter		474 035	70 915
Utbytte		300 000	
Kortsiktig konserngjeld		49 987	12 992
Annen kortsiktig gjeld		1 013 343	256 881
Sum kortsiktig gjeld		1 178 057	598 815
Sum gjeld		1 286 610	717 721
SUM EIGENKAPITAL OG GJELD		3 314 542	2 256 156



Organisasjonsnr: 914 735 882
KLUNGTVEIT MASKIN AS

NOTEOPPLYSNINGER - SELSKAP - alle poster oppgitt i hele tall

Note

Tal på årsverk i regnskapsåret
1.00

Sum Beløp

Balanseført verdi 31.12. Varige driftsmiddel Immaterielle eigned.

Konsernregnskap

Morselskapet sitt navn

Forretningskontor for morselskapet

Grunn til at dotterselskap ikke er tatt med i konsolideringa

Samla beløp - tilknytt selskap Årets Fjorårets

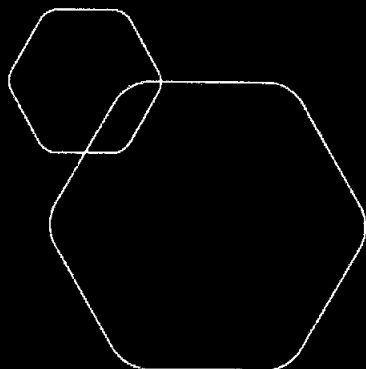
Samla beløp - føretak i samme konsern Årets Fjorårets

Samla beløp - føretak i samme konsern Årets Fjorårets

Samla beløp - felles kontrollert verksemd Årets Fjorårets

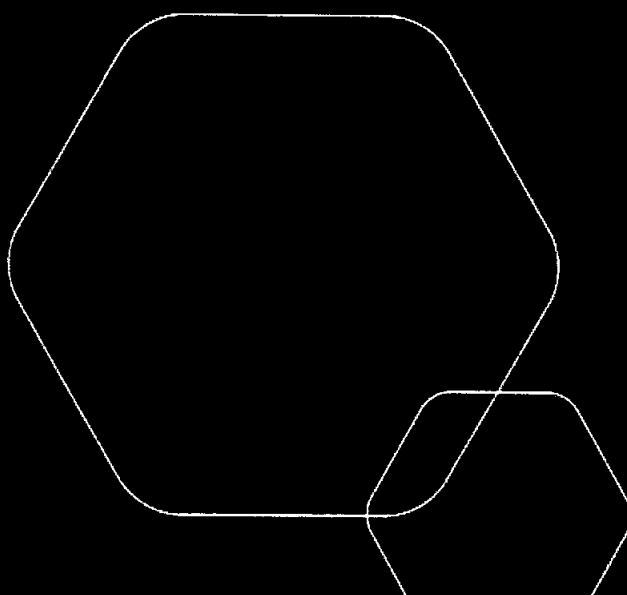
Pantstillinger Beløp

Behaldning av egne aksjar Tal på aksjar Pålydande Andel av aksjek.



Årsregnskap 2023 Klungtveit Maskin AS

Resultatregnskap
Balanse
Noter til regnskapet



Org.nr.: 914 735 882



2024-04-23

RESULTATREGNSKAP

KLUNGTVEIT MASKIN AS

DRIFTSINNETEKTER OG DRIFTSKOSTNADER	Note	2023	2022
Salgsinntekt		4 715 999	3 033 300
Annen driftsinntekt		734 169	348 668
Sum driftsinntekter		5 450 168	3 381 967
Varekostnad		998 129	274 226
Lønnskostnad	1	599 618	662 680
Avskrivning av driftsmidler og immaterielle eiendeler	2	179 713	128 104
Annen driftskostnad		2 627 435	1 959 086
Sum driftskostnader		4 404 895	3 024 096
Driftsresultat		1 045 273	357 871
FINANSINNETEKTER OG FINANSKOSTNADER			
Inntekt på investering i datterselskap		0	6 239
Annen renteinntekt		397	333
Annen finansinntekt		5 107	0
Annen rentekostnad		1 664	2 293
Resultat av finansposter		3 840	4 279
Resultat før skattekostnad		1 049 113	362 150
Skattekostnad på resultat	3	230 760	78 794
Årsresultat	4	818 353	283 356
OVERFØRINGER			
Avsatt til utbytte		300 000	0
Avsatt konsernbidrag		0	5 000
Avsatt til annen egenkapital		518 353	278 356
Sum overføringer		818 353	283 356



BankID Signing
Sigve Klungveit
2024-04-23

BALANSE

KLUNGTVEIT MASKIN AS

EIENDELER	Note	2023	2022
ANLEGGSMIDLER			
IMMATERIELLE EIENDELER			
VARIGE DRIFTSMIDLER			
Maskiner og anlegg		197 107	255 777
Driftsløsøre, inventar o.a. utstyr	2	734 254	855 297
Sum varige driftsmidler	2	931 361	1 111 074
FINANSIELLE ANLEGGSMIDLER			
Andre langsiktige fordringer		957 702	600 758
Sum finansielle anleggsmidler		957 702	600 758
Sum anleggsmidler		1 889 063	1 711 832
OMLØPSMIDLER			
Lager av varer og annen beholdning		57 861	38 125
FORDRINGER			
Kundefordringer		183 076	4 171
Andre kortsiktige fordringer		255 388	33 428
Sum fordringer		438 464	37 599
INVESTERINGER			
Bankinnskudd, kontanter o.l.		929 154	468 600
Sum omløpsmidler		1 425 479	544 324
Sum eiendeler		3 314 542	2 256 156



BALANSE

KLUNGTVEIT MASKIN AS

EGENKAPITAL OG GJELD	Note	2023	2022
EGENKAPITAL			
INNSKUTT EGENKAPITAL			
Aksjekapital		300 000	300 000
Sum innskutt egenkapital		300 000	300 000
OPPTJENT EGENKAPITAL			
Annen egenkapital		1 727 932	1 238 435
Sum opptjent egenkapital		1 727 932	1 238 435
Sum egenkapital	4	2 027 932	1 538 435
GJELD			
AVSETNING FOR FORPLIKTELSE			
Utsatt skatt	3	108 553	118 906
Sum avsetning for forpliktelser		108 553	118 906
ANNEN LANGSIKTIG GJELD			
KORTSIKTIG GJELD			
Leverandørgjeld		-892 282	189 140
Betalbar skatt	3	232 974	68 888
Skyldig offentlige avgifter		474 035	70 915
Utbytte		300 000	0
Konserngjeld		49 987	12 992
Annen kortsiktig gjeld		1 013 343	256 881
Sum kortsiktig gjeld		1 178 057	598 815
Sum gjeld		1 286 610	717 721
Sum egenkapital og gjeld		3 314 542	2 256 156

Sand, 23.04.2024
Styret i Klungtveit Maskin AS


Sigve Klungtveit
styreleder/daglig leder


Astrid Elise Kvåle Klungtveit
styremedlem



Regnskapsprinsipper

Årsregnskapet er satt opp i samsvar med regnskapsloven og NRS 8 - God regnskapskikk for små foretak.

DRIFTSINNETEKTER

Inntektsføring ved salg av varer skjer på leveringstidspunktet. Tjenester inntektsføres etter hvert som de leveres.

SKATT

Skattekostnaden i resultatregnskapet omfatter både periodens betalbare skatt og endring i utsatt skatt. Utsatt skatt er beregnet med 22 % på grunnlag av de midlertidige forskjeller som eksisterer mellom regnskapsmessige og skattemessige verdier, samt ligningsmessig underskudd til fremføring ved utgangen av regnskapsåret. Skatteøkende og skattereduserende midlertidige forskjeller som reverserer eller kan reverseres i samme periode er utlignet og nettoført.

KLASSIFISERING OG VURDERING AV ANLEGGSMIDLER

Anleggsmidler omfatter eiendeler bestemt til varig eie og bruk. Anleggsmidler er vurdert til anskaffelseskost. Varige driftsmidler balanseføres og avskrives over driftsmidlets økonomiske levetid. Avskrivningsperioden for fast eiendom anskaffet etter 2009 er dekomponert i en del som gjelder råbygget og en del som gjelder faste tekniske installasjoner. Varige driftsmidler nedskrives til gjenvinnbart beløp ved verdifall som forventes ikke å være forbigående. Gjenvinnbart beløp er det høyeste av netto salgsverdi og verdi i bruk. Verdi i bruk er nåverdi av fremtidige kontantstrømmer knyttet til eiendelen. Nedskrivningen reverseres når grunnlaget for nedskrivningen ikke lenger er til stede.

KLASSIFISERING OG VURDERING AV OMLØPSMIDLER

Omløpsmidler og kortsiktig gjeld omfatter normalt poster som forfaller til betaling innen ett år etter balansedagen, samt poster som knytter seg til varekretsløpet. Omløpsmidler vurderes til laveste verdi av anskaffelseskost og virkelig verdi.

VARER

Varer er vurdert til det laveste av anskaffelseskost og netto salgsverdi.

FORDRINGER

Kundefordringer og andre fordringer oppføres til pålydende etter fradrag for avsetning til forventet tap. Avsetning til tap gjøres på grunnlag av en individuell vurdering av de enkelte fordringene.

PENSJONSFORPLIKTELSER

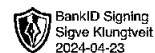
Pensjonsforpliktelser finansiert over driften er beregnet og balanseført under avsetning for forpliktelser. Pensjonsordninger finansiert via sikrede ordninger er ikke balanseført. Pensjonspremien anses i disse tilfeller som pensjonskostnad og klassifiseres sammen med lønnskostnader.

Note 1 Lønnskostnader og antall årsverk

LØNNSKOSTNADER

	2023	2022
Lønninger	483 504	562 534
Arbeidsgiveravgift	56 430	63 326
Pensjonskostnader	43 607	31 404
Andre ytelser	16 077	5 416
Sum	599 618	662 680

Selskapet har i 2023 sysselsatt 1 årsverk.



Note 2 Anleggsmidler

	Maskiner og anlegg	Sum
Anskaffelseskost pr. 01.01.23	1 453 713	1 453 713
Tilgang kjøpte driftsmidler	965 840	965 840
Avgang i året	965 840	965 840
Anskaffelseskost 31.12.23	1 453 713	1 453 713
Akkumulerte avskrivninger 31.12.23	520 195	520 195
Akkumulerte nedskrivninger 31.12.23	-4 312	-4 312
Av- og nedskrivninger pr. 31.12.23	515 883	515 883
Bokført verdi 31.12.23	937 830	937 830
Årets ordinære avskrivninger	177 556	177 556
Årets nedskrivninger	-4 312	-4 312
Økonomisk levetid	0-10 år	


Note 3 Skatt

Årets skattekostnad	2023	2022
Resultatført skatt på ordinært resultat:		
Betalbar skatt	241 113	68 888
Endring i utsatt skattefordel	-10 353	9 906
Skattekostnad ordinært resultat	230 760	78 794
Skattepliktig inntekt:		
Ordinært resultat før skatt	1 049 113	362 150
Permanente forskjeller	-206	1 005
Endring i midlertidige forskjeller	47 061	-45 027
Avgitt konsernbidrag	-36 995	0
Skattepliktig inntekt	1 058 973	318 128
Betalbar skatt i balansen:		
Betalbar skatt på årets resultat	241 113	68 888
Betalbar skatt på avgitt konsernbidrag	-8 139	0
Sum betalbar skatt i balansen	232 974	68 888
Beregning av effektiv skattesats		
Resultat før skatt	1 049 113	362 150
Beregnet skatt av resultat før skatt	230 805	79 673
Skatteeffekt av permanente forskjeller	-45	0
Sum	230 760	79 673
Effektiv skattesats	22,0 %	22,0 %

Skatteeffekten av midlertidige forskjeller som har gitt opphav til utsatt skatt og utsatte skattefordeler, spesifisert på typer av midlertidige forskjeller

	2023	2022	Endring
Varige driftsmidler	493 423	540 484	47 061



Sum	493 423	540 484	 BankID Signing Sigve Klungveit 2024-04-23 4/ Ubl
Grunnlag for utsatt skatt	493 423	540 484	47 061
Utsatt skatt (22 %)	108 553	118 907	10 353

Note 4 Egenkapital

	Aksjekapital	Annen egenkapital	Sum egenkapital
Pr. 31.12.2022	300 000	1 238 435	1 538 435
Årets resultat		818 353	818 353
Utbytte		-300 000	-300 000
Konsernbidrag avgitt		-28 856	-28 856
Pr 31.12.2023	300 000	1 727 932	2 027 932