



## ÅRSREGNSKAPET FOR REGNSKAPSÅRET 2022 - GENERELL INFORMASJON

### Enheten

Organisasjonsnummer: 913 021 304  
Organisasjonsform: Aksjeselskap  
Foretaksnavn: GUNNEBO ANJA INDUSTRIER AS  
Forretningsadresse: Osterøyvegen 1328  
5282 LONEVÅG

### Regnskapsår

Årsregnskapets periode: 01.01.2022 - 31.12.2022

### Konsern

Morselskap i konsern: Nei

### Regnskapsregler

Regler for små foretak benyttet: Nei  
Benyttet ved utarbeidelsen av årsregnskapet til selskapet: Regnskapslovens alminnelige regler

### Årsregnskapet fastsatt av kompetent organ

Bekreftet av representant for selskapet: Monika Røisæth Solberg  
Dato for fastsettelse av årsregnskapet: 12.05.2023

### Grunnlag for avgivelse

År 2022: Årsregnskapet er elektronisk innlevert  
År 2021: Tall er hentet fra elektronisk innlevert årsregnskap fra 2022

*Det er ikke krav til at årsregnskapet m.v. som sendes til Regnskapsregisteret er undertegnet. Kontrollen på at dette er utført ligger hos revisor/enhetens øverste organ. Sikkerheten ivaretas ved at innsender har rolle/rettighet for innsending av årsregnskapet via Altinn, og ved at det bekreftes at årsregnskapet er fastsatt av kompetent organ.*

Brønnøysundregistrene, 26.06.2024



### Resultatregnskap

Beløp i: NOK	Note	2022	2021
<b>RESULTATREGNSKAP</b>			
<b>Inntekter</b>			
Salgsinntekt		215 269 266	184 449 145
Annen driftsinntekt		390 613	20 022
<b>Sum inntekter</b>	1	<b>215 659 879</b>	<b>184 469 167</b>
<b>Kostnader</b>			
Varekostnad		114 135 562	104 839 849
Lønnskostnad	2	41 863 017	39 235 348
Avskrivning på varige driftsmidler og immaterielle eiendeler	3	995 335	1 457 249
Annen driftskostnad	2	12 432 533	11 343 494
<b>Sum kostnader</b>		<b>169 426 447</b>	<b>156 875 940</b>
<b>Driftsresultat</b>		<b>46 233 432</b>	<b>27 593 227</b>
<b>Finansinntekter og finanskostnader</b>			
Annen renteinntekt		1 759 914	
Agio		2 068 374	1 368 032
<b>Sum finansinntekter</b>		<b>3 828 288</b>	<b>1 368 032</b>
Annen rentekostnad		8 712	9 566
Dis agio		2 498 418	1 800 469
<b>Sum finanskostnader</b>		<b>2 507 130</b>	<b>1 810 035</b>
<b>Netto finans</b>		<b>1 321 158</b>	<b>-442 003</b>
<b>Ordinært resultat før skattekostnad</b>		<b>47 554 590</b>	<b>27 151 224</b>
Skattekostnad på ordinært resultat	4	10 375 948	5 773 736
<b>Ordinært resultat etter skattekostnad</b>		<b>37 178 642</b>	<b>21 377 488</b>
<b>Årsresultat</b>		<b>37 178 642</b>	<b>21 377 488</b>
<b>Overføringer og disponeringer</b>			
Konsernbidrag			43 575 367
Overføringer til/fra annen egenkapital		37 178 642	-22 197 878
<b>Sum overføringer og disponeringer</b>		<b>37 178 642</b>	<b>21 377 489</b>



## Resultatregnskap

<b>Beløp i: NOK</b>	<b>Note</b>	<b>2022</b>	<b>2021</b>
---------------------	-------------	-------------	-------------

---



## Balanse

Beløp i: NOK	Note	2022	2021
<b>BALANSE - EIENDELER</b>			
<b>Anleggsmidler</b>			
<b>Immaterielle eiendeler</b>			
Utsatt skattefordel	4	935 893	1 342 084
<b>Sum immaterielle eiendeler</b>		<b>935 893</b>	<b>1 342 084</b>
<b>Varige driftsmidler</b>			
Tomter, bygninger og annen fast eiendom	3	1 753 488	1 619 806
Maskiner og anlegg	3	5 832 671	3 697 925
Driftsløsøre, inventar, verktøy, kontormaskiner og lignende	3	260 671	68 794
<b>Sum varige driftsmidler</b>		<b>7 846 830</b>	<b>5 386 525</b>
<b>Sum anleggsmidler</b>		<b>8 782 723</b>	<b>6 728 609</b>
<b>Omløpsmidler</b>			
<b>Varer</b>			
Varer	5	42 485 680	31 567 060
<b>Sum varer</b>		<b>42 485 680</b>	<b>31 567 060</b>
<b>Fordringer</b>			
Kundefordringer		35 518 137	31 200 488
Andre fordringer		4 057 064	1 842 030
Konsernfordringer		28 161 577	53 518 560
<b>Sum fordringer</b>		<b>67 736 778</b>	<b>86 561 078</b>
<b>Bankinnskudd, kontanter og lignende</b>			
Bankinnskudd, kontanter og lignende		1 776 407	1 615 693
<b>Sum bankinnskudd, kontanter og lignende</b>		<b>1 776 407</b>	<b>1 615 693</b>
<b>Sum omløpsmidler</b>		<b>111 998 865</b>	<b>119 743 831</b>
<b>SUM EIENDELER</b>		<b>120 781 588</b>	<b>126 472 440</b>

## BALANSE - EGENKAPITAL OG GJELD



## Balanse

Beløp i: NOK	Note	2022	2021
<b>Egenkapital</b>			
<b>Innskutt egenkapital</b>			
Selskapskapital	8	470 649	470 649
Overkurs		26 853 125	26 853 125
Annen innskutt egenkapital		56 313 410	19 134 768
<b>Sum innskutt egenkapital</b>		<b>83 637 184</b>	<b>46 458 542</b>
<b>Sum egenkapital</b>		<b>83 637 184</b>	<b>46 458 542</b>
<b>Gjeld</b>			
<b>Langsiktig gjeld</b>			
Pensjonsforpliktelser	10	849 618	584 489
<b>Sum avsetninger for forpliktelser</b>		<b>849 618</b>	<b>584 489</b>
<b>Annen langsiktig gjeld</b>			
<b>Sum langsiktig gjeld</b>		<b>849 618</b>	<b>584 489</b>
<b>Kortsiktig gjeld</b>			
Leverandørgjeld	6	13 468 646	13 961 859
Betalbar skatt	4	9 469 757	-497 999
Skyldige offentlige avgifter		6 464 110	6 615 990
Kortsiktig konserngjeld			49 285 077
Annen kortsiktig gjeld		6 892 273	10 064 481
<b>Sum kortsiktig gjeld</b>		<b>36 294 786</b>	<b>79 429 408</b>
<b>Sum gjeld</b>		<b>37 144 404</b>	<b>80 013 897</b>
<b>SUM EGENKAPITAL OG GJELD</b>		<b>120 781 588</b>	<b>126 472 439</b>



## Brønnøysundregistrene

### ÅRSREGNSKAP FOR REGNSKAPSÅRET 2022 - GENERELL INFORMASJON

Journalnummer: 2023 482272

#### Enheten

Organisasjonsnummer: 913 021 304  
Organisasjonsform: Aksjeselskap  
Foretaksnavn: GUNNEBO ANJA INDUSTRIER AS  
Forretningsadresse: Osterøyvegen 1328  
5282 LONEVÅG

#### Regnskapsår

Årsregnskapets periode: 01.01.2022 - 31.12.2022

#### Konsern

Morselskap i konsern: Nei

#### Regnskapsregler

Regler for små foretak benyttet: Nei  
Benyttet ved utarbeidelsen av  
årsregnskapet til selskapet: Regnskapslovens alminnelige regler

#### Årsregnskapet fastsatt av kompetent organ

Bekreftet av representant for selskapet: Monika Røisæth Solberg  
Dato for fastsettelse av årsregnskapet: 12.05.2023

#### Revisjon

Årsregnskapet er utarbeidet av ekstern  
autorisert regnskapsfører: Ja

#### Grunnlag for avgivelse

År 2022: Årsregnskap er elektronisk innlevert.  
År 2021: Tall er hentet fra elektronisk innlevert årsregnskap fra 2022.

*Det er ikke krav til at årsregnskapet m.v. som sendes til Regnskapsregisteret er undertegnet. Kontrollen på at dette er utført ligger hos revisor/enhetens øverste organ. Sikkerheten ivaretas ved at innsender har rolle/rettighet for innsending av årsregnskapet via Altinn, og ved at det bekreftes at årsregnskapet er fastsatt av kompetent organ.*

Brønnøysundregistrene, 19.06.2023



Organisasjonsnr: 913 021 304  
GUNNEBO ANJA INDUSTRIER AS

## RESULTATREGNSKAP

<b>Beløp i: NOK</b>	<b>Note</b>	<b>2022</b>	<b>2021</b>
<b>RESULTATREGNSKAP</b>			
<b>Inntekter</b>			
Salgsinntekt		215 269 266	184 449 145
Annen driftsinntekt		390 613	20 022
<b>Sum inntekter</b>	<b>1</b>	<b>215 659 879</b>	<b>184 469 167</b>
<b>Kostnader</b>			
Varekostnad		114 135 562	104 839 849
Lønnskostnad	2	41 863 017	39 235 348
Avskrivning på varige driftsmidler og immaterielle eiendeler	3	995 335	1 457 249
Annen driftskostnad	2	12 432 533	11 343 494
<b>Sum kostnader</b>		<b>169 426 447</b>	<b>156 875 940</b>
<b>Driftsresultat</b>		<b>46 233 432</b>	<b>27 593 227</b>
<b>Finansinntekter og finanskostnader</b>			
Annen renteinntekt		1 759 914	
Agio		2 068 374	1 368 032
<b>Sum finansinntekter</b>		<b>3 828 288</b>	<b>1 368 032</b>
Annen rentekostnad		8 712	9 566
Dis agio		2 498 418	1 800 469
<b>Sum finanskostnader</b>		<b>2 507 130</b>	<b>1 810 035</b>
<b>Netto finans</b>		<b>1 321 158</b>	<b>-442 003</b>
<b>Ordinært resultat før skattekostnad</b>			
<b>Skattekostnad på ordinært resultat</b>	4	<b>10 375 948</b>	<b>5 773 736</b>
<b>Ordinært resultat etter skattekostnad</b>		<b>37 178 642</b>	<b>21 377 488</b>
<b>Årsresultat</b>		<b>37 178 642</b>	<b>21 377 488</b>
<b>Overføringer og disponeringer</b>			
Konsernbidrag			43 575 367
Overføringer til/fra annen egenkapital		37 178 642	-22 197 878
<b>Sum overføringer og disponeringer</b>		<b>37 178 642</b>	<b>21 377 489</b>



Organisasjonsnr: 913 021 304  
GUNNEBO ANJA INDUSTRIER AS

## BALANSE

**Beløp i: NOK** **Note** **2022** **2021**

### BALANSE - EIENDELER

#### Anleggsmidler

##### Immaterielle eiendeler

Utsatt skattefordel 4 935 893 1 342 084  
Sum immaterielle eiendeler 935 893 1 342 084

##### Varige driftsmidler

Tomter, bygninger og annen fast eiendom 3 1 753 488 1 619 806  
Maskiner og anlegg 3 5 832 671 3 697 925  
Driftsløsøre, inventar, verktøy, kontormaskiner og lignende 3 260 671 68 794  
Sum varige driftsmidler 7 846 830 5 386 525

Sum anleggsmidler 8 782 723 6 728 609

##### Omløpsmidler

###### Varer

Varer 5 42 485 680 31 567 060  
Sum varer 42 485 680 31 567 060

###### Fordringer

Kundefordringer 35 518 137 31 200 488  
Andre fordringer 4 057 064 1 842 030  
Konsernfordringer 28 161 577 53 518 560  
Sum fordringer 67 736 778 86 561 078

###### Bankinnskudd, kontanter og lignende

Bankinnskudd, kontanter og lignende 1 776 407 1 615 693  
Sum bankinnskudd, kontanter og lignende 1 776 407 1 615 693

Sum omløpsmidler 111 998 865 119 743 831

**SUM EIENDELER 120 781 588 126 472 440**

### BALANSE - EGENKAPITAL OG GJELD

#### Egenkapital

##### Innskutt egenkapital

Selskapskapital 8 470 649 470 649  
Overkurs 26 853 125 26 853 125  
Annen innskutt egenkapital 56 313 410 19 134 768  
Sum innskutt egenkapital 83 637 184 46 458 542



<b>Sum egenkapital</b>		<b>83 637 184</b>	<b>46 458 542</b>
<b>Gjeld</b>			
<b>Langsiktig gjeld</b>			
Pensjonsforpliktelser	10	849 618	584 489
<b>Sum avsetninger for forpliktelser</b>		<b>849 618</b>	<b>584 489</b>
<b>Annen langsiktig gjeld</b>			
<b>Sum langsiktig gjeld</b>		<b>849 618</b>	<b>584 489</b>
<b>Kortsiktig gjeld</b>			
Leverandørgjeld	6	13 468 646	13 961 859
Betalbar skatt	4	9 469 757	-497 999
Skyldige offentlige avgifter		6 464 110	6 615 990
Kortsiktig konsemgjeld			49 285 077
Annen kortsiktig gjeld		6 892 273	10 064 481
<b>Sum kortsiktig gjeld</b>		<b>36 294 786</b>	<b>79 429 408</b>
<b>Sum gjeld</b>		<b>37 144 404</b>	<b>80 013 897</b>
<b>SUM EGENKAPITAL OG GJELD</b>		<b>120 781 588</b>	<b>126 472 439</b>



Organisasjonsnr: 913 021 304  
GUNNEBO ANJA INDUSTRIER AS

NOTEOPPLYSNINGER - SELSKAP - alle poster oppgitt i hele tall

Note  
2

Antall årsverk i regnskapsåret  
57.00

Note  
2

Spesifisering av resultatregnskapet

Lønnskostnader

Lønn	Årets	Fjorårets
	34070097.00	32615922.00
Folketrygdavgift	Årets	Fjorårets
	5204445.00	4834834.00
Pensjonskostnader	Årets	Fjorårets
	2090722.00	1262922.00
Andre ytelser	Årets	Fjorårets
	497754.00	521670.00
Sum lønnskostnader	Årets	Fjorårets
	41863017.00	39235348.00

Note

Ekstraordinære inntekter og kostnader

Sum Beløp

Note  
3

Varige driftsmidler og immaterielle eiendeler

Balanseført verdi 31.12. Varige driftsmidler Immaterielle eiend.

Anskaffelseskost - balanseførte lånekostnader, egentilvirkede anleggsmidler



Goodwill spesifisert for hvert enkelt virksomhetskjøp

Avskrivningsplan for goodwill som er lenger enn fem år - begrunnelse

Mer om varige driftsmidler/immaterielle eiendeler

Konsernregnskap

Morselskapet sitt navn

Forretningskontor for morselskapet

Begrunnelse for at datterselskap er utelatt fra konsolideringen

<u>Samlet beløp - tilknyttet selskap</u>	<u>Årets</u>	<u>Fjorårets</u>
--	--------------	------------------

<u>Samlet beløp - foretak i samme konsern</u>	<u>Årets</u>	<u>Fjorårets</u>
---	--------------	------------------

<u>Samlet beløp - foretak i samme konsern</u>	<u>Årets</u>	<u>Fjorårets</u>
---	--------------	------------------

<u>Samlet beløp - felles kontrollert virksomhet</u>	<u>Årets</u>	<u>Fjorårets</u>
---	--------------	------------------

<u>Pantstillelse</u>	<u>Beløp</u>
----------------------	--------------

Note

8

<u>Beholdning av egne aksjer</u>	<u>Antall</u>	<u>Pålydende</u>	<u>Andel av aksjek.</u>
	1077.00	437.00	100.00%

Erverv

Endringer i beholdning av aksjer i løpet av regnskapsåret

Avhendelse

Endringer i beholdning av aksjer i løpet av regnskapsåret

Samvirkeforetak

Vedtektsbestemmelser/årsmøtevedtak/forslag til vedtak om medlemskapskonti

Mer om aksjer



# Deloitte.

Deloitte AS  
Kvernhusmyrane 13  
NO-5914 Isdalstø  
Norway

Tel: -47 56 35 22 20  
www.deloitte.no

Til generalforsamlingen i Gunnebo Anja Industrier AS

UAVHENGIG REVISORS BERETNING

## Uttalelse om årsregnskapet

### Konklusjon

Vi har revidert årsregnskapet for Gunnebo Anja Industrier AS som består av balanse per 31. desember 2022, resultatregnskap for regnskapsåret avsluttet per denne datoen og noter til årsregnskapet, herunder et sammendrag av viktige regnskapsprinsipper.

Etter vår mening

- oppfyller årsregnskapet gjeldende lovkrav, og
- gir årsregnskapet et rettviseende bilde av selskapets finansielle stilling per 31. desember 2022, og av dets resultater for regnskapsåret avsluttet per denne datoen i samsvar med regnskapslovens regler og god regnskapsskikk i Norge.

### Grunnlag for konklusjonen

Vi har gjennomført revisjonen i samsvar med International Standards on Auditing (ISA-ene). Våre oppgaver og plikter i henhold til disse standardene er beskrevet nedenfor under *Revisors oppgaver og plikter ved revisjonen av årsregnskapet*. Vi er uavhengige av selskapet i samsvar med kravene i relevante lover og forskrifter i Norge og International Code of Ethics for Professional Accountants (inkludert internasjonale uavhengighetsstandarder) utstedt av International Ethics Standards Board for Accountants (IESBA-reglene), og vi har overholdt våre øvrige etiske forpliktelser i samsvar med disse kravene. Innhentet revisjonsbevis er etter vår vurdering tilstrekkelig og hensiktsmessig som grunnlag for vår konklusjon.

### Øvrig informasjon

Styret og daglig leder (ledelsen) er ansvarlige for informasjonen i årsberetningen. Øvrig informasjon omfatter informasjon i årsrapporten bortsett fra årsregnskapet og den tilhørende revisjonsberetningen. Vår konklusjon om årsregnskapet ovenfor dekker ikke informasjonen i årsberetningen.

I forbindelse med revisjonen av årsregnskapet er det vår oppgave å lese årsberetningen. Formålet er å vurdere hvorvidt det foreligger vesentlig inkonsistens mellom årsberetningen og årsregnskapet og den kunnskap vi har opparbeidet oss under revisjonen av årsregnskapet, eller hvorvidt informasjon i årsberetningen ellers fremstår som vesentlig feil. Vi har plikt til å rapportere dersom årsberetningen fremstår som vesentlig feil. Vi har ingenting å rapportere i så henseende.

Basert på kunnskapen vi har opparbeidet oss i revisjonen, mener vi at årsberetningen

- er konsistent med årsregnskapet og
- inneholder de opplysninger som skal gis i henhold til gjeldende lovkrav.

### Ledelsens ansvar for årsregnskapet

Ledelsen er ansvarlig for å utarbeide årsregnskapet og for at det gir et rettviseende bilde i samsvar med regnskapslovens regler og god regnskapsskikk i Norge. Ledelsen er også ansvarlig for slik internkontroll som den finner nødvendig for å kunne utarbeide et årsregnskap som ikke inneholder vesentlig feilinformasjon, verken som følge av misligheter eller utilsiktede feil.

Deloitte refers to one or more of Deloitte Touche Tohmatsu Limited ("DTTL"), its global network of member firms, and their related entities (collectively, the "Deloitte organization"). DTTL (also referred to as "Deloitte Global") and each of its member firms and related entities are legally separate and independent entities, which cannot obligate or bind each other in respect of third parties. DTTL and each DTTL member firm and related entity is liable only for its own acts and omissions, and not those of each other. DTTL does not provide services to clients. Please see [www.deloitte.no](http://www.deloitte.no) to learn more.

© Deloitte AS

Registrert i Foretaksregisteret Medlemmer av Den norske Revisorforening  
Organisasjonsnummer: 980 211 282

Permeo Dokumentnøkkel: ZOM6W-SV7YJ-06KWM-ZLADU-XU7N0-VEOHN



## Deloitte.

side 2  
Uavhengig revisors beretning -  
Gunnebo Anja Industrier AS

Ved utarbeidelsen av årsregnskapet må ledelsen ta standpunkt til selskapets evne til fortsatt drift og opplyse om forhold av betydning for fortsatt drift. Forutsetningen om fortsatt drift skal legges til grunn for årsregnskapet så lenge det ikke er sannsynlig at virksomheten vil bli avviklet.

### *Revisors oppgaver og plikter ved revisjonen av årsregnskapet*

Vårt mål er å oppnå betryggende sikkerhet for at årsregnskapet som helhet ikke inneholder vesentlig feilinformasjon, verken som følge av misligheter eller utilsiktede feil, og å avgi en revisjonsberetning som inneholder vår konklusjon. Betryggende sikkerhet er en høy grad av sikkerhet, men ingen garanti for at en revisjon utført i samsvar med ISA-ene, alltid vil avdekke vesentlig feilinformasjon. Feilinformasjon kan oppstå som følge av misligheter eller utilsiktede feil. Feilinformasjon er å anse som vesentlig dersom den enkeltvis eller samlet med rimelighet kan forventes å påvirke de økonomiske beslutningene som brukerne foretar på grunnlag av årsregnskapet.

Som del av en revisjon i samsvar med ISA-ene, utøver vi profesjonelt skjønn og utviser profesjonell skepsis gjennom hele revisjonen. I tillegg:

- identifiserer og vurderer vi risikoen for vesentlig feilinformasjon i regnskapet, enten det skyldes misligheter eller utilsiktede feil. Vi utformer og gjennomfører revisjonshandlinger for å håndtere slike risikoer, og innhenter revisjonsbevis som er tilstrekkelig og hensiktsmessig som grunnlag for vår konklusjon. Risikoen for at vesentlig feilinformasjon som følge av misligheter ikke blir avdekket, er høyere enn for feilinformasjon som skyldes utilsiktede feil, siden misligheter kan innebære samarbeid, forfalskning, bevisste utelatelser, uriktige fremstillinger eller overstyring av internkontroll.
- opparbeider vi oss en forståelse av intern kontroll som er relevant for revisjonen, for å utforme revisjonshandlinger som er hensiktsmessige etter omstendighetene, men ikke for å gi uttrykk for en mening om effektiviteten av selskapets interne kontroll.
- evaluerer vi om de anvendte regnskapsprinsippene er hensiktsmessige og om regnskapsestimaterne og tilhørende noteopplysninger utarbeidet av ledelsen er rimelige.
- konkluderer vi på om ledelsens bruk av fortsatt drift-forutsetningen er hensiktsmessig, og, basert på innhentede revisjonsbevis, hvorvidt det foreligger vesentlig usikkerhet knyttet til hendelser eller forhold som kan skape tvil av betydning om selskapets evne til fortsatt drift. Dersom vi konkluderer med at det eksisterer vesentlig usikkerhet, kreves det at vi i revisjonsberetningen henleder oppmerksomheten på tilleggsopplysningene i årsregnskapet, eller, dersom slike tilleggsopplysninger ikke er tilstrekkelige, at vi modifierer vår konklusjon. Våre konklusjoner er basert på revisjonsbevis innhentet frem til datoen for revisjonsberetningen. Etterfølgende hendelser eller forhold kan imidlertid medføre at selskapet ikke kan fortsette driften.
- evaluerer vi den samlede presentasjonen, strukturen og innholdet i årsregnskapet, inkludert tilleggsopplysningene, og hvorvidt årsregnskapet gir uttrykk for de underliggende transaksjonene og hendelsene på en måte som gir et rettviseende bilde.

Vi kommuniserer med styret blant annet om det planlagte innholdet i og tidspunkt for revisjonsarbeidet og eventuelle vesentlige funn i revisjonen, herunder vesentlige svakheter i intern kontroll som vi avdekker gjennom revisjonen.

### **Uttalelse om andre lovmessige krav**

#### **Konklusjon om registrering og dokumentasjon**

Basert på vår revisjon av årsregnskapet som beskrevet ovenfor, og kontrollhandlinger vi har funnet nødvendig i henhold til internasjonal standard for attestasjonsoppdrag (ISAE) 3000 Attestasjonsoppdrag som ikke er revisjon eller forenklet revisorkontroll av historisk finansiell informasjon, mener vi at ledelsen har oppfylt sin plikt til å sørge for ordentlig og oversiktlig registrering og dokumentasjon av selskapets regnskapsopplysninger i samsvar med lov og god bokføringskikk i Norge.

Isdalstø, 12. mai 2023  
Deloitte AS

Pål Svendsen  
statsautorisert revisor

Perneo Dokumentnøkkel: ZOM6W-SV7YJ-06KWM-ZLADU-XU7N0-VECHN



# PENNEO

Signaturene i dette dokumentet er juridisk bindende. Dokument signert med "Penneo"™ - sikker digital signatur.  
De signerende parter sin identitet er registrert, og er listet nedenfor.

"Med min signatur bekrefter jeg alle datoer og innholdet i dette dokument."

## Pål Svendsen

Statsautorisert revisor

Serienummer: 9578-5993-4-2556803

IP: 109.189.xxx.xxx

2023-05-12 07:25:30 UTC



Penneo Dokumentnøkkel: ZQM6W-SV7YJ-06KWM-ZLADU-XU7N0-VEOHN

Dokumentet er signert digitalt, med **Penneo.com**. Alle digitale signatur-data i dokumentet er sikret og validert av den datamaskin-utregnede hash-verdien av det opprinnelige dokument. Dokumentet er låst og tids-stemplet med et sertifikat fra en betrodd tredjepart. All kryptografisk bevis er integrert i denne PDF, for fremtidig validering (hvis nødvendig).

### Hvordan bekrefter at dette dokumentet er originalen?

Dokumentet er beskyttet av ett Adobe CDS sertifikat. Når du åpner dokumentet i

Adobe Reader, skal du kunne se at dokumentet er sertifisert av **Penneo e-signature service <penneo@penneo.com>**. Dette garanterer at innholdet i dokumentet ikke har blitt endret.

Det er lett å kontrollere de kryptografiske beviser som er lokalisert inne i dokumentet, med Penneo validator - <https://penneo.com/validator>



DocuSign Envelope ID: 74F5E79B-59D0-41EC-AAC7-7FAD1A588CC0



**Office translation:**

**GENERALFORSAMLINGSPROTOKOLL**

**GENERAL MEETING**

Den 26. mai 2023 ble det holdt ordinær generalforsamling i **Gunnebo Anja Industrier AS, org nr 913 021 304.**

A General Meeting of **Gunnebo Anja Industrier AS, org nr 913 021 304** was held on 26<sup>th</sup> of May 2023.

Generalforsamlingen ble avholdt som en forenklet generalforsamling ved sirkulasjon av protokollen, som tillatt etter aksjeloven §5-7. Styret, daglig leder og revisor er gitt mulighet til å uttale seg, ingen hadde kommentarer til behandlingsform eller sakene.

The general meeting was held by way of simplified procedure by circulation of these minutes, as permitted by the Norwegian Companies Act section 5-7. The board of directors, the general manager and the auditor had been given opportunity to comment, but none of them had comments to the procedure or the matters under consideration.

Deltakende var: Selskapets eneksjonær Gunnebo Industries Holding AS representert ved Robert Engelhart Desel.

Participating was: The Company's sole shareholder Gunnebo Industries Holding AS represented by Robert Engelhart Desel.

**1 VALG AV UNDERSKRIVER OG GODKJENNELSE AV INNKALLING OG AGENDA**

**1 ELECTION OF SIGNATORY AND APPROVAL OF THE NOTICE AAND THE AGENDA.**

Robert Engelhart Desel ble valgt til å undertegne protokollen jf. Asl. § 5-7a) 3 ledd.

Robert Engelhart Desel was elected to sign the minutes cf. section 5-7a) (3) of the Norwegian Companies Act.

Generalforsamlingen godkjente innkalling og agenda.

The notice of meeting and the agenda for the meeting were approved.

**2 GODKJENNING REGNSKAP 2022**

**2 APPROVAL OF 2022 ACCOUNTS**

Godkjenning av årsregnskap og årsmelding for 2022.

Accounts approval - 2022.

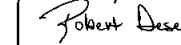
Vedtak: Årsregnskap og årsmelding for 2022, ble godkjent.

The accounts approval was done.

Flere saker forelå ikke til behandling, og møtet ble deretter hevet.

No matters were on the agenda and the meeting was adjourned.

26<sup>th</sup> of May 2023

  
3436DADA9AD746B...

Robert Engelhart Desel



DocuSign Envelope ID: 74F5E79B-59D0-41EC-AAC7-7FAD1A588CC0

Gunnebo Anja Industrier AS



## Styrets Årsberetning 2022

### Virksomhetens art

Gunnebo Anja Industrier AS eies av Gunnebo Industries Holding A/S.

Bedriften driver med produksjon og salg av egenproduserte produkter, produksjon av halvfabrikata til Gunnebo Industrier AB, og distribusjon i Norge av Gunnebo Industrier AB og Crosby sine produkter. Bedriften designer, fremstiller og selger skiver til løfteblokker, i avdeling Blocks & Sheaves.

Hovedkontor, produksjon og lager ligger i Lonevåg.

### Fortsatt drift

I samsvar med regnskapsloven § 3-3 bekrefter Styret at forutsetningene om fortsatt drift er til stede. Dette bygger på fremlagt årsregnskap for 2022, samt budsjetter og prognoser for de kommende år.

### Arbeidsmiljø og personale

Ved utgangen av 2022 var det i selskapet totalt 58 ansatte fordelt på 55 årsverk. Totalt sykefravær i 2022 ble 8,1 % (6,2 % i 2021) - av dette utgjør korttidsfraværet 4,7 %. (3,1 % i 2021). Sykefraværet økte fra 2021. Langtidsfraværet er ikke relatert til forhold på arbeidsplassen. Det forekom ett arbeidsuhell i 2022, med sykefravær.

Det er tegnet forsikring for daglig leder og styrets medlemmer for deres mulige ansvar ovenfor foretaket og tredjepersoner. Forsikringsdekning: 90 Mill NOK

Arbeidsmiljøet er tilfredsstillende. Medarbeiderundersøkelser og medarbeidersamtaler for året gjenspeiler dette.

### Likestilling

Av selskapets ansatte er 12 kvinner. Selskapet har som policy at forskjellsbehandling grunnet kjønn, etnisk opprinnelse eller nedsatt funksjonsevne ikke skal forekomme. Det betales lik lønn for likt arbeid, uavhengig av kjønn, etnisk bakgrunn eller funksjonsevne. Det er ikke mottatt tilbakemeldinger om at noen opplever selskapets personalpolitikk som diskriminerende grunnet kjønn, etnisk opprinnelse eller nedsatt funksjonsevne. ARP rapport er å finne på bedriftens hjemmeside, det samme gjelder informasjon omkring Åpenhetsloven.

### Virksomhetsområder

Omsetningen i Norge var opp 13,5% fra 2021 til 2022. Offshore segmentet hadde en økning på 36,7% og Havbruk økte med 19%. Fiskeri økte med 10%

Driftsinntektene i 2022, ble 216 mill nok, opp 17 % fra 2021 (185 mill nok).

Driftsresultatet i 2022 for selskapet ble 47,5 mill nok (22 %), opp 7 % fra 2021 (kr 27,2 mill nok 15 %).

### Ytre miljø

Det er i 2022 ikke meldt om skadelige utslipp eller annen skadelig påvirkning på det ytre miljøet fra firmaets virksomheter.

### Investeringer

Firmaet fullførte investeringer i 2022 for kr 3,5 mill nok, mot kr 1,1 mill nok investert i 2021.



DocuSign Envelope ID: 74F5E79B-59D0-41EC-AAC7-7FAD1A588CC0

Gunnebo Anja Industrier AS



## Fremtidsutsikter

Behovet for fortsatt videreutvikling av Olje og Gass markedet i Nordsjøen ventes å fortsette i flere år, og selskapet er godt posisjonert til å sikre fortsatt god markedsandel.

Havvind er nå satt tydelig på agendaen, og første utlysning av områdetildeling er gjennomført med tildeling i løpet av Q3. De første installasjonene kan forventes å settes ut fra 2027 og det vil da bli en betydelig økning i operasjonsaktiviteten. Denne veksten forventes å være positiv for våre produkter.

Havbruk og fiskeri forventes stabilt i årene fremover, men har noe usikkerhet med tanke på nye skatteregler.

## Resultat og finansielle forhold

Selskapets totale årsomsetning økte med 17 % fra 2021 til 2022.

Årets resultat etter skatt ble kr 36,6 mill nok.

Selskapet disponerte kr 30 mill.nok i likvide midler ved årsskiftet, inkludert innestående i konsernets konsernkontoordning.

Omløpsmidler beløp seg til kr 112 mill nok, og kortsiktig gjeld utgjorde kr 37 mill nok. Av en total kapital på kr 120,8 mill nok. utgjør egenkapitalen 70 % (Soliditet)

Selskapet har ikke rentebærende gjeld pr 31.12.22

## Finansiell risiko

Selskapet har noe finansiell risiko knyttet til valutasingninger. Av bedriftens vareforbruk, på totalt 127,7 mill nok kjøpes det inn varer i euro for ca 70 mill nok. Fakturering til kunder i euro utgjør ca 34 mill nok av omsetning på totalt 216 mill nok. Kreditrisiko på faste kunder anses som begrenset, det har ikke vært tap på fordringer siste 10 år. Det er liten likviditetsrisiko i selskapet.


## Kontantstrøm

Netto kontantstrøm fra operasjonelle aktiviteter var på 27,5 mill NOK i 2022, en økning på 38 % fra 20 mill nok i 2021.


## Årets resultat og disponeringer

Resultatregnskapet viser et års resultat etter skatt på Nok 37.178.642, - som Styret foreslår disponeres slik: Nok 37.178.642, - overføres til annen egenkapital.


Lonevåg 31.12.2022 / 12.05.2023

DocuSigned by:  
  
234F03DAA4D740E...

**Wilhelm Christian Fabricius**  
Styrets leder

DocuSigned by:  
  
2C1DF8FB699B0492...

**Arne Bengt Riple**  
Styremedlem / daglig leder

DocuSigned by:  
  
3436DADA9AD746B...

**Robert Engelhart Desel**  
Styremedlem



DocuSign Envelope ID: 74F5E79B-59D0-41EC-AAC7-7FAD1A588CC0

Gunnebo Anja Industrier AS



## Annual Report 2022

### The nature of the business and where it operates

Gunnebo Anja Industrier AS is owned by Gunnebo Industries Holding AS.

The company is engaged in the production and sale of self-produced products, production of semi-finished products for Gunnebo Industrier AB, and distribution in Norway of Gunnebo Industrier AB's and Crosby's products. The company designs, manufactures and sells discs for lifting blocks, at the Blocks & Sheaves department.

Head office, production and warehouse is located in Lonevåg.

### Still operating

In accordance with § 3-3 of the Accounting Act, the Board of Directors confirms that the conditions for continued operation are present. This is based on presented financial statements for 2022 as well as budgets and forecasts for the coming year.

### Work environment and staff

At the end of 2022, the company had a total of 58 employees distributed over 55 FTEs. The total absence due to illness in 2022 was 8,1 % (6,2 % in 2021) - of which short-term absence is 4,7 % (3,1 % in 2021). Sickness absence increased from 2021. Long-term absence is not related to workplace conditions. There were 1 work accidents in 2022, with sick leave.

Insurance has been taken out for the general manager and board members for their possible liability to the company and third parties. 10 mill USD (90MNOK)

The working environment is satisfactory, employee surveys and employee interviews this year reflect this.

### Equality

12 of the company's employees, are women. The company has a policy that discrimination based on gender, ethnic origin or disability should not occur. Equal pay is paid for equal work, regardless of gender, ethnic background or disability. No feedback has been received that anyone perceives the company's personnel policy as discriminatory due to gender, ethnic origin, or disability. The ARP report can be found on the company's website, and the same applies to information about the Openness Act.

### Business Areas

The revenue in Norway increased with 13.5% from 2021 to 2022. The Offshore segment increased with 36.7%, Aquaculture with 19% and Trawl Fishing was up 10% from 2021 to 2022.

Turnover in 2022 were NOK 216 million, up 17 % from 2021 (NOK 185 million).

Operating profit for 2022 for the company was NOK 47,5 million (22 %), up 7 % from 2021 (NOK 27,2 million 15 %).

### Environmental

In 2022 no harmful emissions or other harmful effects on the external environment were reported from the company's operation.

### Investments

The company completed investments in 2022 for NOK 3,5 million, compared with NOK 1,1 million invested in 2021.

### Prospects

The Oil and Gas market in the North Sea is expected to develop for several years ahead, and the company is well positioned to secure continued high market share.



DocuSign Envelope ID: 74F5E79B-59D0-41EC-AAC7-7FAD1A588CC0

Gunnebo Anja Industrier AS



The Offshore Wind Energy market is now firmly on the agenda, and the first area auction is announced in the market. The actual awards will take place by end of Q3. The first windmills are expected to be installed from 2027, and a significant increase in operational activity will follow. This activity is expected to be positive for Crosby products.

Aquaculture activity is expected to be stable the next years, however some uncertainty is released due to new tax regulations.

### Profit and financial conditions

The company's total annual sales increased by 17 % from 2021 to 2022.

Net profit for the year was NOK 36,6 million.

The company had NOK 30 million in liquid funds at year-end, including balances in the Group's group account scheme.

Current assets amounted to NOK 112 million, and short-term debt amounted to NOK 37 million.

Of a total capital of NOK 120,8 million. equity amounts to 70 %. (Equity ratio)

The company has no interest-bearing debt as of 31.12.22

### Financial risk

The company has some financial risk associated with currency fluctuations. Of the company's consumption of goods, totaling NOK 127,7 million, goods are purchased in euros for about NOK 70 million. Invoicing to customers in euros amounts to approximately NOK 34 million of a total turnover of NOK 216 million.

Credit risk on regular customers is considered limited, there has been no loss on receivables in the last 10 years. Small liquidity risk in the company.

### Net Cash Flow

Net cash flow from operational activities was NOK 27,5 million in 2022, an increase of 38 % from NOK 20 million in 2021.

### Profit and disposals for the year

The income statement shows one year's profit after tax of NOK 36.568.642,- which the Board proposes to dispose of as follows: NOK 36.568.642,- is transferred to other equity

Lonevåg, December 31<sup>st</sup> 2022 / May 12<sup>th</sup> 2023

DocuSigned by:

334F03DAAD740E...

**Wilhelm Christian Fabricius**

Chairman

DocuSigned by:

2CDF6F6B99B0492...

**Arne Bengt Riple**

Member of The Board / CEO

DocuSigned by:

3436BADA9AD746B...

**Robert Engelhart Desel**

Member of The Board



DocuSign Envelope ID: 74F5E79B-59D0-41EC-AAC7-7FAD1A588CC0

**Årsregnskap for 2022**

**GUNNEBO ANJA INDUSTRIER AS  
5282 LONEVÅG**

Innhold

Resultatregnskap  
Balanse  
Noter  
Årsberetning  
Revisjonsberetning



DocuSign Envelope ID: 74F5E79B-59D0-41EC-AAC7-7FAD1A588CC0

## Resultatregnskap for 2022 GUNNEBO ANJA INDUSTRIER AS

	Note	2022	2021
Salgsinntekt		215 269 266	184 449 145
Annen driftsinntekt		390 613	20 022
<b>Sum driftsinntekter</b>	<b>1</b>	<b>215 659 879</b>	<b>184 469 167</b>
Varekostnad		(114 135 562)	(104 839 849)
Lønnskostnad	2	(41 863 017)	(39 235 348)
Avskrivning på driftsmidler og immaterielle eiendeler	3	(995 335)	(1 457 249)
Annen driftskostnad	2	(12 432 533)	(11 343 494)
<b>Sum driftskostnader</b>		<b>(169 426 447)</b>	<b>(156 875 940)</b>
<b>Driftsresultat</b>		<b>46 233 432</b>	<b>27 593 228</b>
Annen renteinntekt		1 759 914	0
Annen finansinntekt		2 068 374	1 368 032
<b>Sum finansinntekter</b>		<b>3 828 288</b>	<b>1 368 032</b>
Annen rentekostnad		(8 712)	(9 566)
Annen finanskostnad		(2 498 418)	(1 800 469)
<b>Sum finanskostnader</b>		<b>(2 507 130)</b>	<b>(1 810 035)</b>
<b>Netto finans</b>		<b>1 321 158</b>	<b>(442 003)</b>
<b>Resultat før skattekostnad</b>		<b>47 554 590</b>	<b>27 151 225</b>
Skattekostnad	4	(10 375 948)	(5 773 736)
<b>Årsresultat</b>		<b>37 178 642</b>	<b>21 377 489</b>
<b>Overføringer</b>			
Konsernbidrag		0	43 575 367
Overføringer til/fra annen egenkapital		37 178 642	(22 197 878)
<b>Sum overføringer og disponeringer</b>		<b>37 178 642</b>	<b>21 377 489</b>



DocuSign Envelope ID: 74F5E79B-59D0-41EC-AAC7-7FAD1A588CC0

## Balanse pr. 31. desember 2022 GUNNEBO ANJA INDUSTRIER AS

	Note	2022	2021
<b>EIENDELER</b>			
<b>Anleggsmidler</b>			
<b>Immaterielle eiendeler</b>			
Utsatt skattefordel	4	935 893	1 342 084
<b>Sum immaterielle eiendeler</b>		<b>935 893</b>	<b>1 342 084</b>
<b>Varige driftsmidler</b>			
Tomter, bygninger og annen fast eiendom	3	1 753 488	1 619 806
Maskiner og anlegg	3	5 832 671	3 697 925
Driftsløsøre, inventar, verktøy, kontormaskiner, ol.	3	260 671	68 794
<b>Sum varige driftsmidler</b>		<b>7 846 830</b>	<b>5 386 525</b>
<b>Sum anleggsmidler</b>		<b>8 782 723</b>	<b>6 728 609</b>
<b>Omløpsmidler</b>			
Varer	5	42 485 680	31 567 060
<b>Sum varer</b>		<b>42 485 680</b>	<b>31 567 060</b>
<b>Fordringer</b>			
Kundefordringer	6	35 518 137	31 200 488
Andre fordringer		4 057 064	1 842 030
Konsernfordringer	6	28 161 577	53 518 560
<b>Sum fordringer</b>		<b>67 736 778</b>	<b>86 561 078</b>
Bankinnskudd, kontanter og lignende	7	1 776 407	1 615 693
<b>Sum bankinnskudd, kontanter og lignende</b>		<b>1 776 407</b>	<b>1 615 693</b>
<b>Sum omløpsmidler</b>		<b>111 998 864</b>	<b>119 743 831</b>
<b>Sum eiendeler</b>		<b>120 781 587</b>	<b>126 472 440</b>



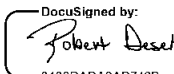
DocuSign Envelope ID: 74F5E79B-59D0-41EC-AAC7-7FAD1A588CC0

## Balanse pr. 31. desember 2022 GUNNEBO ANJA INDUSTRIER AS

	Note	2022	2021
<b>EGENKAPITAL OG GJELD</b>			
<b>Egenkapital</b>			
<b>Innskutt egenkapital</b>			
Aksjekapital (1 077 aksjer à kr 437,00)	8	470 649	470 649
Overkurs		26 853 125	26 853 125
<b>Sum innskutt egenkapital</b>		<b>27 323 774</b>	<b>27 323 774</b>
<b>Opptjent egenkapital</b>			
Annen egenkapital		56 313 410	19 134 768
<b>Sum opptjent egenkapital</b>		<b>56 313 410</b>	<b>19 134 768</b>
<b>Sum egenkapital</b>	9	<b>83 637 184</b>	<b>46 458 542</b>
<b>Gjeld</b>			
<b>Annen langsiktig gjeld</b>			
Pensjonsforpliktelse	10	849 618	584 489
<b>Sum annen langsiktig gjeld</b>		<b>849 618</b>	<b>584 489</b>
<b>Sum langsiktig gjeld</b>		<b>849 618</b>	<b>584 489</b>
<b>Kortsiktig gjeld</b>			
Leverandørgjeld	6	13 468 646	13 961 859
Betalbar skatt	4	9 469 757	(497 999)
Skyldige offentlige avgifter		6 464 110	6 615 990
Kortsiktig konserngjeld	7,8	0	49 285 077
Annen kortsiktig gjeld		6 892 273	10 064 481
<b>Sum kortsiktig gjeld</b>		<b>36 294 785</b>	<b>79 429 408</b>
<b>Sum gjeld</b>		<b>37 144 403</b>	<b>80 013 897</b>
<b>Sum egenkapital og gjeld</b>		<b>120 781 587</b>	<b>126 472 440</b>

GUNNEBO ANJA INDUSTRIER AS  
LONEVÅG, 12.05.2023

DocuSigned by:  
  
334F733DA510749E  
Wilhelm Christian Fabricius  
Styrets leder

DocuSigned by:  
  
343CBAD9A9A6745B  
Robert Engelhart Desel  
Styremedlem

DocuSigned by:  
  
2C8F6F6B93B0492  
Arne Bengt Rippe  
Styremedlem / Daglig leder



DocuSign Envelope ID: 74F5E79B-59D0-41EC-AAC7-7FAD1A588CC0

## Indirekte kontantstrøm GUNNEBO ANJA INDUSTRIER AS

	Note	2022	2021
<b>Kontantstrømmer fra operasjonelle aktiviteter</b>			
Resultat før skattekostnad		47 554 590	27 151 225
- Periodens betalte skatt		0	(5 535 691)
+ Innbetaling skattefunn		505 481	307 200
- Avsetning skattefunn		(500 000)	(498 000)
+ Ordinære avskrivinger		995 335	1 457 249
+/- Endring i varelager		(10 918 620)	(263 974)
+/- Endring i kundefordringer		(4 317 649)	(10 187 157)
+/- Endring i leverandørgjeld		(493 213)	4 235 008
+/- Forskj. mellom kostnadsført pensjon og inn-/utbet.		265 129	(145 774)
+/- Endring i andre tidsavgrensningsposter		(5 546 175)	3 529 864
= Netto kontantstrøm fra operasjonelle aktiviteter		<u>27 544 878</u>	<u>20 049 950</u>
<b>Kontantstrømmer fra investeringsaktiviteter</b>			
- Utbetalinger ved kjøp av varige driftsmidler		(3 456 070)	(1 062 703)
+/- Inn-/utbetalinger på lånefordringer konsern		25 356 983	(15 865 645)
= Netto kontantstrøm fra investeringsaktiviteter		<u>21 900 913</u>	<u>(16 928 348)</u>
<b>Kontantstrømmer fra finansieringsaktiviteter</b>			
- Utbetalinger av konsernbidrag		(49 285 077)	(3 139 460)
= Netto kontantstrøm fra finansieringsaktiviteter		<u>(49 285 077)</u>	<u>(3 139 460)</u>
= Netto endring i kontanter og kontantekvivalenter		160 714	(17 858)
+ Beh. av kont og kontantekvivalenter ved periodens begynnelse		1 615 693	1 633 551
= Beh. av kont og kontantekvivalenter ved periodens slutt		<u>1 776 407</u>	<u>1 615 693</u>



DocuSign Envelope ID: 74F5E79B-59D0-41EC-AAC7-7FAD1A588CC0

## Gunnebo Anja Industrier AS

### Noter til regnskapet 2022

#### Regnskapsprinsipper

Årsregnskapet er satt opp i samsvar med regnskapslovens bestemmelser og god regnskapsskikk.

#### Hovedregel for vurdering og klassifisering av eiendeler og gjeld

Eiendeler bestemt til varig eie eller bruk er klassifisert som anleggsmidler. Andre eiendeler er klassifisert som omløpsmidler. Fordringer som skal tilbakebetales innen et år er klassifisert som omløpsmidler. Ved klassifisering av kortsiktig og langsiktig gjeld er tilsvarende kriterier lagt til grunn.

Anleggsmidler vurderes til anskaffelseskost, men nedskrives til virkelig verdi når verdifallet forventes ikke å være forbigående. Anleggsmidler med begrenset økonomisk levetid avskrives planmessig. Langsiktig lån balanseføres til nominelt mottatt beløp på etableringstidspunktet.

Omløpsmidler vurderes til laveste av anskaffelseskost og virkelig verdi. Kortsiktig gjeld balanseføres til nominelt mottatt beløp på etableringstidspunktet. Kortsiktig gjeld oppskrives ikke til virkelig verdi som følge av renteendring.

#### Valuta

Pengeposter i utenlandsk valuta omregnes til balansedagens kurs.

#### Driftsinntekter

Inntektsføring ved salg av varer skjer på leveringstidspunktet. Tjenester inntektsføres etter hvert som de leveres.

#### Kostnader

Kostnader regnskapsføres som hovedregel i samme periode som tilhørende inntekt. I de tilfeller det ikke er en klar sammenheng mellom utgifter og inntekter fastsettes fordelingen etter skjønsmessige kriterier. Øvrige unntak fra sammenstillingsprinsippet er angitt der det er aktuelt.

#### Immaterielle eiendeler

Utgifter til egen tilvirkning av immaterielle eiendeler, herunder utgifter til egen forskning og utvikling, balanseføres når det er sannsynlig at de fremtidige økonomiske fordelene knyttet til eiendelene vil tilflyte selskapet og anskaffelseskost kan måles pålitelig.

Immaterielle eiendeler som er kjøpt enkeltvis, er balanseført til anskaffelseskost. Immaterielle eiendeler overtatt ved kjøp av virksomhet, er balanseført til anskaffelseskost når kriteriene for balanseføring er oppfylt.

Immaterielle eiendeler med begrenset økonomisk levetid avskrives planmessig. Immaterielle eiendeler nedskrives til gjenvinnbart beløp dersom de forventede økonomiske fordelene ikke dekker balanseført verdi og eventuelle gjenstående tilvirkningsutgifter.

#### Varer

Varer er vurdert til laveste av anskaffelseskost etter FIFO-metoden og netto salgsverdi. For råvarer og varer i arbeid beregnes netto salgsverdi til salgsverdien av ferdig tilvirkede varer redusert for gjenværende tilvirkningskostnader og salgskostnader. Egenproduserte varer er verdsatt til laveste av full tilvirkningskost og virkelig verdi.

#### Fordringer

Kundefordringer og andre fordringer oppføres til pålydende etter fradrag for avsetning til forventet tap. Avsetning til tap gjøres på grunnlag av en individuell vurdering av de enkelte fordringer. I tillegg gjøres det for øvrige kundefordringer en spesifisert avsetning for å dekke antatt tap.



DocuSign Envelope ID: 74F5E79B-59D0-41EC-AAC7-7FAD1A588CC0

## Gunnebo Anja Industrier AS

### Noter til regnskapet 2022

#### Pensjoner

Selskapet har to kollektive (sikrede) pensjonsordninger for sine ansatte. Den ene er en ytelsesbasert ordning, som betyr at selskapet har det økonomiske ansvaret for pensjonsytelsen. Pensjonskostnader og pensjonsforpliktelser beregnes etter lineær opptjening basert på forutsetninger om diskonteringsrente, fremtidig regulering av lønn, pensjoner og ytelser fra folketrygden, fremtidig avkastning på pensjonsmidler samt akturarmessige forutsetninger om dødlighet, frivillig avgang, osv. Pensjonsmidler er vurdert til virkelig verdi og fratrukket i netto pensjonsforpliktelse i balansen. Endringer i forpliktelsen som skyldes endringer i pensjonsplaner fordeles over antatt gjenværende opptjeningstid. Denne ordningen ble lukket for nye ansatte fra og med 1.12.2003.

Den andre pensjonsordningen er en innskuddsbasert ordning og den omfatter ansatte som er ansatt etter 1.12.2003 med virkning fra 01.12.2004. Tilskuddet kostnadsføres i resultatregnskapet ved utbetaling.

Selskapet har også en (usikret) tariffestet avtale om førtidspensjonering (AFP).

#### Skatter

Skattekostnaden i resultatregnskapet omfatter både periodens betalbare skatt og endring i utsatt skatt. Utsatt skatt er beregnet med 22 % på grunnlag av de midlertidige forskjeller som eksisterer mellom regnskapsmessige og skattemessige verdier, samt ligningsmessig underskudd ved utgangen av regnskapsåret. Skatteøkende og skattereduserende midlertidige forskjeller som reverserer eller kan reversere i samme periode er utlignet og nettoført. Oppføring av utsatt skattefordel på netto skattereduserende forskjeller som ikke er utlignet og underskudd til fremføring, er begrunnet med antatt fremtidig inntjening. Utsatt skatt og skattefordel som kan balanseføres er oppført netto i balansen.

#### Kontantstrømoppstilling

Kontantstrømoppstillingen er utarbeidet etter den indirekte metoden. Kontanter og kontantekvivalenter omfatter kontanter, bankinnskudd og andre kortsiktige, likvide plasseringer som umiddelbart kan konverteres til kjente kontantbeløp og med forfallsdato kortere enn tre måneder fra anskaffelsen.

#### Note 1 Driftsinntekter

	2022	2021
<b>Geografisk fordeling (tall i hele tusen)</b>		
Norge	155 168	135 303
Sverige	47 692	43 972
Andre land	12 800	5 174
Sum	215 660	184 449
<b>Selskapets transaksjoner med nærstående parter (tall i hele tusen)</b>		
Salg av varer og tjenester til selskap i samme konsern	54 800	42 895
Kjøp av varer og tjenester fra selskap i samme konsern	47 250	49 224



DocuSign Envelope ID: 74F5E79B-59D0-41EC-AAC7-7FAD1A588CC0

## Gunnebo Anja Industrier AS

### Noter til regnskapet 2022

#### Note 2 Lønnskostnad, antall ansatte, godtgjørelser

Lønnskostnader	2022	2021
Lønn og feriepenger	34 355 097	32 903 322
Skattefunn *)	-285 000	-287 400
Arbeidsgiveravgift	5 204 445	4 834 834
Pensjonskjonskostnader	2 090 722	1 262 922
Andre ytelser	497 754	521 670
<b>SUM</b>	<b>41 863 017</b>	<b>39 235 348</b>

Gjennomsnittlig antall årsverk: 57 56

\*) Selskapet har ett godkjente skattefunn prosjekter med et samlet bidrag på kr 500.000 som er nettoført i regnskapet ut fra fordelingen av kostnadene som inngår i prosjektet. Kr 285.000 er ført som reduksjon av lønnskostnadene og kr 215.000 er ført som reduksjon av andre driftskostnader.

Ytelser til ledende personer	Daglig leder	Styret
Lønn	1 537 841	0
Annen godtgjørelse	325 345	0

Daglig leder og medlemmer av styret har ingen avtaler om godtgjørelser utover ordinær oppsigelsestid. Det er ikke ytet noen pensjoner utover det som gjelder for øvrige ansatte i bedriften.

Det er ikke gitt lån/sikkerhetsstillelse til daglig leder, styreleder eller andre nærtstående parter. Det er ingen enkelt lån/sikkerhetsstillelse som utgjør mer enn 5% av selskapets egenkapital.

Kostnader til revisor:	2022	2021
Godtgjørelse for revisjon utgjør	195 000	185 000
Godtgjørelse for andre tjenester utgjør	0	0
<b>SUM</b>	<b>195 000</b>	<b>185 000</b>

Godtgjørelse til revisor er oppgitt eksklusiv merverdiavgift.

#### Note 3 Varige driftsmidler

Varige driftsmidler	FoU	Tomter	Bygninger	Maskiner og anlegg	Driftsløsøre/inventar	SUM
Anskaffelseskost 01.01.	2 222 300	396 494	11 004 914	61 031 840	4 413 264	79 068 812
Tilgang i året	0	0	210 000	2 988 155	257 915	3 456 070
Avgang til anskaffelseskost	0	0	0	0	0	0
Anskaffelseskost 31.12.	2 222 300	396 494	11 214 914	64 019 995	4 671 179	82 524 882
Akk. Avskr. pr. 01.01.	2 222 300	0	9 781 281	57 334 366	4 344 770	73 682 717
Årets av- og nedskrivninger	0	0	76 639	852 958	65 738	995 335
Akk. Avskr. pr. 31.12.	2 222 300	0	9 857 920	58 187 324	4 410 508	74 678 052
Bokført verdi pr. 31.12.	0	396 494	1 356 994	5 832 671	260 671	7 846 830
Avskrivingsssats	20 %	0 %	4 %	10-20%	25 %	

Alle driftsmidler avskrives lineært.

FoU består av kostnader knyttet til produktutvikling og videreutvikling av eksisterende produkter og forbedringer av produksjonsmetoder.



DocuSign Envelope ID: 74F5E79B-59D0-41EC-AAC7-7FAD1A588CC0

## Gunnebo Anja Industrier AS

### Noter til regnskapet 2022

#### Note 4 Skattekostnad

	2022	2021
Årsresultat før skatt	47 554 590	27 151 225
<b>Permanente forskjeller:</b>		
Ikke fradragsberettigede kostnader	129 068	78 300
Ikke skattepliktige inntekter	-20 262	0
Skattefunn	-500 000	-498 000
<b>Midlertidige forskjeller:</b>		
Omløpsmidler	-656 090	502 801
Driftsmidler	-817 398	-150 109
Andre avsetninger	-372 832	-1 130 986
Skattegrunnlag	<u>45 317 076</u>	<u>25 953 231</u>
Nominell skattesats	22 %	22 %
Betalbar inntektsskatt	<u>9 969 757</u>	<u>5 709 711</u>
<b>Konsernbidrag:</b>		
Avgitt konsernbidrag	-	49 285 077
Skatt av konsernbidrag	-	5 709 710
Netto konsernbidrag	-	<u>43 575 367</u>
<b>Midlertidige forskjeller pr 31.12. knyttet til:</b>		
Omløpsmidler	-1 391 711	-2 047 801
Driftsmidler	-1 794 115	-2 611 513
Andre avsetninger	-1 068 235	-1 441 067
Grunnlag utsatt skatt	-4 254 061	-6 100 381
Nominell skattesats	22 %	22 %
Utsatt skattefordel	<u>-935 893</u>	<u>-1 342 084</u>
<b>Skattekostnad fremkommer slik:</b>		
Betalbar skatt	9 969 757	5 709 711
Skattevirkning av konsernbidrag	0	0
Skattereduserende effekt av Skattefunn	0	0
Endring utsatt skatt	406 190	171 225
For lite/mye avsatt tidligere år	0	-107 200
Skattekostnad ordinært resultat	<u>10 375 948</u>	<u>5 773 736</u>
<b>Betalbar skatt i balansen:</b>		
Betalbar skatt	9 969 757	5 709 711
Skattevirkning av konsernbidrag	-	-5 709 710
Skattereduserende effekt av skattefunn	-500 000	-498 000
Betalbar skatt i balansen	<u>9 469 757</u>	<u>-497 999</u>

#### Note 5 Varer

	2022	2021
Lager av råvarer	6 225 185	4 364 898
Lager av varer under tilvirkning	18 532 906	17 614 417
Lager av egentilvirkede ferdigvarer og innkjøpte ferdigvarer	17 727 589	9 587 745
Sum	<u>42 485 680</u>	<u>31 567 060</u>

Råvarer og innkjøpte halvfabrikate er vurdert til kostpris. Tilvirkede varer er vurdert til laveste verdi av full tilvirkningskost og virkelig verdi. Det er tatt hensyn til ukurans i beholdningen.



DocuSign Envelope ID: 74F5E79B-59D0-41EC-AAC7-7FAD1A588CC0

## Gunnebo Anja Industrier AS

### Noter til regnskapet 2022

#### Note 6 Mellomværende med selskaper i samme konsern

	Kundefordringer		Fordring på selskap i samme	
	2022	2021	2022	2021
Foretak i samme konsern	10 819 694	5 370 480	31 121 553	53 518 560
* inkludert innskudd i konsernkontoordning				

#### Note 7 Bankinnskudd

Bankinnskudd, kontanter og lignende omfatter bundne skattetreksmidler med kr. 1.774.260. Beløpet dekker skyldig forskuddstrekk 31.12.

#### Note 8 Aksjekapital og aksjonærinformasjon

Selskapets aksjekapital består av 1.077 aksjer pålydende kr. 437. Selskapet har en aksjeklasse og alle

Navn	Antall aksjer	Eierandel
Gunnebo Industries Holding AS	1 077	0,4 %
	1 077	0,4 %

#### Note 9 Egenkapital

	Aksjekapital	Overkurs	Annen egenkapital	Sum
Egenkapital 01.01	470 649	26 853 125	19 134 768	46 458 542
Årest resultat			37 178 642	37 178 642
Konsernbidrag				-
Egenkapital 31.12.	470 649	26 853 125	56 313 410	83 637 184



DocuSign Envelope ID: 74F5E79B-59D0-41EC-AAC7-7FAD1A588CC0

## Gunnebo Anja Industrier AS

### Noter til regnskapet 2022

#### Note 10 Pensjoner

Selskapet har pensjonsordning som omfatter i alt 18 personer. Ordningen gir rett til definerte fremtidige ytelser. Disse er i hovedsak avhengig av antall opptjeningsår, lønnsnivå ved oppnådd pensjonsalder og størrelsen på ytelsen fra folketrygden. Forpliktelsen er dekket gjennom et forsikringsselskap. Denne ordningen ble lukket for nye medlemmer 01.12.2003.

Det er opprettet en tilskuddsbasert pensjonsordning for ansatte etter 01.12.2003. Denne ordningen løper fra 01.12.2004. Denne ordningen omfatter 30 personer og kostnadsføres løpende ved innbetaling. Selskapets pensjonsordning tilfredsstiller kravene i lov om obligatorisk tjenestepensjon.

I tillegg har selskapet en tariffestet avtalefestet førtidspensjonordning (AFP).

<b>Pensjonskostnad</b>	<b>2022</b>	<b>2021</b>
Periodens pensjonsopptjening	235 307	218 868
Rentekostnad på pensjonsforpliktelsen	3 530	3 283
Innskuddspensjon og AFP	619 524	1 186 519
<b>Sum pensjonskostnader</b>	<b>941 436</b>	<b>1 491 745</b>

Netto pensjonsforpliktelse		
Opptjente pensjonsforpliktelser 31.12	8 394 618	8 014 489
Pensjonsmidler	7 545 000	7 430 000
<b>Netto pensjonsforpliktelse</b>	<b>849 618</b>	<b>584 489</b>

#### **Økonomiske forutsetninger**

Diskonteringsrente	3,20 %	1,50 %
Forventet lønnsregulering	3,75 %	2,50 %
Forventet G regulering/pensjonsregulering	3,50 %	2,25 %
Forventet avkastning	3,20 %	1,50 %
Antall aktive	12	14
Antall pensjonister	6	4

De aktuarmessige forutsetningene er basert på vanlige benyttede forutsetninger innen forsikring når det gjelder demografiske faktorer.



DocuSign Envelope ID: 74F5E79B-59D0-41EC-AAC7-7FAD1A588CC0

## Tilleggsposter og systemposter 2022 GUNNEBO ANJA INDUSTRIER AS

Post	Konto	Tekst	Debet	Kredit
<b>Tilleggsposter</b>				
T1	31.12.2022 25111	Betalbar skatt (Skattefond) Redusert manuelt i saldobalansen	10 460 000,00	
T1	31.12.2022 25111	Betalbar skatt (Skattefond) Grunnet føring mot konto 89100		10 460 000,00
T2	31.12.2022 25111	Betalbar skatt (Skattefond)	518 261,00	
T2	31.12.2022 25160	Refusjon skatt Nettoføring skatt		518 261,00
T3	31.12.2022 25160	Refusjon skatt Skatt	20 262,00	
T3	31.12.2022 83130	Renteinntekt skatt Renteinntekter skatt		12 781,00
T3	31.12.2022 50000	Lønn til ansatte Estimatavvik skattefunn		7 481,00
<b>Sum tilleggsposter</b>			<b>10 998 523,00</b>	<b>10 998 523,00</b>
<b>Systemposter</b>				
S1	10700 83200	Utsatt skattefordel Endring utsatt skatt, ordinær Endring utsatt skatt/skattefordel		406 191,00
S2	25000 83000	Betalbar skatt, ikke fastsatt Betalbar skatt, ordinær Betalbar skatt	406 191,00 9 969 757,00	9 969 757,00
S3	20500 88000	Annen egenkapital Avsatt annen Egenkapital Endring egenkapital		37 178 641,89
<b>Sum systemposter</b>			<b>47 554 589,89</b>	<b>47 554 589,89</b>



DocuSign Envelope ID: 74F5E79B-59D0-41EC-AAC7-7FAD1A588CC0

Saldobalanse, eliminert

GUNNEBO ANJA INDUSTRIER AS

## Saldobalanse

## GUNNEBO ANJA INDUSTRIER AS

	Foreløpig saldo	Endring	2022	2021	Endr. %
<b>Klasse 1 Eiendeler</b>					
10700 Utsatt skattefordel.....	0,00	(406.191,00)	(406.191,00)	(171.225,00)	137
11111 Fabrikbygninger .....	1.356.994,00		1.356.994,00	1.223.312,00	11
11301 Tomter .....	396.494,00		396.494,00	396.494,00	
12010 Maskiner.....	5.441.253,23		5.441.253,23	3.176.810,67	71
12013 Ny smipresse 2012 .....				162.086,00	(100)
12016 Herdeovner .....	161.250,00		161.250,00	192.461,00	(16)
12101 Kraner .....	179.446,50		179.446,50	85.438,00	110
12106 Inventar.....	6.249,00		6.249,00	28.594,00	(78)
12111 D.a.p utstyr.....	254.422,16		254.422,16	40.200,00	533
12113 Varebiler .....	50.721,00		50.721,00	81.129,00	(37)
12191 Akk planavsk.Maskiner - Tellefsdal	205.430,08		205.430,08	205.430,08	
12195 Akk planavsk.Inventar - Tellefsdal	17.031,27		17.031,27	17.031,27	
12802 Avlutt anleggsreg. Tellefsdal .....	(222.461,35)		(222.461,35)	(222.461,35)	
14001 Gjennomgangskonto .....	(700.385,04)		(700.385,04)	(183.695,54)	281
14110 Lagerbeholdning råvarer lifting .....	6.062.033,75		6.062.033,75	4.364.897,74	39
14115 råvarelager Warehouse.....	163.151,30		163.151,30		
14310 Lagerbeh.halvfabrikata lifting .....	17.948.083,24		17.948.083,24	14.489.744,62	24
14315 Lagerbeh.halvfabrikata lifting Ware	584.822,39		584.822,39	732.459,73	(20)
14410 Lagerbeholdning varer i arbeid.....	1.839.654,30		1.839.654,30	2.420.212,85	(24)
14411 Lagerbeh.varer i arbeid lifting man	(28.000,00)		(28.000,00)	(28.000,00)	
14510 Lagerbeholdning ferdigvarer lifting...	10.450,05		10.450,05	65.335,15	(84)
14512 Cap variance Factory .....	3.563.000,00		3.563.000,00	1.975.000,00	80
14513 Ukurans varelager S & B .....	(109.851,26)		(109.851,26)	(448.410,67)	(76)
14514 Ukurans varelager lifting .....	(1.281.860,00)		(1.281.860,00)	(1.599.390,00)	(20)
14515 Helfabrikat Warehouse.....	12.701.860,69		12.701.860,69	9.146.800,09	39
14516 Lagerbeholdning ferdigvarer Sheaves	1.032.335,30		1.032.335,30	448.410,67	130
15100 Kundefordr eksternt.....	23.438.415,24		23.438.415,24	25.237.560,81	(7)
15120 Kundefordr ekst eksport.....	1.086.917,14		1.086.917,14	646.040,73	68
15180 Kursdiff. kunder - omvurdering ext	2.154,75		2.154,75	22.020,57	(90)
15195 Accruel Bonus Cust No Scales .....	(37.138,62)		(37.138,62)	(31.248,20)	19
15610 Kundefordr Gunnebo Industrier AB..	4.806.570,79		4.806.570,79	5.339.243,82	(10)
15654 Kundefordr Gunnebo GmbH Tyskland	26.338,80		26.338,80		
15655 Kundefordr Gunnebo Ltd. ....				31.236,23	(100)
15668 Kundefordr Gunnebo Johnson, USA	5.986.784,54		5.986.784,54		
15690 Kursdiff. kunder - omvurdering int	208.094,63		208.094,63	(44.366,06)	(569)
17909 Forsk.bet. industriforsikring + Glo	820.658,76		820.658,76	448.194,00	83
17910 Forsk.bet.datakostnader .....	215.220,00		215.220,00	268.243,79	(20)
17912 Forsk.bet.kostnader.....	2.155.166,03		2.155.166,03	826.974,86	161
17923 Forsk.bet.Yrkesskadeforsikring .....	159.915,00		159.915,00		
17924 Forskbet Helseforsikring .....	37.239,00		37.239,00	20.105,00	85
17926 Forsk.bet innskuddspensjon .....	398.434,00		398.434,00		
17927 Forsk.bet ytelsepensjon .....	245.556,00		245.556,00	253.637,00	(3)
17955 Forsk.bet.annen husleie .....	24.875,00		24.875,00	24.875,00	
19110 Kasse Lonevåg .....	2.147,03		2.147,03	2.147,03	
19205 Driftskonto Danske bank 8601 74 706	26.101.331,02		26.101.331,02	53.466.115,73	(51)
19315 Skattetrekk 8601.74.91670 DB.....	1.774.259,80		1.774.259,80	1.613.546,05	10
19360 Valutakonto EUR Danske Bank 8601 74	1.557.354,08		1.557.354,08	24.306,58	6.307
19361 Valutakonto SEK Danske Bank 8601 74	6.464,86		6.464,86	27.963,87	(77)
19362 Valutakonto USD 8601 74 70703 .....	496.426,61		496.426,61	173,84	285.465
Sum klasse 1	<u>119.145.309,07</u>	<u>(406.191,00)</u>	<u>118.739.118,07</u>	<u>124.775.434,96</u>	
<b>Klasse 2 Egenkapital og gjeld</b>					
20500 Annen egenkapital .....	0,00	(37.178.641,89)	(37.178.641,89)	22.197.878,12	(267)
20810 Aksjekapital .....	(470.649,00)		(470.649,00)	(470.649,00)	
20850 Overkurs fond .....	(26.853.125,00)		(26.853.125,00)	(26.853.125,00)	
20860 Annen egenkapital .....	(19.134.768,00)		(19.134.768,00)	(41.332.646,46)	(54)
22110 Pensjonsforpliktelse Kollektiv Pens	(849.618,00)		(849.618,00)	(584.489,00)	45
24400 Lev.gjeld eksternt.....	(9.659.009,76)		(9.659.009,76)	(8.648.259,14)	12
24410 Kursdiff. leverandører - omvurderin	(140.770,73)		(140.770,73)	(32.642,72)	331
24500 Konsemmidrag .....				(49.285.077,00)	(100)
24513 Exch rate diff Re-valuation Crosby	(8.383,86)		(8.383,86)	(14.549,09)	(42)
24518 Exch rate diff Re-valuation Straigh	(35,65)		(35,65)	2.539,62	(101)
24520 Exch rate diff Re-valuation Crosby	(186,19)		(186,19)	(1.790,45)	(90)



DocuSign Envelope ID: 74F5E79B-59D0-41EC-AAC7-7FAD1A588CC0

Saldobalanse, eliminert

GUNNEBO ANJA INDUSTRIER AS

	Foreløpig saldo	Endring	2022	2021	Endr. %
24610 Levgjeld Gunnebo Industrier AB.....	(2.227.204,88)		(2.227.204,88)	(2.284.055,06)	(2)
24676 Trade Payable - Crosby Europe NV	(445.287,66)		(445.287,66)	(2.011.754,02)	(78)
24681 Trade Payable - StraightPoint.....	(46.363,07)		(46.363,07)	(95.012,39)	(51)
24683 Trade Payable - Premier Stampings	(242.060,78)		(242.060,78)	(693.681,84)	(65)
24690 Kursdiff. leverandører - omvurderin	1.041,43		1.041,43	1.041,76	
25000 Betalbar skatt, ikke fastsatt .....	0,00	(9.969.757,00)	(9.969.757,00)	(1.009.969.975,600)	
25111 Betalbar skatt (Skattefond).....	(518.261,00)	518.261,00	0,00		
25150 Avsatt utsatt skatt.....	1.342.084,00		1.342.084,00	1.513.309,00	(11)
25160 Refusjon skatt.....	997.999,00	(497.999,00)	500.000,00	498.000,00	
26500 Fylkesskattesjefen .....	(3.041.164,89)		(3.041.164,89)	(3.571.785,36)	(15)
27300 Skyldig skattetrekk .....	(1.777.228,00)		(1.777.228,00)	(1.616.326,00)	10
27310 Skyldig arbeidsgiveravgift ANJA.....	(1.102.708,54)		(1.102.708,54)	(927.606,38)	19
27930 Forsikringstrekk Vesta.....	(2.392,00)		(2.392,00)	(526,00)	355
27954 Velferdskasse Lonevåg.....	(9.160,34)		(9.160,34)	(4.134,62)	122
27990 Fagforeningstrekk Fellesforbundet ..	(15.608,02)		(15.608,02)	(6.521,65)	139
27991 Union pay Negotia .....	(616,00)		(616,00)	(131,99)	367
29102 Avsatt lønn .....	(1.375.786,10)		(1.375.786,10)	(1.154.815,00)	19
29200 Avsatt skyldige feriepenger .....	(3.834.119,06)		(3.834.119,06)	(3.509.147,50)	9
29400 Avsatt AGA skyldige feriepenger .....	(543.008,08)		(543.008,08)	(500.272,46)	9
29910 Transitoriske poster, påløpte kostn	(168.920,00)		(168.920,00)	(3.426.048,74)	(95)
29912 Avsatt strøm.....	(530.000,00)		(530.000,00)	(260.000,00)	104
29914 Avsatt AFP/OU-fond .....	(221.900,00)		(221.900,00)	(217.578,00)	2
29916 Avsatt erstatninger - garantiansvar	(218.617,00)		(218.617,00)	(591.465,00)	(63)
29920 Avsatt revisjon .....				(50.000,00)	(100)
29923 Avsatt Erstatninger - garantiansvar				(265.112,59)	(100)
29925 Avsatte bonuser LIFTING .....	(515.154,00)		(515.154,00)	(579.000,00)	(11)
Sum klasse 2	<u>(71.610.981,18)</u>	<u>47.128.136,89</u>	<u>(118.739.118,07)</u>	<u>(124.775.434,96)</u>	

### Klasse 3 Driftsinntekter

30110 Salg Norge eksternt m/mva.....	(151.945.986,32)		(151.945.986,32)	(134.673.813,50)	13
30991 BONUS KUNDER.....	531.905,97		531.905,97	617.998,39	(14)
31100 Salg ekst utland utom EU u/mva).....	(585.000,00)		(585.000,00)	(248.200,00)	136
31110 SALG EKST UTLAND INOM EU.....	(5.136.972,96)		(5.136.972,96)	(6.184.108,57)	(17)
31200 External Freight Revenue.....	(2.587.869,41)		(2.587.869,41)	(1.236.390,12)	109
33035 Salg til Gunnebo Industrier AB .....	(46.654.356,91)		(46.654.356,91)	(42.863.937,71)	9
33040 Salg til Gunnebo Tyskland GmbH ...	(25.964,82)		(25.964,82)		
33050 Salg till Gunnebo Ltd .....	(110.400,94)		(110.400,94)	(31.236,23)	253
33062 Salg til Gbo Johnson .....	(8.009.575,70)		(8.009.575,70)		
37320 Cach discount bonus No Scales Dome	40.765,93		40.765,93	60.546,13	(33)
37810 Øresavrunding .....	(256,30)		(256,30)	(192,83)	33
37910 Øvrige innt.reduksjoner u/mva.....				604.687,08	(100)
38510 Salg emballasje.....	(785.554,91)		(785.554,91)	(494.497,86)	59
38910 Andre inntekter u/mva.....	(328.612,59)		(328.612,59)	977,76	(33.709)
38912 Erstatninger .....	(62.000,00)		(62.000,00)	(21.000,00)	195
Sum klasse 3	<u>(215.659.878,96)</u>		<u>(215.659.878,96)</u>	<u>(184.469.167,46)</u>	

### Klasse 4 Varer og materialer

40130 Stangmaterial materialpris.....	17.899.351,63		17.899.351,63	18.956.388,22	(6)
40139 Stangmaterial fraktkostnader .....	46.731,50		46.731,50	53.644,47	(13)
40190 Øvrigt råmaterial materialpris.....	137.573,13		137.573,13	62.470,44	120
40199 Øvrigt råmaterial fraktkostnader .....	35.261,00		35.261,00	31.618,00	12
40200 Halvfabrikat materialpris .....	775.308,10		775.308,10	1.406.073,65	(45)
40213 Halvfabrikat materialpris løft.....	10.190.931,95		10.190.931,95	11.126.094,54	(8)
40214 Halvfabrikat materialpris smie.....	2.914.264,02		2.914.264,02	1.647.886,87	77
40216 Halvfab Schackl,Streckskr.....	66.885.383,64		66.885.383,64	65.977.140,56	1
40218 Halvfab Schackl,Streckskr Lego (Tid	2.313,30		2.313,30	3.364,80	(31)
40299 Halvfab fraktkostnader .....	75.786,79		75.786,79	47.414,34	60
40300 Helfabr materialpris .....	(338.559,41)		(338.559,41)	146.339,03	(331)
40302 Kjøp importvarer .....	102.442,26		102.442,26	(65.954,92)	(255)
40304 Frakt importvarer.....	546.570,59		546.570,59	634.385,62	(14)
40305 Andre innkj.prod for salg.....	130.313,60		130.313,60	3.444,92	3.683
40319 Cap variance Factory .....	(1.588.000,00)		(1.588.000,00)	(1.016.000,00)	56
40350 Frakt kjøpte varer NO.....	374.600,89		374.600,89	267.848,14	40
40361 HELFAB MTRL PRIS PROD.ORDER	48.913,29		48.913,29	246.822,00	(80)
40363 Mtrl Pris Helfabrikat .....	111.978,82		111.978,82	113.901,67	(2)
40366 Helfab Schackl,Streckskr.....	3.366.580,13		3.366.580,13	1.705.893,41	97



DocuSign Envelope ID: 74F5E79B-59D0-41EC-AAC7-7FAD1A588CC0

Saldobalanse, eliminert

GUNNEBO ANJA INDUSTRIER AS

	Foreløpig saldo	Endring	2022	2021	Endr. %
40368 HELFABR. MTRL.....	13.023,16		13.023,16	538,48	2.319
40370 Int Comp Sales Matrial.....	19.426.486,56		19.426.486,56	20.771.389,49	(6)
40390 KSV Råmaterial.....	15.344,50		15.344,50	3.612,40	325
40395 KSV halvfabrikat.....	693.545,01		693.545,01	356.798,71	94
40397 KSV helfabrikat.....	62.667.563,48		62.667.563,48	71.867.278,09	(13)
40480 COGS Rawmaterial Internal Sales ..	2.683.760,70		2.683.760,70	1.793.510,33	50
40485 Cost of Goods Sold Intern, Semifini	14.257.205,87		14.257.205,87	14.869.525,79	(4)
40487 Cost of Goods Sold Internal, Finish	23.289.015,21		23.289.015,21	16.892.549,66	38
40560 Innkj.tjen.egne.prod - ANJA m/mva .	770.052,08		770.052,08	810.750,22	(5)
40591 Driftsmaterialer prod m/ mva.....				751.645,07	(100)
40608 Emballasje øvrigt.....	2.323,88		2.323,88	1.050,00	121
40905 IMPORTKOST KJETTING fortolling og f	121,80		121,80		
45110 Prisdifff godsmottak råmaterial.....	8.327.074,79		8.327.074,79	2.862.613,08	191
45112 Prisdifff godsmottak halvfabrikat.....	956.967,32		956.967,32	(229.243,97)	(517)
45114 Prisdifff godsmottak helfabrikat.....	357.799,33		357.799,33	10.425,74	3.332
45117 Prisdifff godsuttak øvr prosesser ha				(0,01)	(100)
45126 Prisdifff lageromflytning kjøpte.....	12,10		12,10	4,58	164
45127 Prisdifff lageromflytning egenprodu	63.647,51		63.647,51	9.494,64	570
45130 Prisdifff prod.order råmaterial.....	(10.755,95)		(10.755,95)	3.271,84	(429)
45133 Prisdifff prod.order halvfabrikat.....	(4.382.899,53)		(4.382.899,53)	(3.547.397,57)	24
45135 Prisdifff prod.order helfabrikat.....	(1.200.941,39)		(1.200.941,39)	(1.206.067,38)	
45204 PRISDIFF manuell korreksjon.....	(331.476,44)		(331.476,44)	70.731,52	(569)
46100 Innkjøpte tjenester egne produkter ..				21.211,00	(100)
49100 Beh.endr råvarer.....	(14.414,62)		(14.414,62)	(38.454,39)	(63)
49300 Beh.endr halvfab.....	7.600,00		7.600,00	(352.992,54)	(102)
49510 Beh.endr ferdigvarer.....				(216.662,84)	(100)
49810 Inv.diff råmaterial.....	171.914,93		171.914,93	(57.049,97)	(401)
49816 Inv.diff reservdeler.....	334.284,82		334.284,82	1.340.843,05	(75)
49823 Inv.diff egenprod halvfabrikat.....	263.659,53		263.659,53	801.047,43	(67)
49842 Inv.diff egenprod helfabrikat.....	309.562,63		309.562,63	134.469,35	130
49913 Inn på Råmtrl.lager.....	(2.822.856,05)		(2.822.856,05)	(1.778.720,07)	59
49915 Lagerbeholdning varer i arbeid lift	580.558,55		580.558,55	(791.670,76)	(173)
49923 Inn på halvfab.lager.....	(80.101.018,00)		(80.101.018,00)	(81.268.303,09)	(1)
49933 Inn på FVL fra prod.ordre.....	(53.850.792,66)		(53.850.792,66)	(52.032.409,96)	3
49992 Direct labour (Absorption cost).....	13.581.099,65		13.581.099,65	7.878.561,60	72
49993 Production overhead (absorption cos	19.941.447,39		19.941.447,39	11.637.285,14	71
Sum klasse 4	127.716.661,39		127.716.661,39	112.718.410,42	

## Klasse 5 Kostnader for arbeidskraft

50000 Lønn til ansatte.....	0,00	(7.481,00)	(7.481,00)		
50104 Husleie lokaler m/mva.....	50.709,75		50.709,75	44.351,00	14
50610 Renhold / renovasjon.....	453.336,93		453.336,93	672.978,61	(33)
50620 Rengjøringsmidler m/mva.....	2.861,60		2.861,60	80,00	3.477
51910 Eiendomsskatt O. Kommune.....	105.000,00		105.000,00	102.000,00	3
52210 Leasing inventar.....	25.070,11		25.070,11	19.859,76	26
53101 FAST ELEKTRISK KRAFT.....	9.924.796,17		9.924.796,17	5.289.869,99	88
53102 Elektrisk kraft uten mva.....	(442.661,86)		(442.661,86)		
53300 FYRINGSOLJE.....	99.237,50		99.237,50	47.500,49	109
53800 Vannavgift.....	125.083,81		125.083,81	119.999,24	4
54100 Inventar.....	47.948,39		47.948,39	13.429,60	257
54101 Mindre inventar.....	28.957,20		28.957,20	9.520,75	204
54110 Anna maskinverktøy.....	130.915,22		130.915,22	167.859,95	(22)
54111 Skjaerende verktøy prod.....	1.624.688,05		1.624.688,05	1.785.254,33	(9)
54114 Håndverktøy -verktøy og rekvisita m	258.704,36		258.704,36	229.978,59	12
54135 Verktøy stål.....	307.469,57		307.469,57	247.600,24	24
54210 Periodisering data-kostnader.....	393.167,36		393.167,36	497.184,14	(21)
54320 Containerleige/bossavg.....	211.539,96		211.539,96	198.100,38	7
54321 Levert skrapjern m/ mva.....	(2.053.172,19)		(2.053.172,19)	(2.515.615,52)	(18)
54322 Levert skrap og spesialavfall u / m				108.000,00	(100)
54601 Kjøp Metanol, Popan, Aga, Herd.....	401.063,09		401.063,09	276.299,75	45
54602 Kjøp kjemikalier, olje, tørk.....	884.000,04		884.000,04	840.100,65	5
54603 Driftsmateriell, herdekorger, blåse	2.296.992,83		2.296.992,83	1.116.901,96	106
54604 Kjøp Zink.....	526.976,46		526.976,46		
54722 Emballasje Anja.....	1.497.406,25		1.497.406,25	1.037.234,64	44
54800 Arb.klaer/verneutstyr.....	693.278,78		693.278,78	598.998,95	16
54860 HMS kostnader.....	16.424,10		16.424,10		
54900 Div hjelpemidler, direkteført.....	439.693,19		439.693,19	395.595,92	11



DocuSign Envelope ID: 74F5E79B-59D0-41EC-AAC7-7FAD1A588CC0

Saldobalanse, eliminert

GUNNEBO ANJA INDUSTRIER AS

	Foreløpig saldo	Endring	2022	2021	Endr. %
55110 Vedlikehold vask .....				77.039,83	(100)
55119 Reserve delar/reparasjoner.....	3.857.378,85		3.857.378,85	3.011.942,66	28
55121 Res.del/rep. herding .....				94.577,61	(100)
55122 Res.del/rep. smiovner .....	439.419,60		439.419,60	61.457,75	615
55123 Res.del/rep. galv .....				41.135,30	(100)
55800 Vedlikehold bygninger m/mva .....	1.222.336,20		1.222.336,20	991.197,87	23
55801 Vedlikehold bygn u/mva .....	(174.500,00)		(174.500,00)	(218.000,00)	(20)
56110 Bilkostn./forsikring ST40096 m/mva	19.180,83		19.180,83	23.812,26	(19)
56111 Bilkostn./forsikring ST40096 u/mva .	1.149,80		1.149,80	(4.023,60)	(129)
56300 Trucker kostnader/forsikring .....	346.508,72		346.508,72	320.804,80	8
56350 Leie – Trucker .....	388.557,99		388.557,99	89.006,08	337
56351 Leie – Trucker .....	33.195,88		33.195,88	116.570,53	(72)
57100 Frakt omk.på salg m/mva .....	1.871.025,86		1.871.025,86	1.446.129,41	29
57101 Frakt omk salg u/mva .....	848.634,19		848.634,19	846.387,57	
57400 Øvrige frakter .....	95.434,97		95.434,97	93.111,35	2
57402 Øvrige frakter uten mva .....	18.901,62		18.901,62	(2.387,85)	(892)
58302 Reiser anna mva 12 % .....	20.526,79		20.526,79	7.748,21	165
58305 Reiser R. Aune u/mva .....	16.931,95		16.931,95	16.394,40	3
58308 Reiser anna u/mva .....	10.465,60		10.465,60	3.306,00	217
58309 Reiser og utg. vedr. kurser u/mva ....				9.904,00	(100)
58310 Reiser Åge Bakken u/ mva .....	27.410,70		27.410,70	18.157,27	51
58311 Reiser Morten B u/mva .....	15.071,41		15.071,41	1.704,81	784
58313 Reiser anna 6 % mva .....				98.882,29	(100)
58315 Reiser Henning Kollvangsnes 12 % mv	40.887,49		40.887,49	21.150,00	93
58316 Reiser Å.B 6 % mva .....				15.183,02	(100)
58317 Reiser anna 25% mva .....				2.557,60	(100)
58318 Reiser Å.B. 12 % mva .....	28.599,25		28.599,25		
58320 Reiser R.Aune 12% mva .....	66.395,96		66.395,96	8.160,72	714
58321 Reiser R.Aune 25% mva .....	6.309,51		6.309,51	4.551,08	39
58322 Reiser Roger Ø u/mva .....	95.792,88		95.792,88	37.684,25	154
58324 Reiser Roger Ø. 12 % mva (I5) .....	6.480,36		6.480,36	5.083,04	27
58325 Reiser Roger Ø. 25 % mva (I3) .....	920,00		920,00	4.394,40	(79)
58327 Reiser / kurs 25% mva .....	54.369,00		54.369,00		
58329 Reiser H. Kollvangsnes u/mva .....	7.589,97		7.589,97	14.661,24	(48)
58330 Reiser H. Kollvangsnes mva 6 % .....				18.787,74	(100)
58331 Reiser Åge Bakken 25% mva .....	3.671,20		3.671,20	2.554,27	44
58338 Reiser M.Bakke 12% mva .....	6.716,96		6.716,96	6.169,17	9
58341 Reiser Serine A 25% mva .....				420,00	(100)
58343 Reiser Torgeir H u/mva .....	94.625,00		94.625,00	25.455,00	272
58344 Reiser H.K. 25% mva .....	3.251,20		3.251,20	1.879,20	73
58345 Reiser Serine A 12 % mva .....				443,75	(100)
58346 Reiser A.B. Riple 12% mva .....	21.191,97		21.191,97	5.796,43	266
58347 Reiser A.B.Riple 25% mva .....	532,00		532,00	968,00	(45)
58348 Reiser A.B.Riple u/mva .....	48.447,40		48.447,40	1.125,00	4.206
58349 Reiser Torgeir H 12% mva .....	4.702,67		4.702,67		
58350 Reiser Torgeir H 25% mva .....	807,20		807,20	287,20	181
59300 Salg.reklame m/mva .....				10.990,00	(100)
59301 Salg.reklame u/mva .....	3.552,17		3.552,17	8.000,00	(56)
59400 Utstillinger, messer .....				7.950,00	(100)
59401 Utstillinger, messer u/ mva .....	2.416,34		2.416,34		
59805 Markedsstøtte til kunder m/ mva .....				8.000,00	(100)
59999 Production overhead (absorption)....	(19.941.447,39)	(19.941.447,39)	(19.941.447,39)	(11.637.285,14)	71
Sum klasse 5	<u>7.662.928,77</u>	<u>(7.481,00)</u>	<u>7.655.447,77</u>	<u>7.022.907,94</u>	
<b>Klasse 6 Andre driftskostnader</b>					
60200 Trykksaker m/mva .....	6.538,00		6.538,00	1.375,00	375
60201 Trykksaker u/mva .....	1.653,18		1.653,18		
60710 Møteutgifter .....	47.102,08		47.102,08	27.353,70	72
60720 Møteutg ikkje fradragb. ....	129.068,10		129.068,10	78.299,90	65
61110 Kontorkostnader m/mva .....	216.599,97		216.599,97	184.114,10	18
61111 Kontorkostnader uten mva .....	2.963,21		2.963,21	(10.104,72)	(129)
62110 Telefon,telefax,internett.....	303.711,01		303.711,01	258.149,21	18
62112 Telefon uten mva .....	17.268,46		17.268,46	11.744,19	47
62120 Mobiltelefon .....	68.499,10		68.499,10	47.146,96	45
62500 Porto m/mva .....	901,80		901,80	1.239,20	(27)
63110 Forsikringspremie brann, avbrudd, a	1.075.440,00		1.075.440,00	915.000,00	18
64200 Honorar revisjon u/mva - periodiser				50.000,00	(100)



DocuSign Envelope ID: 74F5E79B-59D0-41EC-AAC7-7FAD1A588CC0

Saldobalanse, eliminert

GUNNEBO ANJA INDUSTRIER AS

	Foreløpig saldo	Endring	2022	2021	Endr. %
64201 Honorar revisjon m/mva - avregning	270.980,00		270.980,00	105.300,00	157
64220 Andre honorarer u/mva .....	84.689,00		84.689,00	618.827,64	(86)
64221 Andre honorarer m/mva .....	952.167,01		952.167,01	599.442,88	59
65410 Edb kostn./utstyr m/ mva .....	562.696,35		562.696,35	581.920,22	(3)
65413 Datakostnader u/mva .....	598,80		598,80	(264.595,00)	(100)
65414 Edb-drift datakostnader Sverige .....	581.520,00		581.520,00	533.060,00	9
65700 Bank Charges .....	55.098,40		55.098,40	52.556,81	5
69450 Produktutveckling/Prototyp .....	(215.000,00)		(215.000,00)	(210.600,00)	2
69550 Driftsk.v/miljøpresse .....				4.900,00	(100)
69700 Aviser, tidsskrifter, faglitteratur	6.690,00		6.690,00	6.690,00	
69701 Aviser, tidsskrifter, faglitteratur				1.084,00	(100)
69800 Kontigenter u/mva .....	62.513,80		62.513,80	75.500,00	(17)
69801 Kontigenter m/mva .....	12.500,00		12.500,00	10.000,00	25
69810 Gaver - skattefrie .....	7.203,60		7.203,60	23.159,40	(69)
69820 Gaver - skattepliktige .....				24.557,00	(100)
69900 Andre kostnader m/mva .....	4.107,61		4.107,61	5.535,50	(26)
69901 Andre kostnader u/mva .....	21.343,00		21.343,00	47.503,50	(55)
Sum klasse 6	4.276.852,48		4.276.852,48	3.779.159,49	

## Klasse 7 Andre driftskostnader

70100 Direkte Lønn fabrikk ANJA .....	15.369.186,57		15.369.186,57	13.596.169,96	13
70102 Indirekte lønn fabrikk .....	6.768.239,28		6.768.239,28	6.288.415,33	8
72110 Lønn administrasjon ANJA .....	2.633.080,54		2.633.080,54	2.990.332,40	(12)
72111 Lønn selgere ANJA .....	4.223.650,59		4.223.650,59	4.196.159,90	1
72113 Lønn lager Lonevåg .....	438.510,65		438.510,65	383.935,57	14
72119 Avsatt lønn Lonevåg .....	54.000,00		54.000,00	704.410,00	(92)
72120 Lønnskost Overført NRI .....	340.395,00		340.395,00		
72122 Lønn Shieves & Block .....	2.090.325,58		2.090.325,58	2.049.163,53	2
72953 Refusjoner fra folketrygden .....	(1.098.341,00)		(1.098.341,00)	(748.226,00)	47
72954 Motkto. ref. folketrygden .....	(116.949,00)		(116.949,00)	(37.047,00)	216
72955 Aktivert lønn utviklingsprosjekt .....	(285.000,00)		(285.000,00)	(287.400,00)	(1)
72956 Avsatt FP i år ANJA .....	3.838.972,10		3.838.972,10	3.560.986,80	8
72959 Lærlingetilskudd .....	(178.551,96)		(178.551,96)	(80.978,19)	120
73205 Diett godtgjørelse ANJA .....	86.479,00		86.479,00	88.003,86	(2)
73300 Bilgodtgjørelse ANJA .....	342.907,52		342.907,52	357.435,88	(4)
73301 Motkonto Bilgodtgjørelse lønn .....				(77.544,08)	(100)
73824 Egenandel El-lader bil .....	(8.901,43)		(8.901,43)	(8.314,28)	7
73904 Utbetalte matpenger / overtidsmat...	1.785,00		1.785,00	1.472,00	21
74120 Gruppelivsforsikring innberetningsp	46.037,00		46.037,00	40.745,00	13
74121 Motkonto Gruppelivsforsikring innbe	(46.037,00)		(46.037,00)	(40.745,00)	13
74122 Kostnad pensjonsforsikring .....	1.550.722,00		1.550.722,00	720.167,00	115
74123 Helseforsikring .....	54.285,67		54.285,67	69.386,50	(22)
74124 Premie gruppelevforsikring .....	45.000,00		45.000,00	34.980,00	29
74125 Pensjon innberetning .....	2.222.964,00		2.222.964,00	1.790.996,00	24
74127 Yrkes-skadeforsikringspremie .....	107.160,00		107.160,00	118.980,00	(10)
74129 Pensjon innberetning motkonto .....	(2.222.964,00)		(2.222.964,00)	(1.790.996,00)	24
74201 Oppl.utvik/sluttvederlag .....	46.548,00		46.548,00	38.754,50	20
74203 AFP terminpremier LO/NHO .....	540.000,00		540.000,00	504.000,00	7
75111 Avs.AGA pål.fp ANJA .....	544.264,93		544.264,93	500.272,46	9
75116 Arbeidsg.avg. ANJA .....	4.660.179,85		4.660.179,85	4.334.561,82	8
75124 Fri telefon .....	35.136,00		35.136,00		
75125 Fri telefon - motkonto .....	(35.136,00)		(35.136,00)		
76100 Utdannelse/kurs .....	1.217,00		1.217,00	141.754,50	(99)
76200 Bedriftshelsetjeneste .....	141.060,00		141.060,00	172.980,00	(18)
76211 Treningsavgift ansatte .....	51.755,00		51.755,00	2.290,00	2.160
76910 Stillingsannonser .....	71.050,00		71.050,00	39.960,00	78
76996 Sosiale kostnader .....	47.706,20		47.706,20	117.880,92	(60)
76997 Kantineordning .....	2.513,33		2.513,33	3.700,60	(32)
76999 Direct labour (absorption) .....	(13.581.099,65)		(13.581.099,65)	(7.878.561,60)	72
78310 Ordinære avskrivninger ANJA .....	995.335,00		995.335,00	1.244.504,16	(20)
78311 Avskrivninger utviklingskostnader .....				212.745,00	(100)
79600 Agio (tjent) .....	(2.068.373,67)		(2.068.373,67)	(1.368.031,87)	51
79601 Disagio .....	1.938.991,83		1.938.991,83	1.422.807,94	36
79610 KURSFÖRLUSTER KONSTATERAD	601.837,34		601.837,34	326.644,24	84
79611 EXCHANGE LOSS FOREIGN CURRENCY TRAN	(2.411,23)		(42.411,23)	51.016,93	(183)
Sum klasse 7	30.207.530,04		30.207.530,04	33.787.768,78	

## Klasse 8 Finansinntekter og kostnader



DocuSign Envelope ID: 74F5E79B-59D0-41EC-AAC7-7FAD1A588CC0

Saldobalanse, eliminert

GUNNEBO ANJA INDUSTRIER AS

	Foreløpig saldo	Endring	2022	2021	Endr. %
83000 Betalbar skatt, ordinær.....	0,00	9.969.757,00	9.969.757,00	5.602.511,00	78
83110 Renter av bankinnskudd.....	(1.747.133,32)		(1.747.133,32)		
83130 Renteinntekt skatt.....	0,00	(12.781,00)	(12.781,00)		
83200 Endring utsatt skatt, ordinær.....	0,00	406.191,00	406.191,00	171.225,00	137
84100 Rentekostnader.....	8.711,71		8.711,71	9.565,67	(9)
84120 Gebyrer.....				130,28	(100)
88000 Avsatt annen Egenkapital.....	0,00	37.178.641,89	37.178.641,89	(22.197.878,12)	(267)
88100 Avsatt til utbytte.....				43.575.367,00	(100)
Sum klasse 8	<u>(1.738.421,61)</u>	<u>47.541.808,89</u>	<u>45.803.387,28</u>	<u>27.160.920,83</u>	
Sum debet/kredit i saldobalanse	<u>0,00</u>			<u>0,00</u>	



## Kontospesifisert årsregnskap GUNNEBO ANJA INDUSTRIER AS

	Foreløpig	Endring	2022	2021
30110 Salg Norge eksternt m/mva	(151 945 986,32)		(151 945 986,32)	134 673 813,50
30991 BONUS KUNDER	531 905,97		531 905,97	617 998,39
31100 Salg ekst utland utom EU u/mva)	(585 000,00)		(585 000,00)	(248 200,00)
31110 SALG EKST UTLAND INOM EU	(5 136 972,96)		(5 136 972,96)	(6 184 108,57)
31200 External Freight Revenue	(2 587 869,41)		(2 587 869,41)	(1 236 390,12)
33035 Salg til Gunnebo Industrier AB	(46 654 356,91)		(46 654 356,91)	(42 863 937,71)
33040 Salg til Gunnebo Tyskland GmbH	(25 964,82)		(25 964,82)	0,00
33050 Salg til Gunnebo Ltd	(110 400,94)		(110 400,94)	(31 236,23)
33062 Salg til Gbo Johnson	(8 009 575,70)		(8 009 575,70)	0,00
37320 Cach discount bonus No Scales Domestic	40 765,93		40 765,93	60 546,13
37810 Öresavrunding	(256,30)		(256,30)	(192,83)
37910 Øvrige innt. reduksjoner u/mva	0,00		0,00	604 687,08
38510 Salg emballasje	(785 554,91)		(785 554,91)	(494 497,86)
<b>Salgsinntekt</b>	<b>(215 269 266,37)</b>	<b>0,00</b>	<b>(215 269 266,37)</b>	<b>(184 449 145,22)</b>
38910 Andre inntekter u/mva	(328 612,59)		(328 612,59)	977,76
38912 Erstatninger	(62 000,00)		(62 000,00)	(21 000,00)
<b>Annen driftsinntekt</b>	<b>(390 612,59)</b>	<b>0,00</b>	<b>(390 612,59)</b>	<b>(20 022,24)</b>
<b>Sum driftsinntekter</b>			<b>(215 659 878,96)</b>	<b>(184 469 167,46)</b>
40130 Stangmaterial materialpris	17 899 351,63		17 899 351,63	18 956 388,22
40139 Stangmaterial fraktkostnader	46 731,50		46 731,50	53 644,47
40190 Övrigt råmaterial materialpris	137 573,13		137 573,13	62 470,44
40199 Övrigt råmaterial fraktkostnader	35 261,00		35 261,00	31 618,00
40200 Halvfabrikat materialpris	775 308,10		775 308,10	1 406 073,65
40213 Halvfabrikat materialpris løft	10 190 931,95		10 190 931,95	11 126 094,54
40214 Halvfabrikat materialpris smie	2 914 264,02		2 914 264,02	1 647 886,87
40216 Halvfab Schackl, Streckskr	66 885 383,64		66 885 383,64	65 977 140,56
40218 Halvfab Schackl, Streckskr Lego (Tidigare ...	2 313,30		2 313,30	3 364,80
40299 Halvfab fraktkostnader	75 786,79		75 786,79	47 414,34
40300 Helfabr materialpris	(338 559,41)		(338 559,41)	146 339,03
40302 Kjøp importvarer	102 442,26		102 442,26	(65 954,92)
40304 Frakt importvarer	546 570,59		546 570,59	634 385,62
40305 Andre innkj.prod for salg	130 313,60		130 313,60	3 444,92
40319 Cap variance Factory	(1 588 000,00)		(1 588 000,00)	(1 016 000,00)
40350 Frakt kjøpte varer NO	374 600,89		374 600,89	267 848,14
40361 HELFAB MTRL PRIS PROD.ORDER	48 913,29		48 913,29	246 822,00
40363 Mtrl Pris Helfabrikat	111 978,82		111 978,82	113 901,67
40366 Helfab Schackl, Streckskr	3 366 580,13		3 366 580,13	1 705 893,41
40368 HELFABR. MTRL	13 023,16		13 023,16	538,48
40370 Int Comp Sales Matrial	19 426 486,56		19 426 486,56	20 771 389,49
40390 KSV Råmaterial	15 344,50		15 344,50	3 612,40
40395 KSV halvfabrikat	693 545,01		693 545,01	356 798,71
40397 KSV helfabrikat	62 667 563,48		62 667 563,48	71 867 278,09
40480 COGS Rawmaterial Internal Sales	2 683 760,70		2 683 760,70	1 793 510,33
40485 Cost of Goods Sold Intern, Semifinished ...	14 257 205,87		14 257 205,87	14 869 525,79
40487 Cost of Goods Sold Internal, Finished Go ...	23 289 015,21		23 289 015,21	16 892 549,66
40560 Innkj.tjen.egne.prod - ANJA m/mva	770 052,08		770 052,08	810 750,22



	Foreløpig	Endring	2022	2021
40591 Driftsmaterialer prod m/ mva	0,00		0,00	751 645,07
40608 Emballasje øvrigt	2 323,88		2 323,88	1 050,00
40905 IMPORTKOST KJETTING fortolling og fr ...	121,80		121,80	0,00
45110 Prisdifff godsmottak råmaterial	8 327 074,79		8 327 074,79	2 862 613,08
45112 Prisdifff godsmottak halvfabrikat	956 967,32		956 967,32	(229 243,97)
45114 Prisdifff godsmottak helfabrikat	357 799,33		357 799,33	10 425,74
45117 Prisdifff godsuttak øvr prosesser halvfabri ...	0,00		0,00	(0,01)
45126 Prisdifff lageromflytning kjøpte	12,10		12,10	4,58
45127 Prisdifff lageromflytning egenproduserte	63 647,51		63 647,51	9 494,64
45130 Prisdifff prod.order råmaterial	(10 755,95)		(10 755,95)	3 271,84
45133 Prisdifff prod.order halvfabrikat	(4 382 899,53)		(4 382 899,53)	(3 547 397,57)
45135 Prisdifff prod.order helfabrikat	(1 200 941,39)		(1 200 941,39)	(1 206 067,38)
45204 PRISDIFF manuell korleksjon	(331 476,44)		(331 476,44)	70 731,52
46100 Innkjøpte tjenester egne produkter	0,00		0,00	21 211,00
49100 Beh.endr råvarer	(14 414,62)		(14 414,62)	(38 454,39)
49300 Beh.endr halvfab	7 600,00		7 600,00	(352 992,54)
49510 Beh.endr ferdigvarer	0,00		0,00	(216 662,84)
49810 Inv.diff råmaterial	171 914,93		171 914,93	(57 049,97)
49816 Inv.diff reservdeler	334 284,82		334 284,82	1 340 843,05
49823 Inv.diff egenprod halvfabrikat	263 659,53		263 659,53	801 047,43
49842 Inv.diff egenprod helfabrikat	309 562,63		309 562,63	134 469,35
49913 Inn på Råmtrl.lager	(2 822 856,05)		(2 822 856,05)	(1 778 720,07)
49915 Lagerbeholdning varer i arbeid lifting	580 558,55		580 558,55	(791 670,76)
49923 Inn på halvfab.lager	(80 101 018,00)		(80 101 018,00)	(81 268 303,09)
49933 Inn på FVL fra prod.ordre	(53 850 792,66)		(53 850 792,66)	(52 032 409,96)
49992 Direct labour (Absorption cost)	13 581 099,65		13 581 099,65	7 878 561,60
49993 Production overhead (absorption cost)	19 941 447,39		19 941 447,39	11 637 285,14
76999 Direct labour (absorption)	(13 581 099,65)		(13 581 099,65)	(7 878 561,60)
<b>Varekostnad</b>	<b>114 135 561,74</b>	<b>0,00</b>	<b>114 135 561,74</b>	<b>104 839 848,82</b>
50000 Lønn til ansatte	0,00	T3	(7 481,00)	0,00
70100 Direkte Lønn fabrikk ANJA	15 369 186,57		15 369 186,57	13 596 169,96
70102 Indirekte lønn fabrikk	6 768 239,28		6 768 239,28	6 288 415,33
72110 Lønn administrasjon ANJA	2 633 080,54		2 633 080,54	2 990 332,40
72111 Lønn selgere ANJA	4 223 650,59		4 223 650,59	4 196 159,90
72113 Lønn lager Lonevåg	438 510,65		438 510,65	383 935,57
72119 Avsatt lønn Lonevåg	54 000,00		54 000,00	704 410,00
72120 Lønnskost Overført NRI	340 395,00		340 395,00	0,00
72122 Lønn Shieves & Block	2 090 325,58		2 090 325,58	2 049 163,53
72953 Refusjoner fra folketrygden	(1 098 341,00)		(1 098 341,00)	(748 226,00)
72954 Motkto. ref. folketrygden	(116 949,00)		(116 949,00)	(37 047,00)
72955 Aktivert lønn utviklingsprosjekt	(285 000,00)		(285 000,00)	(287 400,00)
72956 Avsatt FP i år ANJA	3 838 972,10		3 838 972,10	3 560 986,80
72959 Lærlingetilskudd	(178 551,96)		(178 551,96)	(80 978,19)
73904 Utbetalte matpenger / overtidsmat	1 785,00		1 785,00	1 472,00
74120 Gruppelivsforsikring innberetningspliktig	46 037,00		46 037,00	40 745,00
74121 Motkonto Gruppelivsforsikring innberetni ...	(46 037,00)		(46 037,00)	(40 745,00)
74122 Kostnad pensjonsforsikring	1 550 722,00		1 550 722,00	720 167,00
74123 Helseforsikring	54 285,67		54 285,67	69 386,50
74124 Premie gruppelivsforsikring	45 000,00		45 000,00	34 980,00
74125 Pensjon innberetning	2 222 964,00		2 222 964,00	1 790 996,00



	Foreløpig	Endring	2022	2021
74127Yrkes-skadeforsikringspremie	107 160,00		107 160,00	118 980,00
74129Pensjon innberetning motkonto	(2 222 964,00)	(2 222 964,00)	(2 222 964,00)	(1 790 996,00)
74201Oppl.utvik/sluttvederlag	46 548,00		46 548,00	38 754,50
74203AFP terminpremier LO/NHO	540 000,00		540 000,00	504 000,00
75111 Avs.AGA pål.fp ANJA	544 264,93		544 264,93	500 272,46
75116 Arbeidsg.avg. ANJA	4 660 179,85	4 660 179,85	4 660 179,85	4 334 561,82
75124Fri telefon	35 136,00		35 136,00	0,00
75125Fri telefon - motkonto	(35 136,00)	(35 136,00)	(35 136,00)	0,00
76200Bedriftshelsetjeneste	141 060,00		141 060,00	172 980,00
76211 Treningsavgift ansatte	51 755,00		51 755,00	2 290,00
76996Sosiale kostnader	47 706,20		47 706,20	117 880,92
76997Kantineordning	2 513,33		2 513,33	3 700,60
<b>Lønnskostnad</b>	<b>41 870 498,33</b>	<b>(7 481,00)</b>	<b>41 863 017,33</b>	<b>39 235 348,10</b>
78310 Ordinære avskrivninger ANJA	995 335,00		995 335,00	1 244 504,16
78311 Avskrivninger utviklingskostnader	0,00		0,00	212 745,00
<b>Avskrivning på driftsmidler og immateriell ...</b>	<b>995 335,00</b>	<b>0,00</b>	<b>995 335,00</b>	<b>1 457 249,16</b>
50104 Husleie lokaler m/mva	50 709,75		50 709,75	44 351,00
50610 Renhold / renovasjon	453 336,93		453 336,93	672 978,61
50620 Rengjøringsmidler m/mva	2 861,60		2 861,60	80,00
51910 Eiendomsskatt O. Kommune	105 000,00		105 000,00	102 000,00
52210 Leasing inventar	25 070,11		25 070,11	19 859,76
53101 FAST ELEKTRISK KRAFT	9 924 796,17	9 924 796,17	9 924 796,17	5 289 869,99
53102 Elektrisk kraft uten mva	(442 661,86)	(442 661,86)	(442 661,86)	0,00
53300 FYRINGSOLJE	99 237,50		99 237,50	47 500,49
53800 Vannavgift	125 083,81		125 083,81	119 999,24
54100 Inventar	47 948,39		47 948,39	13 429,60
54101 Mindre inventar	28 957,20		28 957,20	9 520,75
54110 Anna maskinverktøy	130 915,22		130 915,22	167 859,95
54111 Skjaerende verktøy prod	1 624 688,05	1 624 688,05	1 624 688,05	1 785 254,33
54114 Håndverktøy -verktøy og rekvisita m/mva	258 704,36		258 704,36	229 978,59
54135 Verktøy stål	307 469,57		307 469,57	247 600,24
54210 Periodisering data-kostnader	393 167,36		393 167,36	497 184,14
54320 Containerleige/bossavg.	211 539,96		211 539,96	198 100,38
54321 Levert skrapjern m/ mva	(2 053 172,19)	(2 053 172,19)	(2 053 172,19)	(2 515 615,52)
54322 Levert skrap og spesialavfall u / mva	0,00		0,00	108 000,00
54601 Kjøp Metanol, Popan, Aga, Herd	401 063,09		401 063,09	276 299,75
54602 Kjøp kjemikalier, olje, tørk	884 000,04		884 000,04	840 100,65
54603 Driftsmateriell, herdekorger, blåsesand	2 296 992,83		2 296 992,83	1 116 901,96
54604 Kjøp Zink	526 976,46		526 976,46	0,00
54722 Emballasje Anja	1 497 406,25	1 497 406,25	1 497 406,25	1 037 234,64
54800 Arb.klaer/verneutstyr	693 278,78		693 278,78	598 998,95
54860 HMS kostnader	16 424,10		16 424,10	0,00
54900 Div hjelpemidler, direkteført	439 693,19		439 693,19	395 595,92
55110 Vedlikehold vask	0,00		0,00	77 039,83
55119 Reserve delar/reparasjoner	3 857 378,85	3 857 378,85	3 857 378,85	3 011 942,66
55121 Res.del/rep. herding	0,00		0,00	94 577,61
55122 Res.del/rep. smiovner	439 419,60		439 419,60	61 457,75
55123 Res.del/rep. galv	0,00		0,00	41 135,30
55800 Vedlikehold bygningar m/mva	1 222 336,20		1 222 336,20	991 197,87



	Foreløpig	Endring	2022	2021
55801Vedlikehold bygn u/mva	(174 500,00)		(174 500,00)	(218 000,00)
56110Bilkostn./forsikring ST40096 m/mva	19 180,83		19 180,83	23 812,26
56111Bilkostn./forsikring ST40096 u/mva	1 149,80		1 149,80	(4 023,60)
56300Trucker kostnader/forsikring	346 508,72		346 508,72	320 804,80
56350Leie – Trucker	388 557,99		388 557,99	89 006,08
56351Leie – Trucker	33 195,88		33 195,88	116 570,53
57100Frakt omk.på salg m/mva	1 871 025,86		1 871 025,86	1 446 129,41
57101Frakt omk salg u/mva	848 634,19		848 634,19	846 387,57
57400Øvrige frakter	95 434,97		95 434,97	93 111,35
57402Øvrige frakter uten mva	18 901,62		18 901,62	(2 387,85)
58302Reiser anna mva 12 %	20 526,79		20 526,79	7 748,21
58305Reiser R. Aune u/mva	16 931,95		16 931,95	16 394,40
58308Reiser anna u/mva	10 465,60		10 465,60	3 306,00
58309Reiser og utg. vedr. kurser u/mva	0,00		0,00	9 904,00
58310Reiser Åge Bakken u/ mva	27 410,70		27 410,70	18 157,27
58311Reiser Morten B u/mva	15 071,41		15 071,41	1 704,81
58313Reiser anna 6 % mva	0,00		0,00	98 882,29
58315Reiser Henning Kollvangsnes 12 % mva	40 887,49		40 887,49	21 150,00
58316Reiser Å.B 6 % mva	0,00		0,00	15 183,02
58317Reiser anna 25% mva	0,00		0,00	2 557,60
58318Reiser Å.B. 12 % mva	28 599,25		28 599,25	0,00
58320Reiser R.Aune 12%mva	66 395,96		66 395,96	8 160,72
58321Reiser R.Aune 25%mva	6 309,51		6 309,51	4 551,08
58322Reiser Roger Ø u/mva	95 792,88		95 792,88	37 684,25
58324Reiser Roger Ø. 12 % mva (I5)	6 480,36		6 480,36	5 083,04
58325Reiser Roger Ø. 25 % mva (I3)	920,00		920,00	4 394,40
58327Reiser / kurs 25%mva	54 369,00		54 369,00	0,00
58329Reiser H. Kollvangsnes u/mva	7 589,97		7 589,97	14 661,24
58330Reiser H. Kollvangsnes mva 6 %	0,00		0,00	18 787,74
58331Reiser Åge Bakken 25%mva	3 671,20		3 671,20	2 554,27
58338Reiser M.Bakke 12% mva	6 716,96		6 716,96	6 169,17
58341Reiser Serine A 25% mva	0,00		0,00	420,00
58343Reiser Torgeir H u/mva	94 625,00		94 625,00	25 455,00
58344Reiser H.K. 25% mva	3 251,20		3 251,20	1 879,20
58345Reiser Serine A 12 % mva	0,00		0,00	443,75
58346Reiser A.B. Riple 12% mva	21 191,97		21 191,97	5 796,43
58347Reiser A.B.Riple 25% mva	532,00		532,00	968,00
58348Reiser A.B.Riple u/mva	48 447,40		48 447,40	1 125,00
58349Reiser Torgeir H 12% mva	4 702,67		4 702,67	0,00
58350Reiser Torgeir H 25% mva	807,20		807,20	287,20
59300Salg.reklame m/mva	0,00		0,00	10 990,00
59301Salg.reklame u/mva	3 552,17		3 552,17	8 000,00
59400Utstillinger, messer	0,00		0,00	7 950,00
59401Utstillinger, messer u/ mva	2 416,34		2 416,34	0,00
59805Markedsstøtte til kunder m/ mva	0,00		0,00	8 000,00
59999Production overhead (absorption)	(19 941 447,39)		(19 941 447,39)	(11 637 285,14)
60200Trykksaker m/mva	6 538,00		6 538,00	1 375,00
60201Trykksaker u/mva	1 653,18		1 653,18	0,00
60710Møteutgifter	47 102,08		47 102,08	27 353,70
60720Møteutg ikkje fradragb.	129 068,10		129 068,10	78 299,90
61110Kontorkostnader m/mva	216 599,97		216 599,97	184 114,10



	Foreløpig	Endring	2022	2021	
61111 Kontorkostnader uten mva	2 963,21		2 963,21	(10 104,72)	
62110 Telefon,telefax,internett	303 711,01		303 711,01	258 149,21	
62112 Telefon uten mva	17 268,46		17 268,46	11 744,19	
62120 Mobiltelefon	68 499,10		68 499,10	47 146,96	
62500 Porto m/mva	901,80		901,80	1 239,20	
63110 Forsikringspremie brann, avbrudd, ansva ...	1 075 440,00		1 075 440,00	915 000,00	
64200 Honorar revisjon u/mva - periodisering	0,00		0,00	50 000,00	
64201 Honorar revisjon m/mva - avregning	270 980,00		270 980,00	105 300,00	
64220 Andre honorarer u/mva	84 689,00		84 689,00	618 827,64	
64221 Andre honorarer m/mva	952 167,01		952 167,01	599 442,88	
65410 Edb kostn./utstyr m/ mva	562 696,35		562 696,35	581 920,22	
65413 Datakostnader u/mva	598,80		598,80	(264 595,00)	
65414 Edb-drift datakostnader Sverige	581 520,00		581 520,00	533 060,00	
65700 Bank Charges	55 098,40		55 098,40	52 556,81	
69450 Produktutvevling/Prototyp	(215 000,00)		(215 000,00)	(210 600,00)	
69550 Driftsk.v/miljøpresse	0,00		0,00	4 900,00	
69700 Aviser, tidsskrifter, faglitteratur u/mva	6 690,00		6 690,00	6 690,00	
69701 Aviser, tidsskrifter, faglitteratur m/mva	0,00		0,00	1 084,00	
69800 Kontigenter u/mva	62 513,80		62 513,80	75 500,00	
69801 Kontigenter m/mva	12 500,00		12 500,00	10 000,00	
69810 Gaver - skattefrie	7 203,60		7 203,60	23 159,40	
69820 Gaver - skattepliktige	0,00		0,00	24 557,00	
69900 Andre kostnader m/mva	4 107,61		4 107,61	5 535,50	
69901 Andre kostnader u/mva	21 343,00		21 343,00	47 503,50	
73205 Diett godtgjørelse ANJA	86 479,00		86 479,00	88 003,86	
73300 Bilgodtgjørelse ANJA	342 907,52		342 907,52	357 435,88	
73301 Motkonto Bilgodtgjørelse lønn	0,00		0,00	(77 544,08)	
73824 Egenandel EI-lader bil	(8 901,43)		(8 901,43)	(8 314,28)	
76100 Utdannelse/kurs	1 217,00		1 217,00	141 754,50	
76910 Stillingsannonser	71 050,00		71 050,00	39 960,00	
84120 Gebyrer	0,00		0,00	130,28	
<b>Annen driftskostnad</b>	<b>12 432 533,34</b>	<b>0,00</b>	<b>12 432 533,34</b>	<b>11 343 493,59</b>	
<b>Sum driftskostnader</b>			<b>169 426 447,41</b>	<b>156 875 939,67</b>	
<b>Driftsresultat</b>			<b>(46 233 431,55)</b>	<b>(27 593 227,79)</b>	
83110 Renter av bankinnskudd	(1 747 133,32)		(1 747 133,32)	0,00	
83130 Renteinntekt skatt	0,00	T3	(12 781,00)	(12 781,00)	0,00
<b>Annen renteinntekt</b>	<b>(1 747 133,32)</b>		<b>(12 781,00)</b>	<b>(1 759 914,32)</b>	
79600 Agio (tjent)	(2 068 373,67)		(2 068 373,67)	(1 368 031,87)	
<b>Annen finansinntekt</b>	<b>(2 068 373,67)</b>	<b>0,00</b>	<b>(2 068 373,67)</b>	<b>(1 368 031,87)</b>	
<b>Sum finansinntekter</b>			<b>(3 828 287,99)</b>	<b>(1 368 031,87)</b>	
84100 Rentekostnader	8 711,71		8 711,71	9 565,67	
<b>Annen rentekostnad</b>	<b>8 711,71</b>	<b>0,00</b>	<b>8 711,71</b>	<b>9 565,67</b>	
79601 Disagio	1 938 991,83		1 938 991,83	1 422 807,94	
79610 KURSFÖRLUSTER KONSTATERAD	601 837,34		601 837,34	326 644,24	
79611 EXCHANGE LOSS FOREIGN CURREN ...	(42 411,23)		(42 411,23)	51 016,93	
<b>Annen finanskostnad</b>	<b>2 498 417,94</b>	<b>0,00</b>	<b>2 498 417,94</b>	<b>1 800 469,11</b>	



DocuSign Envelope ID: 74F5E79B-59D0-41EC-AAC7-7FAD1A588CC0

GUNNEBO ANJA INDUSTRIER AS

	Foreløpig	Endring	2022	2021
Sum finanskostnader			2 507 129,65	1 810 034,78
Netto finans			(1 321 158,34)	442 002,91
Resultat før skattekostnad			(47 554 589,89)	(27 151 224,88)
83000 Betalbar skatt, ordinær	0,00 S2	9 969 757,00	9 969 757,00	5 602 511,00
83200 Endring utsatt skatt, ordinær	0,00 S1	406 191,00	406 191,00	171 225,00
Skattekostnad	0,00	10 375 948,00	10 375 948,00	5 773 736,00
Årsresultat			(37 178 641,89)	(21 377 488,88)
88100 Avsatt til utbytte	0,00		0,00	43 575 367,00
Konsernbidrag	0,00	0,00		43 575 367,00
88000 Avsatt annen Egenkapital	0,00 S3	37 178 641,89	37 178 641,89	(22 197 878,12)
Overføringer til/fra annen egenkapital	0,00	37 178 641,89	37 178 641,89	(22 197 878,12)
Sum overføringer og disponeringer			37 178 641,89	21 377 488,88



## Kontospesifisert årsregnskap GUNNEBO ANJA INDUSTRIER AS

	Foreløpig	Endring	2022	2021
10700Utsatt skattefordel	0,00	S1 (406 191,00)	(406 191,00)	(171 225,00)
25150Avsatt utsatt skatt	1 342 084,00		1 342 084,00	1 513 309,00
<b>Utsatt skattefordel</b>	<b>1 342 084,00</b>	<b>(406 191,00)</b>	<b>935 893,00</b>	<b>1 342 084,00</b>
<b>Sum immaterielle eiendeler</b>			<b>935 893,00</b>	<b>1 342 084,00</b>
11111 Fabrikbygninger	1 356 994,00		1 356 994,00	1 223 312,00
11301 Tomter	396 494,00		396 494,00	396 494,00
<b>Tomter, bygninger og annen fast eiendom</b>	<b>1 753 488,00</b>	<b>0,00</b>	<b>1 753 488,00</b>	<b>1 619 806,00</b>
12010Maskiner	5 441 253,23		5 441 253,23	3 176 810,67
12013Ny smipresse 2012	0,00		0,00	162 086,00
12016Herdeovner	161 250,00		161 250,00	192 461,00
12101Kraner	179 446,50		179 446,50	85 438,00
12113Varebiler	50 721,00		50 721,00	81 129,00
12191Akk planavsk.Maskiner - Tellefsdal Kjetting	205 430,08		205 430,08	205 430,08
12195Akk planavsk.Inventar - Tellefsdal Kjetting	17 031,27		17 031,27	17 031,27
12802Avlutt anleggsreg. Tellefsdal	(222 461,35)		(222 461,35)	(222 461,35)
<b>Maskiner og anlegg</b>	<b>5 832 670,73</b>	<b>0,00</b>	<b>5 832 670,73</b>	<b>3 697 924,67</b>
12106Inventar	6 249,00		6 249,00	28 594,00
12111 D.a.p utstyr	254 422,16		254 422,16	40 200,00
<b>Driftsløsøre, inventar, verktøy, kontormas ...</b>	<b>260 671,16</b>	<b>0,00</b>	<b>260 671,16</b>	<b>68 794,00</b>
<b>Sum varige driftsmidler</b>			<b>7 846 829,89</b>	<b>5 386 524,67</b>
<b>Sum anleggsmidler</b>			<b>8 782 722,89</b>	<b>6 728 608,67</b>
14110Lagerbeholdning råvarer lifting	6 062 033,75		6 062 033,75	4 364 897,74
14115råvarelager Warehouse	163 151,30		163 151,30	0,00
14310Lagerbeh.halvfabrikata lifting	17 948 083,24		17 948 083,24	14 489 744,62
14315Lagerbeh.halvfabrikata lifting Warehouse	584 822,39		584 822,39	732 459,73
14410Lagerbeholdning varer i arbeid	1 839 654,30		1 839 654,30	2 420 212,85
14411Lagerbeh.varer i arbeid lifting manuell	(28 000,00)		(28 000,00)	(28 000,00)
14510Lagerbeholdning ferdigvarer lifting	10 450,05		10 450,05	65 335,15
14512Cap variance Factory	3 563 000,00		3 563 000,00	1 975 000,00
14513Ukurans varelager S & B	(109 851,26)		(109 851,26)	(448 410,67)
14514Ukurans varelager lifting	(1 281 860,00)		(1 281 860,00)	(1 599 390,00)
14515Helfabrikat Warehouse	12 701 860,69		12 701 860,69	9 146 800,09
14516Lagerbeholdning ferdigvarer Sheaves an ...	1 032 335,30		1 032 335,30	448 410,67
<b>Varer</b>	<b>42 485 679,76</b>	<b>0,00</b>	<b>42 485 679,76</b>	<b>31 567 060,18</b>
<b>Sum varer</b>			<b>42 485 679,76</b>	<b>31 567 060,18</b>
15100Kundefordr eksternt	23 438 415,24		23 438 415,24	25 237 560,81
15120Kundefordr ekst eksport	1 086 917,14		1 086 917,14	646 040,73
15180Kursdiff. kunder - omvurdering ext kunder	2 154,75		2 154,75	22 020,57
15195Accrue! Bonus Cust No Scales	(37 138,62)		(37 138,62)	(31 248,20)
15610Kundefordr Gunnebo Industrier AB	4 806 570,79		4 806 570,79	5 339 243,82
15654Kundefordr Gunnebo GmbH Tyskland	26 338,80		26 338,80	0,00



DocuSign Envelope ID: 74F5E79B-59D0-41EC-AAC7-7FAD1A588CC0

GUNNEBO ANJA INDUSTRIER AS

	Foreløpig	Endring	2022	2021
15655Kundefordr Gunnebo Ltd.	0,00		0,00	31 236,23
15668Kundefordr Gunnebo Johnson, USA	5 986 784,54		5 986 784,54	0,00
15690Kursdiff. kunder - omvurdering int konsern	208 094,63		208 094,63	(44 366,06)
<b>Kundefordringer</b>	<b>35 518 137,27</b>	<b>0,00</b>	<b>35 518 137,27</b>	<b>31 200 487,90</b>
17909Forsk.bet. industriforsikring + Global Gbo ...	820 658,76		820 658,76	448 194,00
17910Forsk.bet.datakostnader	215 220,00		215 220,00	268 243,79
17912Forsk.bet.kostnader	2 155 166,03		2 155 166,03	826 974,86
17923Forsk.bet.Yrkesskadeforsikring	159 915,00		159 915,00	0,00
17924Forsk.bet.Helseforsikring	37 239,00		37 239,00	20 105,00
17926Forsk.bet.innskuddspensjon	398 434,00		398 434,00	0,00
17927Forsk.bet.ytelsepensjon	245 556,00		245 556,00	253 637,00
17955Forsk.bet.annen husleie	24 875,00		24 875,00	24 875,00
<b>Andre fordringer</b>	<b>4 057 063,79</b>	<b>0,00</b>	<b>4 057 063,79</b>	<b>1 842 029,65</b>
19205Driftskonto Danske bank 8601 74 70665	26 101 331,02		26 101 331,02	53 466 115,73
19360Valutakonto EUR Danske Bank 8601 74 ...	1 557 354,08		1 557 354,08	24 306,58
19361Valutakonto SEK Danske Bank 8601 74 7...	6 464,86		6 464,86	27 963,87
19362Valutakonto USD 8601 74 70703	496 426,61		496 426,61	173,84
<b>Konsernfordringer</b>	<b>28 161 576,57</b>	<b>0,00</b>	<b>28 161 576,57</b>	<b>53 518 560,02</b>
<b>Sum fordringer</b>			<b>67 736 777,63</b>	<b>86 561 077,57</b>
19110Kasse Lonevåg	2 147,03		2 147,03	2 147,03
19315Skattetrekk 8601.74.91670 DB	1 774 259,80		1 774 259,80	1 613 546,05
<b>Bankinnskudd, kontanter og lignende</b>	<b>1 776 406,83</b>	<b>0,00</b>	<b>1 776 406,83</b>	<b>1 615 693,08</b>
<b>Sum bankinnskudd, kontanter og lignende</b>			<b>1 776 406,83</b>	<b>1 615 693,08</b>
<b>Sum omløpsmidler</b>			<b>111 998 864,22</b>	<b>119 743 830,83</b>
<b>Sum eiendeler</b>			<b>120 781 587,11</b>	<b>126 472 439,50</b>



DocuSign Envelope ID: 74F5E79B-59D0-41EC-AAC7-7FAD1A588CC0

GUNNEBO ANJA INDUSTRIER AS

## Kontospesifisert årsregnskap GUNNEBO ANJA INDUSTRIER AS

	Foreløpig	Endring	2022	2021
20810 Aksjekapital	(470 649,00)		(470 649,00)	(470 649,00)
Aksjekapital (1 077 aksjer à kr 437,00)	(470 649,00)	0,00	(470 649,00)	(470 649,00)
20850 Overkurs fond	(26 853 125,00)		(26 853 125,00)	(26 853 125,00)
Overkurs	(26 853 125,00)	0,00	(26 853 125,00)	(26 853 125,00)
Sum innskutt egenkapital			(27 323 774,00)	(27 323 774,00)
20500 Annen egenkapital	0,00	S3 (37 178 641,89)	(37 178 641,89)	22 197 878,12
20860 Annen egenkapital	(19 134 768,00)		(19 134 768,00)	(41 332 646,46)
Annen egenkapital	(19 134 768,00)	(37 178 641,89)	(56 313 409,89)	(19 134 768,34)
Sum opptjent egenkapital			(56 313 409,89)	(19 134 768,34)
Sum egenkapital			(83 637 183,89)	(46 458 542,34)
22110 Pensjonsforpliktelse Kollektiv Pensjon	(849 618,00)		(849 618,00)	(584 489,00)
Pensjonsforpliktelse	(849 618,00)	0,00	(849 618,00)	(584 489,00)
Sum annen langsiktig gjeld			(849 618,00)	(584 489,00)
Sum langsiktig gjeld			(849 618,00)	(584 489,00)
14001 Gjennomgangskonto	(700 385,04)		(700 385,04)	(183 695,54)
24400 Lev.gjeld eksternt	(9 659 009,76)		(9 659 009,76)	(8 648 259,14)
24410 Kursdiff. leverandører - omvurdering exte ...	(140 770,73)		(140 770,73)	(32 642,72)
24513 Exch rate diff Re-valuation Crosby Europ ...	(8 383,86)		(8 383,86)	(14 549,09)
24518 Exch rate diff Re-valuation StraightPoint	(35,65)		(35,65)	2 539,62
24520 Exch rate diff Re-valuation Crosby Premi ...	(186,19)		(186,19)	(1 790,45)
24610 Levgjeld Gunnebo Industrier AB	(2 227 204,88)		(2 227 204,88)	(2 284 055,06)
24676 Trade Payable - Crosby Europe NV	(445 287,66)		(445 287,66)	(2 011 754,02)
24681 Trade Payable - StraightPoint	(46 363,07)		(46 363,07)	(95 012,39)
24683 Trade Payable - Premier Stampings	(242 060,78)		(242 060,78)	(693 681,84)
24690 Kursdiff. leverandører - omvurdering kons...	1 041,43		1 041,43	1 041,76
Leverandørgjeld	(13 468 646,19)	0,00	(13 468 646,19)	(13 961 858,87)
25000 Betalbar skatt, ikke fastsatt	0,00	S2 (9 969 757,00)	(9 969 757,00)	(1,00)
25111 Betalbar skatt (Skattefond)	(518 261,00)	T1 10 460 000,00		
		T1 (10 460 000,00)		
		T2 518 261,00	0,00	0,00
25160 Refusjon skatt	997 999,00	T2 (518 261,00)		
		T3 20 262,00	500 000,00	498 000,00
Betalbar skatt	479 738,00	(9 949 495,00)	(9 469 757,00)	497 999,00
26500 Fylkesskattesjefen	(3 041 164,89)		(3 041 164,89)	(3 571 785,36)
27300 Skyldig skattetrekk	(1 777 228,00)		(1 777 228,00)	(1 616 326,00)
27310 Skyldig arbeidsgiveravgift ANJA	(1 102 708,54)		(1 102 708,54)	(927 606,38)
29400 Avsatt AGA skyldige feriepenger	(543 008,08)		(543 008,08)	(500 272,46)
Skyldige offentlige avgifter	(6 464 109,51)	0,00	(6 464 109,51)	(6 615 990,20)
24500 Konsernbidrag	0,00		0,00	(49 285 077,00)
Kortsiktig konserngjeld	0,00	0,00		(49 285 077,00)

Side 9



	Foreløpig	Endring	2022	2021
27930Forsikringstrekk Vesta	(2 392,00)		(2 392,00)	(526,00)
27954Velferdskasse Lonevåg	(9 160,34)		(9 160,34)	(4 134,62)
27990Fagforeningstrekk Fellesforbundet	(15 608,02)		(15 608,02)	(6 521,65)
27991Union pay Negotia	(616,00)		(616,00)	(131,99)
29102Avsatt lønn	(1 375 786,10)		(1 375 786,10)	(1 154 815,00)
29200Avsatt skyldige feriepenger	(3 834 119,06)		(3 834 119,06)	(3 509 147,50)
29910Transitoriske poster, påløpte kostnader	(168 920,00)		(168 920,00)	(3 426 048,74)
29912Avsatt strøm	(530 000,00)		(530 000,00)	(260 000,00)
29914Avsatt AFP/OU-fond	(221 900,00)		(221 900,00)	(217 578,00)
29916Avsatt erstatninger - garantiansvar Lifting	(218 617,00)		(218 617,00)	(591 465,00)
29920Avsatt revisjon	0,00		0,00	(50 000,00)
29923Avsatt Erstatninger – garantiansvar B&S	0,00		0,00	(265 112,59)
29925Avsatte bonuser LIFTING	(515 154,00)		(515 154,00)	(579 000,00)
Annen kortsiktig gjeld	(6 892 272,52)	0,00	(6 892 272,52)	(10 064 481,09)
Sum kortsiktig gjeld			(36 294 785,22)	(79 429 408,16)
Sum gjeld			(37 144 403,22)	(80 013 897,16)
Sum egenkapital og gjeld			(120 781 587,11)	(126 472 439,50)