



ÅRSREGNSKAPET FOR REGNSKAPSÅRET 2020 - GENERELL INFORMASJON

Enheten

Organisasjonsnummer: 980 345 106
Organisasjonsform: Aksjeselskap
Foretaksnavn: CELSA STEEL SERVICE AS
Forretningsadresse: Vitaminveien 5B
0485 OSLO

Regnskapsår

Årsregnskapets periode: 01.01.2020 - 31.12.2020

Konsern

Morselskap i konsern: Nei

Regnskapsregler

Regler for små foretak benyttet: Nei
Benyttet ved utarbeidelsen av årsregnskapet til selskapet: Regnskapslovens alminnelige regler

Årsregnskapet fastsatt av kompetent organ

Bekreftet av representant for selskapet: Tommy Tufta
Dato for fastsettelse av årsregnskapet: 05.05.2021

Grunnlag for avgivelse

År 2020: Årsregnskapet er elektronisk innlevert
År 2019: Tall er hentet fra elektronisk innlevert årsregnskap fra 2020

Det er ikke krav til at årsregnskapet m.v. som sendes til Regnskapsregisteret er undertegnet. Kontrollen på at dette er utført ligger hos revisor/enhetens øverste organ. Sikkerheten ivaretas ved at innsender har rolle/rettighet for innsending av årsregnskapet via Altinn, og ved at det bekreftes at årsregnskapet er fastsatt av kompetent organ.

Brønnøysundregistrene, 23.07.2022



Resultatregnskap

Beløp i: NOK	Note	2020	2019
RESULTATREGNSKAP			
Inntekter			
Salgsinntekt	2	814 551 000	868 661 000
Sum inntekter		814 551 000	868 661 000
Kostnader			
Varekostnad		563 398 000	607 393 000
Lønnskostnad	4	133 730 000	138 441 000
Avskr varige dr.midler	6	40 839 000	40 173 000
Annen driftskostnad	4	82 930 000	88 697 000
Sum kostnader		820 897 000	874 704 000
Driftsresultat		-6 346 000	-6 043 000
Finansinntekter og finanskostnader			
Renteinntekt fra foretak i samme konsern	5	143 000	85 000
Annen renteinntekt	5	24 000	30 000
Agio	5	506 000	2 615 000
Sum finansinntekter		673 000	2 730 000
Rentekostnad til foretak i samme konsern	5	1 178 000	1 428 000
Disagio	5	20 060 000	9 851 000
Annen finanskostnad	5	2 877 000	2 972 000
Sum finanskostnader		24 115 000	14 251 000
Netto finans		-23 442 000	-11 521 000
Ordinært resultat før skattekostnad		-29 788 000	-17 564 000
Skattekostnad	9	-7 446 000	-4 632 000
Ordinært resultat etter skattekostnad		-22 342 000	-12 932 000
Årsresultat		-22 342 000	-12 932 000
Overføringer og disponeringer			
Overføringer til/fr EK	11	-22 342 000	-12 932 000
Sum overføringer og disponeringer		-22 342 000	-12 932 000



Resultatregnskap

Beløp i: NOK	Note	2020	2019
---------------------	-------------	-------------	-------------



Balanse

Beløp i: NOK	Note	2020	2019
BALANSE - EIENDELER			
Anleggsmidler			
Immaterielle eiendeler			
Utsatt skattefordel	9	11 871 000	12 675 000
SAP,KB etc	6	15 693 000	21 071 000
Sum immaterielle eiendeler		27 564 000	33 746 000
Varige driftsmidler			
Bygg	6	9 059 000	9 050 000
Maskiner	6	129 712 000	123 906 000
Anlegg under utførelse	6	11 699 000	6 719 000
Utstyr	6	521 000	406 000
Leasingkontrakter	6	106 262 000	131 682 000
Sum varige driftsmidler		257 253 000	271 763 000
Sum anleggsmidler		284 817 000	305 509 000
Omløpsmidler			
Varer			
Lager	3	118 109 000	110 937 000
Sum varer		118 109 000	110 937 000
Fordringer			
Kundefordringer		80 828 000	79 738 000
Andre fordringer	7	13 441 000	8 123 000
Konsernfordringer	10	37 177 000	7 787 000
Sum fordringer		131 446 000	95 648 000
Bankinnskudd, kontanter og lignende			
Bank og kasse	13	4 319 000	4 467 000
Sum bankinnskudd, kontanter og lignende		4 319 000	4 467 000
Sum omløpsmidler		253 874 000	211 052 000
SUM EIENDELER		538 691 000	516 561 000



Balanse

Beløp i: NOK	Note	2020	2019
BALANSE - EGENKAPITAL OG GJELD			
Egenkapital			
Innskutt egenkapital			
Selskapskapital	11	44 440 000	44 440 000
Sum innskutt egenkapital		44 440 000	44 440 000
Opptjent egenkapital			
Annen EK	11	42 677 000	38 783 000
Sum opptjent egenkapital		42 677 000	38 783 000
Sum egenkapital		87 117 000	83 223 000
Gjeld			
Langsiktig gjeld			
Annen langsiktig gjeld			
Annen langsiktig gjeld	8	89 048 000	112 638 000
Sum annen langsiktig gjeld		89 048 000	112 638 000
Sum langsiktig gjeld		89 048 000	112 638 000
Kortsiktig gjeld			
Gjeld til kredittinstitusjoner		60 521 000	62 562 000
Leverandørgjeld		34 873 000	37 291 000
Betalbar skatt		226 000	-165 000
Skyldig offentlige avgifter		6 957 000	6 902 000
Kortsiktig konserngjeld	10	207 362 000	168 063 000
Annen kortsiktig gjeld	8	52 587 000	46 047 000
Sum kortsiktig gjeld		362 526 000	320 700 000
Sum gjeld		451 574 000	433 338 000
SUM EGENKAPITAL OG GJELD		538 691 000	516 561 000



KPMG AS
Vangsvegen 73
2317 Hamar

Telephone +47 45 40 40 63
Fax
Internet www.kpmg.no
Enterprise 935 174 627 MVA

Til generalforsamlingen i Celsa Steel Service AS

Uavhengig revisors beretning

Uttalelse om revisjonen av årsregnskapet

Konklusjon

Vi har revidert Celsa Steel Service AS' årsregnskap som består av balanse per 31. desember 2020, resultatregnskap, utvidet resultatregnskap og kontantstrømpoppstilling for regnskapsåret avsluttet per denne datoen og noteopplysninger til årsregnskapet, herunder et sammendrag av viktige regnskapsprinsipper.

Etter vår mening er det medfølgende årsregnskapet avgitt i samsvar med lov og forskrifter og gir et rettviseende bilde av selskapets finansielle stilling per 31. desember 2020, og av dets resultater og kontantstrømmer for regnskapsåret avsluttet per denne datoen i samsvar med forenklet anvendelse av internasjonale regnskapsstandarder etter regnskapsloven § 3–9.

Grunnlag for konklusjonen

Vi har gjennomført revisjonen i samsvar med lov, forskrift og god revisjonsskikk i Norge, herunder de internasjonale revisjonsstandardene International Standards on Auditing (ISA-ene). Våre oppgaver og plikter i henhold til disse standardene er beskrevet i Revisors oppgaver og plikter ved revisjon av årsregnskapet. Vi er uavhengige av selskapet slik det kreves i lov og forskrift, og har overholdt våre øvrige etiske forpliktelser i samsvar med disse kravene. Etter vår oppfatning er innhentet revisjonsbevis tilstrekkelig og hensiktsmessig som grunnlag for vår konklusjon.

Øvrig informasjon

Ledelsen er ansvarlig for øvrig informasjon. Øvrig informasjon omfatter informasjon i årsrapporten bortsett fra årsregnskapet og den tilhørende revisjonsberetningen.

Vår uttalelse om revisjonen av årsregnskapet dekker ikke øvrig informasjon, og vi attesterer ikke den øvrige informasjonen.

I forbindelse med revisjonen av årsregnskapet er det vår oppgave å lese øvrig informasjon med det formål å vurdere hvorvidt det foreligger vesentlig inkonsistens mellom øvrig informasjon og årsregnskapet, kunnskap vi har opparbeidet oss under revisjonen, eller hvorvidt den tilsynelatende inneholder vesentlig feilinformasjon.

Dersom vi konkluderer med at den øvrige informasjonen inneholder vesentlig feilinformasjon er vi pålagt å rapportere det. Vi har ingenting å rapportere i så henseende.

Styrets og daglig leders ansvar for årsregnskapet

Styret og daglig leder (ledelsen) er ansvarlig for å utarbeide årsregnskapet i samsvar med lov og forskrifter, herunder for at det gir et rettviseende bilde i samsvar med forenklet anvendelse av internasjonale regnskapsstandarder etter regnskapsloven § 3–9. Ledelsen er også ansvarlig for slik

KPMG AS, a Norwegian limited liability company and member firm of the KPMG network of independent member firms affiliated with KPMG International Cooperative ("KPMG International"), a Swiss entity.

Statsautoriserte revisorer - medlemmer av Den norske Revisorforening

Offices in:

Oslø	Elverum	Mo i Rana	Stord
Alla	Finnsnes	Molde	Straume
Arendal	Hamar	Skien	Tromsø
Bergen	Haugesund	Sandefjord	Trondheim
Bøde	Knarvik	Sandnessjøen	Tynset
Drømme	Kristiansand	Stavanger	Ålesund



internkontroll som den finner nødvendig for å kunne utarbeide et regnskap som ikke inneholder vesentlig feilinformasjon, verken som følge av misligheter eller utilsiktede feil.

Ved utarbeidelsen av årsregnskapet må ledelsen ta standpunkt til selskapets evne til fortsatt drift og opplyse om forhold av betydning for fortsatt drift. Forutsetningen om fortsatt drift skal legges til grunn for årsregnskapet med mindre ledelsen enten har til hensikt å avvike selskapet eller legge ned virksomheten, eller ikke har noe realistisk alternativ til dette.

Revisors oppgaver og plikter ved revisjonen av årsregnskapet

Vårt mål med revisjonen er å oppnå betryggende sikkerhet for at årsregnskapet som helhet ikke inneholder vesentlig feilinformasjon, verken som følge av misligheter eller utilsiktede feil, og å avgi en revisjonsberetning som inneholder vår konklusjon. Betryggende sikkerhet er en høy grad av sikkerhet, men ingen garanti for at en revisjon utført i samsvar med lov, forskrift og god revisjonsskikk i Norge, herunder ISA-ene, alltid vil avdekke vesentlig feilinformasjon som eksisterer. Feilinformasjon kan oppstå som følge av misligheter eller utilsiktede feil. Feilinformasjon blir vurdert som vesentlig dersom den enkeltvis eller samlet med rimelighet kan forventes å påvirke økonomiske beslutninger som brukerne foretar basert på årsregnskapet.

Som del av en revisjon i samsvar med lov, forskrift og god revisjonsskikk i Norge, herunder ISA-ene, utøver vi profesjonelt skjønn og utviser profesjonell skepsis gjennom hele revisjonen. I tillegg:

- identifiserer og anslår vi risikoen for vesentlig feilinformasjon i regnskapet, enten det skyldes misligheter eller utilsiktede feil. Vi utformer og gjennomfører revisjons handlinger for å håndtere slike risikoer, og innhenter revisjonsbevis som er tilstrekkelig og hensiktsmessig som grunnlag for vår konklusjon. Risikoen for at vesentlig feilinformasjon som følge av misligheter ikke blir avdekket, er høyere enn for feilinformasjon som skyldes utilsiktede feil, siden misligheter kan innebære samarbeid, forfalskning, bevisste utelatelser, uriktige fremstillinger eller overstyring av internkontroll.
- opparbeider vi oss en forståelse av den interne kontroll som er relevant for revisjonen, for å utforme revisjons handlinger som er hensiktsmessige etter omstendighetene, men ikke for å gi uttrykk for en mening om effektiviteten av selskapets interne kontroll.
- evaluerer vi om de anvendte regnskapsprinsippene er hensiktsmessige og om regnskapsestimaterne og tilhørende noteopplysninger utarbeidet av ledelsen er rimelige.
- konkluderer vi på hensiktsmessigheten av ledelsens bruk av fortsatt drift-forutsetningen ved avleggelsen av regnskapet, basert på innhentede revisjonsbevis, og hvorvidt det foreligger vesentlig usikkerhet knyttet til hendelser eller forhold som kan skape tvil av betydning om selskapets evne til fortsatt drift. Dersom vi konkluderer med at det eksisterer vesentlig usikkerhet, kreves det at vi i revisjonsberetningen henleder oppmerksomheten på tilleggsopplysningene i regnskapet, eller, dersom slike tilleggsopplysninger ikke er tilstrekkelige, at vi modifierer vår konklusjon om årsregnskapet og årsberetningen. Våre konklusjoner er basert på revisjonsbevis innhentet inntil datoen for revisjonsberetningen. Etterfølgende hendelser eller forhold kan imidlertid medføre at selskapet ikke fortsetter driften.
- evaluerer vi den samlede presentasjonen, strukturen og innholdet, inkludert tilleggsopplysningene, og hvorvidt årsregnskapet representerer de underliggende transaksjonene og hendelsene på en måte som gir et rettviseende bilde.

Vi kommuniserer med styret blant annet om det planlagte omfanget av revisjonen og til hvilken tid revisjonsarbeidet skal utføres. Vi utveksler også informasjon om forhold av betydning som vi har avdekket i løpet av revisjonen, herunder om eventuelle svakheter av betydning i den interne kontrollen.



Uttalelse om andre lovmessige krav

Konklusjon om årsberetningen

Basert på vår revisjon av årsregnskapet som beskrevet ovenfor, mener vi at opplysningene i årsberetningen om årsregnskapet, forutsetningen om fortsatt drift og forslaget til resultatdisponering er konsistente med årsregnskapet og i samsvar med lov og forskrifter.

Konklusjon om registrering og dokumentasjon

Basert på vår revisjon av årsregnskapet som beskrevet ovenfor, og kontrollhandlinger vi har funnet nødvendig i henhold til internasjonal standard for attestasjonsoppdrag (ISAE) 3000 «Attestasjonsoppdrag som ikke er revisjon eller forenklet revisorkontroll av historisk finansiell informasjon», mener vi at ledelsen har oppfylt sin plikt til å sørge for ordentlig og oversiktlig registrering og dokumentasjon av selskapets regnskapsopplysninger i samsvar med lov og god bokføringskikk i Norge.

Hamar, 5. mai 2021
KPMG AS

Thore Kleppen
Statsautorisert revisor



PROTOKOLL

FRA

**STYREMØTE I
CELSA STEEL SERVICE AS**

Den 29.04 2021 ble det avholdt styremøte i Celsa Steel Service AS ("Selskapet").

Følgende personer deltok:

Styremedlemmene Carles Rovira Caroz, Espen Marthinsen, David Smith, Utku Öner, Nils Kjetil Holtskog, Stig Roger Sjøenden og Tove-Amy Danielsen.

Styret var således beslutningsdyktig jfr. aksjeloven § 6-24.

Følgende saker stod på agendaen:

1. Aksept av møteinnkallingen og agenda

Det var ingen innvendinger til møteinnkallingen eller den foreslåtte agenda.

2. Forslag om godkjenning av regnskapet for 2020, årsrapport og hvordan årsresultatet skal bli behandlet

Styret gjennomgikk og godkjente forslag til årsregnskapet for 2020 for Selskapet, samt noter og årsberetning.

Styret vedtok å foreslå for generalforsamlingen å fatte følgende vedtak:

"Generalforsamlingen godkjenner Selskapets regnskap for 2020 og årsrapport slik dette er vedtatt og foreslått av styret.

Generalforsamlingen vedtar at årsresultat etter skatt pr 31.12.2020 overføres til annen egenkapital.

3. Innkalling til generalforsamling

Styret besluttet å innkalle til generalforsamling i Selskapet den 04.05.2021, for å behandle følgende tema:

1. Åpning av generalforsamlingen, valg av møteleder og medundertegner til generalforsamlingsprotokollen.

2. Godkjenning av innkalling til og dagsorden for generalforsamlingen.

MINUTES

FROM

**THE BOARD MEETING IN
CELSA STEEL SERVICE AS**

A board meeting was held in Celsa Steel Service AS (the "Company") on 29.04.2021.

The following persons attended:

The directors Carles Rovira Caroz, Espen Marthinsen, David Smith, Utku Öner, Nils Kjetil Holtskog, Stig Roger Sjøenden, and Tove-Amy Danielsen.

Accordingly, the board was quorum pursuant to the Limited Liability Companies Act section 6-24.

On the agenda was:

1. Approval of notice of meeting and agenda

There were no objections to the notice of meeting or the board meeting agenda.

2. Proposal to approve the 2020 Annual Accounts, the annual report and proposal on how to allocate the profit of the year

The Board of Directors reviewed and approved the Company's 2020 Annual Accounts as presented.

The board of directors decided to propose for the general meeting to adopt the following decision:

"The general meeting approved the Company's 2020 Annual Accounts and annual report as approved and proposed by the Board of Directors.

The general meeting resolves that the result of 2020 is to be allocated to other equity.

3. Notice of General Meeting

The board of directors resolved to give notice of a General Meeting in the Company on 04.05.2021 to deal with the following items:

1. Opening of the General Meeting, election of chairman and persons to co-sign the minutes from the meeting.

2. Approval of the calling and the agenda of the shareholders' meeting.




3. Forslag om godkjenning av 2020 regnskapet og fordeling av selskapets årsresultat.


Alle beslutninger var enstemmige.

Det stod ingen andre saker på agendaen og styremøtet ble deretter erklært hevet.


Carlos Rovira Caroz


Espen Marthinsen


David Smith


Otku Öner


3. Proposal to approve the 2020 Annual Accounts and the allocation of the profit of the year.

All resolutions were passed unanimously.

There was no other business on the agenda and the board meeting was thereby declared adjourned.


Nils Kjetil Holtskog


Stig Roger Sjøenden


Tove Amy Danielsen



The Board of Directors and the Managing Director of

CELSA STEEL SERVICE AS

Submit the following

Annual report

for the financial year January 1 – December 31, 2020



ANNUAL REPORT 2020

Operations and location

Celsa Steel Service AS is fully owned by Celsa Nordic Reinforcing AS, and Celsa Nordic Reinforcing AS is fully owned by Celsa Nordic AS.

Celsa Steel Service AS manufactures and sells rebar, Bømtec, SWP, cut and bent steel and reinforcing mesh in the Norwegian market. Celsa Steel Service AS is headquartered in Oslo with offices in Drammen, Kristiansand, Bergen, Ålesund, Trondheim, Mo i Rana and Tromsø.

The company's turnover in 2020 was million NOK 814,6 and a loss before tax was million NOK -29,8

Rational reinforcing, effective logistics, good knowledge of the market and high competence form the basis of our business idea

Going concern

The annual accounts have been prepared based on the going concern assumption. According to the Board of Directors, the annual report gives a true and fair view of the company's assets and liability, financial position and result

The Company's equity increased in 2020 with group contribution of 26,6 mNOK

2020 was heavily effected by alot of uncertainty due to Covid-19. But even with the pandemic we finished the year better than expected and there has been good level of activity in the market. During the year it has been necessary to adjust our costbase and manning towards an expected drop in activity. Our margins has been under hard pressure during the whole period.

We expect a drop in the housing market for 2021 while an increase in infrastructure projects, but with few and big projects.

Several projects has been launched for 2020 which is expected will have a positive impact on the equity.

ÅRSBERETNING 2020

Virksomheten

Celsa Steel Service AS er et heleid datterselskap av Celsa Nordic Reinforcing AS, og Celsa Nordic Reinforcing AS er et heleid datterselskap av Celsa Nordic AS.

Celsa Steel Service AS selger og produserer kamstål, Bømtec, sveisede konstruksjoner, kappet og bøyd stål, og armeringsnett i det norske markedet. Celsa Steel Service AS har hovedkontor i Oslo med avdelinger i Drammen, Kristiansand, Bergen, Ålesund, Trondheim, Mo i Rana og Tromsø.

Bedriften hadde i 2020 en omsetning på 814,6 Mnok med et resultat før skatt på -29,8 Mnok.

Rasjonell armering, god og effektiv logistikk, god markeds kunnskap og høy kompetanse er fundamentet for vår forretningsidé.

Fortsatt drift

Forutsetningen om fortsatt drift er lagt til grunn ved utarbeidelsen av årsregnskapet. Styret mener at årsregnskapet gir et rettvisende bilde av bedriftens eiendeler og gjeld, finansielle stilling og resultat.

Selskapets egenkapital har det siste året blitt styrket gjennom konsernbidrag på 26,6 Mnok.

2020 har preg av store usikkerheter rundt Covid-19 effekt på aktivitet. Dog endte året totalt sett bedre enn forventet og aktiviteten i markedet har holdt seg relativt godt. Selskapet har også gjennom året tilpasset kostnadsbasen og bemanning til den noe lavere aktiviteten som var forventet. Marginene har dog vært under hardt press i perioden.

2021 forventes det en svakere bygg marked mens infra forventes oppadgående men med få og store prosjekter

For 2020 er det igangsatt flere prosjekter som det forventes vil gi et positivt bidrag til egenkapitalen.



Environment

Internal environment

The work environment in Celsa Steel Service AS is considered to be good. Due to the Covid-19 pandemic 2020 has been a very different year where the administrative employees for long periods has been restricted to only use homeoffice. In this situation the company has had a strong focus on communication.

Sickleave has during the year been on a high level. To understand more of the root-causes, it was decided in November 2020 in close relation with BILT to perform a employee-survey. The company also established re-occurring cooperations-meetings with ITV and HVO in the autumn of 2020. These meetings are being held every 2 weeks, and has led to improved communication between the union representatives and the company's management. Both parties has agreed to this being a success. During 2020, even with the Covid-19 pandemic, we have been able to conduct 3 SU/AMU meetings where also BILT has been present. In these meetings health and work environment are the first items on the agenda. In addition there were 7 safety rounds and 295 OPS (Observation Prevention Safety) walkthroughs in 2020.

Leave of absence and injuries

Absence due to illness totalled 35 905 hours in 2020 for employees, which equals 10,37 % of total working hours. The absence in the period less than 16 days was 4,38% and long term absence (>16 days) was 5,99%. Compared to last year the general leave of absence is slightly higher. The company had zero (0) injuries that lead to absence for 0 days in 2020. Due to this our H-figure was 0 which is lower compared to 2019. Continued focus on safety preventing.

Arbeidsmiljø

Generelt

Arbeidsmiljøet i Celsa Steel Service AS anses generelt for å være godt. Grunnet Covid-19 pandemien har 2020 vært et annerledes år hvor de administrative ansatte i lange perioder har arbeidet på hjemmekontor. I denne situasjonen har bedriften hatt et forsterket fokus på kommunikasjon med de ansatte.

Sykefraværet har gjennom hele året vært på et høyt nivå. For å finne ut mer om årsakene til det høye sykefraværet og iverksette de rette tiltakene, ble det i november 2020 i samarbeid med BILT og de tillitsvalgte, besluttet å gjennomføre en medarbeiderundersøkelse for hele selskapet. Bedriften iverksatte også jevnlig samarbeidsmøter med ITV og HVO høsten 2020. Disse møtene har blitt gjennomført hver uke/14 dag, og har bidratt til å forbedre kommunikasjonen mellom de tillitsvalgte og bedriftens ledelse. Begge parter er enige om at dette har vært et hensiktsmessig tiltak. I 2020 har det til tross for Covid-19 pandemien blitt gjennomført tre SU/AMU møter hvor også bedriftshelsetjenesten deltar. Ved slike møter er helse og arbeidsmiljøspørsmål første punkt på agendaen. I tillegg ble det avholdt 7 verneunder og 295 OPS (Observation Prevention Safety) runder i 2020.

Sykefravær og skader

Det totale sykefraværet for ansatte i 2020 utgjorde 35 905 timeverk, 10,37 % av tilgjengelig arbeidstid. Fraværet i "arbeidsgiverperioden" stod for 4,38% og langtidsfraværet (>16 dager) 5,99%. Det generelle sykefraværet var noe høyere enn sammenlignet med året før. Bedriften hadde NULL (0) fraværskader (0 dager fravær) i 2020. Dette ga H = 0 som er på lavere nivå enn 2019. Fokus på å unngå mulige uhell samt målrettet forebyggende arbeid fortsetter.



Equal opportunity

Celsa Steel Service AS has 182 employees, of which 21 are women. The company operates in a male dominant business and there are no specific measures to increase the equality of gender. Three out of seven board members are chosen by the employees.

There is one female board member.

• Gender distribution when hiring: 15 new employees in 2020 – 1 of them women.

• Distribution of working hours between genders: 161 men who worked 100%, 20 women worked 100% and 1 woman worked 14%

• Discrimination

The company has the commitment to respect the principle of non-discrimination on grounds of race, gender nationality, religion, sexual orientation or any other personal, physical, mental or social condition

Likestilling

Celsa Steel Service AS har totalt 182 ansatte, hvorav 21 kvinner. Det finnes ingen konkrete tiltak som skal fremme ytterligere likestilling. Tre av styrets sju representanter er valgt av de ansatte. Det kan også tilføyes at bransjen er en typisk mannsdominert bransje

Det er en kvinne i styret.

• Kjønnfordeling ved rekruttering: 15 nyansatte i 2020, hvor 1 av dem er kvinne

• Fordeling av arbeidstid mellom kjønnene: 161 menn arbeidet 100%, 20 kvinner arbeidet 100% og 1 kvinne arbeidet 14%

• Diskriminering

Selskapet forplikter seg til å respektere prinsippet om at ingen skal diskrimineres på grunnlag av etnisitet, kjønn, nasjonalitet, religion, seksuell legning eller andre personlige, fysiske, mentale eller sosiale forhold

Research- and development (R&D)

The company had two Skattefunn project

Forsknings- og utviklingsaktiviteter

Bedriften har hatt to pågående Skattefunn prosjekt

External environment

Environmental profile:

The products manufactured by the company are mainly based on recycled steel. The management is not aware of any pollution caused by the company. All excessive material is collected and sent for recycling.

Ytre miljø

Miljøprofil:

Produksjonen er i hovedsak basert på resirkulert stål. Ledelsen er ikke kjent med at fabrikkene har utslipp som kan forurense luft og mark. Alt stålavfall blir samlet inn og sendt til resirkulering.

Certifications

Celsa Steel Service AS has the following certificates; NS-EN ISO : 9001:2008, plus (external environment) NS-EN ISO 14001 : 2004 Environmental Management System.

Sertifisering

Celsa Steel Service AS er sertifisert: NS-EN ISO 9001:2008 Kvalitetsstyringssystem og NS-EN ISO 14001: 2004 Miljøstyringssystem (ytre miljø).

Product and manufacturing control according to NS-EN 10080:2005: Reinforcing and welded reinforcing. NS 3576 del 1 – 4: product certificate, plus qualified as a member of StartBank (qualification arrangement in the Building and Construction business, established in order to insure the quality of the raw material used) The company has no obligation to acquire a license

Produkt og produksjonskontroll i h.h.t NS-EN 10080:2005: Armeringsstål, sveisbar armering. NS 3576 del 1, 3 og 4: produksertifikat, samt kvalifisert som medlem av StartBank (kvalifikasjonsordning for Bygg og Anleggsnæringen som er etablert for å sikre høy kvalitet på råmaterialet). Bedriften har ingen konsesjonsplikt

Annual accounts

Net Cash flow

Net cash flow from operational activities are million NOK -12,5 with a result before tax of million NOK - 29,8. The difference between net cash flow from operational activities and result before tax is primarily due to changes in inventory, accounts receivable and accounts payable, and depreciation cost.

Årsregnskapet

Kontantstrøm

Netto kontantstrøm fra operasjonelle aktiviteter er -12,5 Mnok med et resultat før skatt på -29,8 Mnok. Forskjellen mellom netto kontantstrøm fra operasjonelle aktiviteter og resultat før skatt er først og fremst på grunn av endringer i varelager, kundefordringer og leverandørgjeld, og avskrivningskostnader



Financial risk

The company has a close control of accounts receivables even though the customer/actors in the market experiences tough and challenging times. The Company is exposed to risk of changes in raw material and sales prices

Views for the future

Competitive situation

The demand for our products is expected to be lower than previous years with more focus on price. Market competition is high and we will therefore continue to focus on cost-cutting measures and ways to improve our productivity and product program in the future.

Measures that will reduce costs and increase productivity

The company continuously focuses on cost-effective operations, and has initiated a TQM program to streamline all processes to improve productivity and profitability. In addition the company has continued investing considerably in 2020 to improve its market position and cost structure.

Financial situation according to capital needs.

Current liabilities by 31.12.2020 is million NOK 362,5 and current assets are million NOK 253,9.

Finansiell risiko

Bedriften har en tett oppfølging og kontroll av utestående fordringer selv om mange aktører/kunder i markedet opplever tøffe og utfordrende tider. Selskapet er eksponert for risiko i forbindelse med endring i råvarepris og salgspris.

Fremtidsutsikter

Konkurransesituasjonen

Etterspørselen i 2021 forventes noe svakere enn tidligere år og mer fokus på pris. Konkurransen i markedet er stor og vi kommer derfor til å fortsette fokus på kostnadsreducerende tiltak samt tiltak for å bedre produktiviteten og øke produktprogrammet vår i fremtiden.

Tiltak som reduserer kostnadene og øker produktiviteten

Bedriften fokuserer kontinuerlig på kostnads-effektiv drift og har igangsatt et TQM program som går på å effektivisere samtlige prosesser for å bedre produktivitet og lønnsomhet. I tillegg har selskapet fortsatt å investere betydelig i 2020 for å forbedre sin markedsposisjon og kostnadsstruktur.

Finansiell situasjon ift. Kapitalbehov

Kortsiktig gjeld pr 31.12.2020 er på 362,5 Mnok, og omløpsmidler er 253,9 Mnok.



Allocation of net income


The loss after tax in 2020 of million NOK -22,3 is proposed to be transferred to other equity. The company's distributable equity by 31 December 2020 amounts to million NOK 42,7.

Resultatdisponering

Årsresultat etter skatt i 2020 på -22,3 Mnok foreslås overført til annen egenkapital. Selskapets frite egenkapital pr. 31. desember 2020 er på 42,7 Mnok.


Oslo
29.04.2021

Styret for Celsa Steel Service AS


Carlos Rovira
Chairman of the board/Styreleder


Espen Marthinsen


Stig Roger Sjøvolden


Tove Amy Danielsen


David Simin


Litu Oner


Nik Kjetil Holtskog

**PROFIT/LOSS AND STATEMENT OF COMPREHENSIVE
INCOME/ ÅRETS RESULTAT OG ANDRE INNTEKTER OG
KOSTNADER**

Figures in NOK / Beløp i NOK	Note	2020	2019
Sales/Salgsinntekter	2	814 551 043	868 660 938
Net Sales/Sum driftsinntekter		814 551 043	868 660 938
Cost of goods/Varekostnad		-563 398 523	-607 392 693
Employee benefit expenses/Lønnskostnad	4	-133 730 161	-138 440 676
Depreciation/Avskrivning varige driftsmidler	6	-40 838 697	-40 173 265
Loss sale fixed assets/ Tap ved salg driftsmidler		0	0
Other operating expenses/Annen driftskostnad	4	-82 930 141	-88 697 427
Operating profit/loss / Driftsresultat		-6 346 479	-6 043 123
Financial income/Sum finansinntekter		672 864	2 730 308
Financial expenses/Sum finanskostnader		-24 115 057	-14 251 355
Total financial result/Sum finansposter	5	-23 442 194	-11 521 046
Profit / loss before taxes/Ordinært resultat før skattekostnad		-29 788 671	-17 564 169
Tax on ordinary profit/ Skattekostnad på ordinært resultat	9	7 446 189	4 632 074
Profit / loss for the year/Årsresultat		-22 342 482	-12 932 095
Carried forward/Disponering av årsresultat			
Carried forward to other equity capital / Overført til annen egenkapital	11	-22 342 482	-12 932 095
Tax on group contribution / Skatteeffekt konsernbidrag	11		
Total amount carried forward / Sum disponert		-22 342 482	-12 932 095

**BALANCE SHEET / BALANSE**

Figures in NOK / Beløp i NOK	Note	31.12.2020	31.12.2019
Assets / Eiendeler			
<i>Intangible assets / Immaterielle eiendeler</i>			
Other intangible assets / Andre immatrielle eiendeler	6	15 693 489	21 071 108
Total intangible assets / Sum immatrielle eiendeler		15 693 489	21 071 108
<i>Fixed assets / Varige driftsmidler</i>			
Machinery and construction / Maskiner og anlegg		129 711 676	123 905 447
Buildings and other property / Bygninger og andre eiendommer		9 058 846	9 050 375
Equipment, vehicles etc. / Driftsløsere, inventar, verktøy o.l.		520 650	406 303
Rent, leasing / Leiekontrakter		106 261 739	131 682 302
Construction in progress / Anlegg under utførelse		11 698 843	6 719 034
Total fixed assets / Sum varige driftsmidler	6	257 251 754	271 763 461
Deferred tax asset / Utsatt skattefordel	9	11 871 690	12 675 053
Total non-current assets / Sum anleggsmidler		284 816 934	305 509 623
Current assets / Omløpsmidler			
Inventory / Varer	3	118 108 534	110 936 807
<i>Receivables / Fordringer</i>			
Accounts receivables / Kundefordringer		80 827 952	79 737 842
Receivables from group companies / Korts. fordringer konsern	10	37 176 796	7 786 770
Other receivables / Andre fordringer	7	13 440 810	8 123 278
Total receivables / Sum fordringer		131 445 558	95 647 890
Bank deposits, cash etc. / Bankinnskudd, konti	13	4 319 479	4 467 005
Total current assets / Sum omløpsmidler		253 873 570	211 051 702
Total assets / Sum eiendeler		538 690 504	516 561 325




BALANCE SHEET / BALANSE

Figures in NOK / Beløp i NOK	Note	31.12.2020	31.12.2019
Equity and liabilities / Egenkapital og gjeld			
Equity / Egenkapital			
<i>Restricted equity / Innskutt egenkapital</i>			
Share capital / Selskapskapital	11	44 440 000	44 440 000
Total restricted equity / Sum innskutt egenkapital		44 440 000	44 440 000
<i>Unrestricted equity - Opptjent egenkapital</i>			
Retained earnings / Annen egenkapital	11	42 676 988	38 782 863
Total unrestricted equity / Sum opptjent egenkapital		42 676 988	38 782 863
Total equity / Sum egenkapital		87 116 988	83 222 863
Liabilities / Gjeld			
<i>Provisions / Avsetning for forpliktelser</i>			
Pension liabilities / Pensjonsforpliktelser	4	-	-
Deferred tax / Utsatt skatt	9	-	-
Total provisions / Sum avsetninger for forpliktelser		-	-
Long-term liabilities / Langsiktig gjeld			
Other long-term liabilities / Annen langsiktig g	8	89 047 799	112 638 019
Current liabilities / Kortsiktig gjeld			
<i>Financial liabilities / Gjeld til kreditinstitusjoner</i>			
Accounts payable / Leverandørgjeld		60 521 188	62 562 365
Accounts payable group comp. / Leverandørgjeld konsern		34 872 526	37 290 754
Payable tax / Betalbar skatt	10	183 840 227	145 175 251
Public duties payable / Skyldige offentlige avgifter		225 515	-165 361
Current liabilities group comp. / Korts. gjeld til ko.	10	6 956 665	6 901 755
Other current liabilities / Annen kortsiktig gjeld	8	23 522 643	22 887 969
Total current liabilities / Sum kortsiktig gjeld		52 586 955	46 047 710
Total liabilities / Sum gjeld		362 525 717	320 700 443
Total equity and liabilities / Sum egenkapital og gjeld		451 573 516	433 338 462
Total equity and liabilities / Sum egenkapital og gjeld		538 690 504	516 561 325

Oslo

29.04.2021



Carlos Rovira
Chairman of the board /
Styrets leder



David Smith



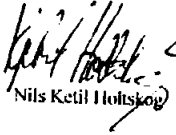
Espen Marthinsen




Ulrik Oner



Stig Roger Sjoenden



Nils Ketil Holtskov



Tone Amy Danielsen

**CASHFLOW STATEMENT/
KONTANTSTRØMOPPSTILLING**

Figures in NOK / Beløp i NOK	Note	31.12.2020	31.12.2019
Kontantstrømmer fra operasjonelle aktiviteter / Cash flow from operating activities			
Profit before tax / Resultat før skattekostnad		-29 789	-17 564
Ordinary depreciations / Ordinære avskrivninger		40 839	40 173
Change in inventories, accounts receivable and accounts payable / Endring i varelager, kundefordringer og leverandørgjeld		-24 427	31 361
Change in other accrual accounting posis / Endring i andre tidsavgrensningsposter		884	7 198
Net cash flow from operating activities / Netto kontantstrøm fra operasjonelle aktiviteter		-12 493	61 168
Cash flow from investment activities / Kontantstrømmer fra investeringsaktiviteter			
Outgoing payment from purchases of intangible fixed assets / Utbetalinger ved kjøp av immaterielle eiendeler			
Incoming payment from sale of tangible fixed assets / Innbetalinger ved salg av varige driftsmidler			
Outgoing payment from purchases of tangible fixed assets / Utbetalinger ved kjøp av varige driftsmidler		-20 949	-33 802
Net cash flow from investment activities / Netto kontantstrøm fra investeringsaktiviteter		-20 949	-33 802
Cash flow from financial activities / Kontantstrømmer fra finansieringsaktiviteter			
Change in cashpool / Endring konserkonto		53 935	-25 472
Outgoing payment from repayment of long term debt / Utbetaling ved nedbetaling av langsiktig gjeld		-23 156	-23 156
Receipt of group contribution/Konsernbidrag egenkapital		2 516	21 000
Net cash flow from financial activities / Netto kontantstrøm fra finansieringsaktiviteter		33 294	-27 628
Net change in cash and cash equivalents / Netto endring i kontanter og kontantekvivalenter			
Cash and cash equivalents 01.01 / Kontanter og kontantekvivalenter 01.01	1	-148	-262
Cash and cash equivalents 31.12 / Kontanter og kontantekvivalenter 31.12	1	4 467	4 727
	1	4 319	4 467



REPORTING PRINCIPLES

Note 1. Accounting principles – Effect on changes of accounting principles – Reclassifications – Effects on changes in Group composition.

Fundamental principles - evaluation and classification - Other conditions.

The financial statements are presented in NOK and the notes in thousand NOK. For the purpose of presentation, individual figures and totals are rounded off to even thousands, which causes rounding-off differences in the totals.

The annual accounts consist of profit and loss statement, balance sheet, cash flow statement and notes. The rules of the Norwegian accounting act and International Financial Reporting Standards as adopted by the EU have been applied to produce the financial statements, often named IFRS-light.

The annual accounts have been prepared based on the going concern assumption. According to the Board of Directors, the annual report gives a true and fair view of the company's assets and liability, financial position and result.

Annual account is based on fundamental principles regarding historical cost price, comparability, continued operations, congruency and prudence. Transactions are booked at the remuneration value on the transaction date. Incomes are booked as they are accrued and costs juxtaposed to accrued income. The accounting principles are explained below. When actual figures are not available at the time of submission of the accounts, generally accepted accounting principles stipulate that management make the best possible estimate for use in the profit and loss statement and balance sheet. Variances can occur between estimated and actual figures.

REGNSKAPSPRINSIPPER

Note 1 Regnskapsprinsipper - Virkning av endring av regnskapsprinsipp - Reklassifiseringer - Virkning av endring i konsernsammensetning

Grunnleggende prinsipper - vurdering og klassifisering - Andre forhold.

Tallene i årsregnskapet er presentert i kr, mens notene er presentert i hele tusen. I presentasjonen er enkelttall avrundet til hele tusen kroner. Det kan derfor forekomme differanser i totalen i forhold til summen av enkelttallene som presenteres.

Årsregnskapet består av resultatregnskap, balanse, kontantstrømoppstilling og notisopplysninger og er avlagt i samsvar med regnskapslovens regler og forskrift til regnskapslovens §3-9 femte ledd, ofte benevnt IFRS-light.

Forutsetningen om fortsatt drift er lagt til grunn ved utarbeidelsen av årsregnskapet. Styret mener at årsregnskapet gir et rettvisende bilde av bedriftens eiendeler og gjeld, finansielle stilling og resultat.

Årsregnskapet er basert på de grunnleggende prinsipper om historisk kost, sammenlignbarhet, fortsatt drift, kongruens og forsiktighet. Transaksjoner regnskapsføres til verdien av vederlaget på transaksjonstidspunktet. Inntekter resultatføres når de er oppjent og kostnader sammenstilles med oppjente inntekter. Det er tatt hensyn til sikring og porteføljestyling. Regnskapsprinsippene utdypes nedenfor. Når faktiske tall ikke er tilgjengelige på tidspunkt for regnskapsavleggelsen, tilsier god regnskapskikk at ledelsen beregner et best mulig estimat for bruk i resultatregnskap og balanse. Det kan fremkomme avvik mellom estimerte og faktiske tall.



Assets/debt connected with the circulation of goods and items due for payment within one year after the balance sheet date, are classified as current assets/short-term debt. Valuation of current assets /short-term debt is carried out according to the lowest/highest value of cost of acquisition and actual value. Actual value is defined as estimated future sales price, minus the anticipated sales costs. Other assets are classified as non-current assets. Valuation of non-current assets is based on the acquisition cost. Depreciated non-current assets are written off. In the event of a non-transitory value adjustment, a write-down of the non-current asset is carried out. Corresponding principles normally form the basis for debit items.

Eiendeler/gjeld som knytter seg til varekretsløpet og poster som forfaller til betaling innen ett år etter balansedagen, er klassifisert som omløpsmidler / kortsiktig gjeld. Vurdering av omløpsmidler / kortsiktig gjeld skjer til laveste / høyeste verdi av anskaffelseskost og virkelig verdi. Virkelig verdi er definert som antatt fremtidig salgspris redusert med forventede salgskostnader. Andre eiendeler er klassifisert som anleggsmidler. Vurdering av anleggsmidler skjer til anskaffelseskost. Anleggsmidler som forringes avskrives. Dersom det finner sted en verdiendring som ikke er forbigående, foretas en nedskrivning av anleggsmidlet. Tilsvarende prinsipper legges normalt til grunn for gjeldsposter.

In application of accounting principles and presentation of transactions and other matters there is an emphasis on financial realities, not only formal legal standards. Contingent loss that is probable and quantifiable is booked as an expense.

Ved anvendelse av regnskapsprinsipper og presentasjon av transaksjoner og andre forhold, legges det vekt på økonomiske realiteter, ikke bare juridisk form. Befengede tap som er sannsynlige og kvantifiserbare, kostnadsføres.

Accounting principles for significant accounting items

Revenue Recognition

Revenues are recognized on an accrual basis. Sale of goods and services is normally recognized when delivered and accepted by the customer. Operating incomes are shown net of VAT, discounts and bonuses, but include invoiced freight costs.

Cost recognition

Costs are recognized and matched when relevant revenue is recognized. Costs that do not refer directly to revenues are recognized on an accrual basis.

Regnskapsprinsipper for vesentlige regnskapsposter

Inntektsføringstidspunkt

Inntekt resultatføres når den er oppjent. Inntektsføring skjer normalt på leverings-tidspunktet ved salg av varer og tjenester. Driftsinntektene er fratrukket merverdiavgift, rabatter og bonuser.

Kostnadsføringstidspunkt / sammenstilling

Utgifter sammenstilles med og kostnadsføres samtidig med de inntekter utgiftene kan henføres til. Utgifter som ikke kan henføres direkte til inntekter, kostnadsføres når de påløper.



Fixed assets

Fixed assets are entered in the balance sheet at acquisition costs, less accumulated depreciations and devaluations. The business asset is devaluated to actual value if the fair value is less than the recognized value, if this is due to causes not deemed as being transitory. Costs associated with normal maintenance and repairs are charged as an expense consecutively. Costs in connection with sizeable replacements and renovations significantly increasing the lifetime of business assets are capitalized. A business asset is defined as a fixed asset if it has an economic lifetime of more than 3 years and a cost price of more than NOK 15.000. Major lease agreements which are de facto finance leases are capitalized and depreciated over the term of the lease. The leased equipment is shown as a fixed asset and the instalment element of the lease obligation is shown as long-term liability in the balance sheet. Operational leasing is recognized as a standard leasing cost and classified as an ordinary operating expense. 0

Depreciations

Ordinary depreciations are calculated on the basis of their economic life expectancy, using the straight line method. The depreciations are classified as ordinary operating expenses.

Leasing shown in the balance sheet is written down according to plan and the liability is reduced by the leasing costs paid after deductions of calculated interest cost.

Change in accounting principles

The Company applied IFRS 16 with a date of initial application of 1 January 2019. As a result, the Group has changed its accounting policy for lease contracts as at that date as detailed below.

The Company applied IFRS16 using the modified retrospective approach, under which the cumulative effect of initial application is recognised in retained earnings at 1 January 2019. The Company elected that the right-of-use asset values equal the lease liability as at 1 January 2019 and therefore the adjustment to retained earnings is nil.

Varige driftsmidler

Varige driftsmidler føres i balansen til anskaffelseskost, fratrukket akkumulerte av- og nedskrivninger. Dersom den virkelige verdien av et driftsmiddel er lavere enn bokført verdi, og dette skyldes årsaker som ikke antas å være forbigående, skrives driftsmidlet ned til virkelig verdi. Kostnader forbundet med normalt vedlikehold og reparasjoner blir løpende kostnadsført. Kostnader ved større utskiftninger og fornyelser som øker driftsmidlenes levetid vesentlig, aktiveres. Et driftsmiddel anses som varig dersom det har en økonomisk levetid på over 3 år, samt en kostpris på over kroner 15.000. Driftsmidler som leies på betingelser som i det vesentlige overfører de økonomiske rettigheter og forpliktelser (finansiell leasing) aktiveres som driftsmiddel, og medtas som forpliktelse under rentebærende gjeld til nåverdien av minimumsleien. Operasjonell leasing kostnadsføres som vanlig leiekostnad, og klassifiseres som ordinær driftskostnad.

Avskrivninger

Ordinære avskrivninger er beregnet lineært over driftsmidlenes økonomiske levetid med utgangspunkt i historisk kostpris. Avskrivningene er klassifisert som ordinære driftskostnader.

Balansført leasing avskrives i henhold til plan, og forpliktelsen reduseres med betalt leie etter fradrag for beregnet rentekostnad.

Endringer i regnskapsprinsipper

Selskapet tok IFRS 16 til anvendelse 1. januar 2019. Dermed er regnskapsprinsippene for leiekontrakter endret fra dato som beskrevet nedenfor.

Selskapet benytter den justerte retrospektive tilnærmingen, der kumulativ effekt ved første gangs anvendelse innregnes i balansført resultat 1. januar 2019. Selskapet har vurdert at verdiene for bruksrett tilsvare leieforpliktelsen pr. 1. januar 2019 og justeringen av balansført inntekt er dermed null.



Definition of lease

Under IFRS 16, the Company assesses whether a contract is or contains a lease.

Groups as leases

As a lessee, the Company previously classified leases as operating or finance leases based on its assessment of whether the lease transferred significantly all of the risks and rewards incidental to ownership of the underlying asset to the Company. Under IFRS 16, the Company recognises right-of-use assets and lease liabilities for most leases, i.e. these leases are on-balance sheet.

The Company decided to apply recognition exemptions to short-term leases and low value assets. For other contracts which were classified as operating leases under IAS 17, the Company recognised right-of-use assets and lease liabilities.

Leases classified as operating leases under IAS 17

At transition, lease liabilities were measured at the present value of the remaining lease payments, discounted at the Company's incremental borrowing rate as at 1 January 2019. Right-of-use assets are measured at an amount equal to the lease liability.

The Company used the following practical expedients when applying IFRS 16 to leases previously classified as operating leases under IAS 17:

Applied a single discount rate to a portfolio of leases with similar characteristics

Adjusted the right-of-use assets by the amount of IAS 37 onerous contract provision immediately before the date of initial application, as an alternative to an impairment review.

Applied the exemption not to recognise right-of-use assets and liabilities for leases with less than 12 months of lease term

Excluded initial direct costs from measuring the right-of-use asset at the date of initial application

Used hindsight when determining the lease term if the contract contains options to extend or terminate the lease.

Definisjon av leiekontrakt

I henhold til IFRS 16 vurderer selskapet om en kontrakt er en leiekontrakt eller inneholder et leieelement.

Grupper av leiekontrakter

Som leietaker klassifiserte selskapet tidligere leiekontrakter som operasjonelle eller finansielle kontrakter basert på vurderingen av om kontrakten overførte vesentlig risiko og avkastning knyttet til eierskapet av den underliggende eiendelen til selskapet. Under IFRS 16 knytter selskapet bruksrett og leieforpliktelser til de fleste leiekontrakter, dvs. de balanseføres.

Selskapet har ikke balansert kortsiktede leiekontrakter og kontrakter med lav verdi. For kontrakter som tidligere ble klassifisert som operasjonelle leieavtaler i henhold til IAS 17, balanseføres bruksrett og leieforpliktelse.

Leiekontrakter klassifisert som operasjonelle leieavtaler under IAS 17

På overgangstidspunktet ble leieforpliktelser målt til nåverdien av de resterende leiebetalingar, neddiskontert til selskapets marginale lånerente pr. 1. januar 2019. Bruksrett ble vurdert til samme verdi som leieforpliktelsen.

Selskapet har benyttet følgende praktiske tilnærminger ved bruk av IFRS 16 på leiekontrakter som tidligere var klassifisert som operasjonelle leieavtaler under IAS 17:

Benyttet samme diskonteringsrente på leiekontrakter med lignende egenskaper.

Justert bruksrett i henhold til bestemmelsene i IAS 37 omkring tapskontrakter umiddelbart før overgangstidspunktet, som et alternativ til en nedskrivningsvurdering.

Benyttet fritaket for kortsiktede leiekontrakter.

Ekkludert indirekte kostnader ved kontraktsinngåelse fra verdien på bruksretten på overgangstidspunktet

Benyttet skjønnsmessig vurdering av leiebetingelsene ved mulighet for forlengelse eller oppsigelse av leiekontrakten.



Other intangible assets

Other intangible assets are recognized in the balance sheet at original cost, minus accumulated depreciation. The amortised expense is recorded in the income statement over their useful life.

The estimated useful lives of intangible assets like customer contracts and associated customer relationships is six and eight years

Inventory and costs of goods

Inventories are stated at the lower of cost and estimated selling price. Cost is determined using the first-in, first-out (FIFO) method. The cost of finished goods comprises raw materials, direct labour and related production overheads, while the cost of purchased goods is the acquisition cost. The annual cost of goods comprises of cost of sold goods and devaluation in accordance with NGAAP at year-end.

Receivables

Receivables are recognized at nominal value less provisions for impairment.

Receivables and debt in foreign currency are translated at the balance sheet date. Estimated, unrealised foreign currency losses are recognized as expenses less unrealised profits within the same foreign currency type.

Pension obligations and pension costs

The mandatory occupational pension scheme of the Company satisfies the regulations of the law of Obligatorisk tjenestepensjon.

The Company changed its pension scheme in 2015 from a defined benefit pension to a deposit based pension scheme.

Andre immatrielle eiendeler

Andre immaterielle eiendeler bokføres i balansen med original kostnad fratrukket akkumulerte avskrivninger. Avskrivningskostnader bokføres i resultatregnskapet i forhold til levetiden.

Estimert levetid på immaterielle eiendeler som kundekontrakter og relaterte kundeforhold er seks og åtte år.

Varelager og varekostnad

Beholdninger av varer vurderes til det laveste av kostpris etter "først inn - først ut" -prinsippet og antatt salgspris. Kostpris for tilvirkede varer er direkte materialer, direkte lønn samt andel av indirekte tilvirkningskostnader, mens kostpris for innkjøpte varer er anskaffelseskost. Årets varekostnad består av kostpris solgte varer med tillegg av nedskrivning i samsvar med god regnskapsskikk pr. årsslutt.

Fordringer

Fordringer er oppført til pålydende med fradrag for forventede tap.

Fordringer og gjeld i fremmed valuta som ikke er sikret i form av terminkontrakter er omregnet til balanse dagens kurs. Beregnet, ikke realisert kurstap er kostnadsført etter fradrag for urealisert gevinst innen samme valutatype.

Pensjonsforpliktelser og pensjonskostnad

Selskapet er pliktig til å ha tjenstepensjonsordning etter lov om obligatorisk tjenstepensjon. Selskapets pensjonsordninger tilfredsstiller kravene i denne lov.

Selskapet endret sine pensjonsordninger fra ytelsesbasert til en innskuddsbasert ordning i 2015.



Deferred income tax and tax cost

Deferred income tax is calculated on the basis of temporary differences between accounting and tax values at the end of the accounting year. A nominal tax rate is utilised in the calculation. Positive and negative differences are assessed against one another within the same time interval. Some items are nonetheless valued separately, hereunder goodwill with acquisitions and pension obligations. Deferred tax benefit arises where there are temporary discrepancies resulting in a future tax-related deduction. The annual tax cost comprises adjustments in deferred tax and tax benefit, and tax payable for the fiscal year is adjusted for errors in previous years' calculations.

Cash flow statement

The cash flow statement is produced according to the indirect method. Cash and cash equivalents include cash, bank deposits and other short-term liquid investments that immediately and with insignificant exchange risk can be converted to known cash amounts and with a due date of less than three months from the date of acquisitions.

Accounting principles for currency

The company is selling / buying primarily all its items in NOK. Foreign currency items are translated into NOK using the exchange rate prevailing at the balance sheet date.

Group contribution

Because the company is part of a company outside of the EEA, a simplified version of international accounting principles are used (ref The Accounting Act § 3-9, with appurtenant regulations). An exception from IFRS is the Group contribution for 2020 where it has been reported as a short-term receivables.

Utsatt skatt og skattekostnad

Utsatt skatt beregnes på bakgrunn av midlertidige forskjeller mellom regnskapsmessige og skattemessige verdier ved utgangen av regnskapsåret. Ved beregningen benyttes nominell skattesats. Positive og negative forskjeller vurderes mot hverandre innenfor samme tidsintervall. Visse poster vurderes likevel særskilt, herunder merverdier ved oppkjøp og pensjonsforpliktelser. Utsatt skattefordel oppstår dersom en har midlertidige forskjeller som gir opphav til skattemessige fradrag i fremtiden. Årets skattekostnad består av endringer i utsatt skatt og utsatt skattefordel, summen med betalbar skatt for inntektsåret korrigert for feil i tidligere års beregninger.

Kontantstrømoppstilling

Kontantstrømoppstillingen er utarbeidet etter den indirekte metoden. Kontanter og kontantekvivalenter omfatter kontanter, bankinnskudd og andre kortsiktige, likvide plasseringer som umiddelbart og med uvesentlig kursrisiko kan konverteres til kjente kontantbeløp og med forfallsdato kortere enn tre måneder fra anskaffelsesdato.

Regnskapsprinsippp valuta

Bedriften selger / kjøper hovedsakelig alle sine varer i NOK. Pengeposter i utenlandsk valuta omregnes til balanse dagens kurs.

Konsernbidrag

Som en konsekvens av at bedriften er en del av et selskap innenfor EØS området anvendes forenklet utgave av internasjonale regnskapsprinsipper (jfr Regnskapsloven § 3-9, men tilhørende forskrifter). Et unntak fra IFRS er konsernbidrag 2020, som i 2020 regnskapet bokføres som en kortsiktig fordring.

**NOTE 2 Segment information / Segmentinformasjon**

All revenues are related to the building and construction business in Norway.
/ Alt salg er relatert til bygg og anlegg i Norge.

NOTE 3 Inventories / Varer

Figures in NOK 1000 / Beløp i TNOK	2020-01-01- 2020-12-31-	2019-01-01- 2019-12-31-
Raw materials / Råvarer	37 899	38 409
Manufactured goods / Ferdigvarer	80 210	72 528
Inventories / Varer	118 109	110 937
Valued at acquisition cost / Herav vurdert til anskaffelseskost	118 109	110 937

NOTE 4 Employees benefit expenses / Number of Employees / Compensations / Pensions, etc. / Lønnskostnader / Antall ansatte / Godtgjørelser / Lån til ansatte / Pensjoner mm

Figures in NOK 1000 / Beløp i TNOK	2020-01-01- 2020-12-31-	2019-01-01- 2019-12-31-
Personnel costs, etc. / Lønnskostnader mm.		
Salaries / Lønninger	94 477	96 244
Employer's National Insurance premium / Arbeidsgiveravgift	13 647	14 438
Pension cost / Pensjonskostnader	10 852	10 766
Other employee related expenses, incl. holiday allowance / Andre ytelser inkl feriepenger	14 755	16 992
Total / Lønnskostnader	133 730	138 441

Average number of employees / Antall årsverk

	182	189
--	-----	-----

Compensation (in NOK 1000) / Godtgjørelser (i TNOK)**Managing Director / Daglig leder**

Salaries / Lønn	3 074	3 040
Other benefits / Annen godtgjørelse	30	157
Pension premium / Pensjonspremie	185	173

Særskilte vederlag / Special agreements

Daglig leder har i sin avtale en etterlønn på 12 måneder/ Managing director has a 12 months severance pay agreement.

The Board / Styret

Salaries / Lønninger	-	-
Other benefits / Annen godtgjørelse	-	-
Pension premium / Pensjonspremie	-	-



Pensions / Pensjoner

The mandatory occupational pension scheme of the Company satisfies the regulations of the law of Obligatorisk tjenestepensjon. / Selskapet er pliktig til å ha tjenestepensjonsordning etter lov om obligatorisk tjenestepensjon. Selskapets pensjonsordninger tilfredsstiller kravene i denne lov.

Figures in NOK 1000 / Beløp i TNOK	2020-01-01- 2020-12-31-	2019-01-01- 2019-12-31-
Auditor / Revisor		
Auditor's fee / Ordinære revisjon	280	283
Other assistance / Annen bistand	20	16
Total	300	299

The auditor fee is stated excl VAT / Revisorhonorar er oppgitt eks. mva

NOTE 5 Financial income and expenses / Finansposter

Figures in NOK 1000 / Beløp i TNOK	2020-12-31-	2019-12-31-
Financial income / Finansinntekter		
Interest income from group companies / Renteinnt innen konsern	143	85
Other interest income / Annen renteinntekt	24	30
Currency gain / Agjo	506	2 616
Total financial income / Sum finansinntekter	673	2 730
Financial cost / Finanskostnader		
Interest cost from group companies / Rentekostn innen konsern	1 178	1 428
Other interest cost / Annen rentekostnad	2 877	2 972
Currency loss / Disagio	12 744	1 272
Financial Rent & Lease / Finanskostnader leie og leasingkontra	7 317	8 579
Other financial cost / Annen finanskostnad	-	-
Total financial cost / Sum finanskostnader	24 115	14 251



NOTE 6		Depreciation and amortisation of tangible assets and intangible assets / Avskrivninger av driftsmidler og immaterielle eiendeler					
Figures in NOK 1000 / Beløp i TNOK		2020-01-01- 2019-01-01-		2020-12-31- 2019-12-31-			
Dwellings/Inventar		23	8				
Buildings/Bygninger		525	382				
Fixed assets/Maskiner		7 860	6 203				
Financial Rent & Lease/Finanskostnader leie og leasing		25 421	25 750				
Other intangible assets/ Andre immaterielle eiendeler		7 011	7 830				
Total depreciations/Sum avskrivninger		40 839	40 173				
Figures in NOK 1000 / Beløp i TNOK							
	Dwellings/ Inventar	Buildings/ Bygninger	Fixed assets/ Maskiner	Construction in progress/ Anlegg under utførelse	Right-to-use a Bruksrett	Other intang/ Annen immateriell	Total / Sum
Acquisition cost 01.01.20							
/ Anskaffelseskost 01.01.20	5 299	10 266	216 542	6 719	157 432	190 060	586 318
Reclassification 2020/ omklassifiseres 2020	161	533	13 642	-15 970		1 634	0
Reclassification spareparts 2020/ omklassifiseres reservedeler 2020							-
Additions of assets /Tilgang kjøpte driftsmidler				20 949			20 949
Total acquisition cost 31.12.20 / Anskaffelseskost 31.12.2020	5 460	10 799	230 184	11 699	157 432	191 694	607 268
Acc deprec and devaluations 01.01.20 / Avskrivninger og nedskrivninger 01.01.20	-5 076	-1 215	-92 453	-	-25 750	-168 989	-293 484
Sales of assets/Salg av anleggsmidler							-
Annual depreciations / Årets avskrivninger	-23	-525	-7 860	-	-25 421	-7 011	-40 839
Total depreciations 31.12.20 Sum avskrivninger 31.12.20	-5 099	-1 740	-100 313	-	-51 170	-176 001	-334 323
Net book amount 31.12.20 / Bokf verdi pr. 31.12.20	361	9 059	129 871	11 699	106 262	15 693	272 945
Economic useful life / Økonomisk levetid			Up to 20 years / Inntil 20 år		Up to 5 years / Inntil 5 år		
Depreciation plan / Avskrivningsplan			Linear / Lineær		Linear / Lineær		



Right of Use Assets/Bruksrettigheter:

Figures in NOK 1000/ Dwelling/ Buildings/ Fixed assets/ Total /
Beløp i TNOK Inventar Bygninger Maskiner Sum

Valuation/ Verdivurdering

As at/per 01.01.2020	7 160	146 713	3 559	157 432
Increases/Økning	-	-	-	-
Decreases/Reduksjoner	-	-	-	-
As at 31.12.2020/Pr.31.12.2020	7 160	146 713	3 559	157 432

Accumulated depreciations/ Akkumulerte avskrivninger

As at/ per 01.01.2020	2 035	22 389	1 326	25 750
Amortisation/Amortisering	2 099	22 326	996	25 421
As at 31.12.2020/Pr.31.12.2020	4 135	44 714	2 321	51 170
Net book amount 31.12.20 / Bokf verdi pr. 31.12.20	3 025	101 999	1 238	106 262

Economic useful life/Økonomisk levetid: Leasing/Leieperioden

Depreciation plan/Avskrivningsplan: Linear/Lineær

Right of use assets, lease liabilities/Bruksrettigheter, forpliktelser bokført i balansen:

Right of use assets, lease liability

Bruksrettigheter, forpliktelser

Figures in NOK 1000 / Beløp i TNOK	2020	2019
Maturity Analysis-contractual undiscounted cash flows Forfallsanalyse, udiskontert pengestrøm, inngåtte kontrakter		
Less than 1 year/Under ett år	29 545	663
One to five years/Ett til fem år	82 431	83 110
More than five years/Mer enn fem år	19 030	77 706
Total undiscounted lease at 31.12.2020/Total udiskontert leie 31.12.2020	131 007	161 479
Lease liabilities included in the statement of financial position 31.12.2020 Forpliktelser angående leiekontrakter tatt inn i balansen pr 31.12.2020	112 638	135 794
Current liability/Kortsiktig forpliktelse	23 590	23 156
Non current liability/l angiktig forpliktelse	89 048	112 638



The company leases 13 cars, annual rent is NOK 1.4 million.

The company rents business premises at Vitaminveien 5b i Oslo as headquarter. In addition the Company rents premises at Smålonane 17 in Bergen, Kjerraten 15 in Drammen, Mjåvannsveien 46 in Kristiansand, Håndverkerveien 10 in Tromsø, Transittgt 12 in Trondheim, Mo Industripark in Mo i Rana and Ålesund havn in Ålesund. Total annual rent according to the lease is TNOK 31,1 MNOK (index-linking, signed in 1996 and later). The lease agreement for the headquarter expires 31.12.2023.

Selskapet leaser 13 biler, årlig leie utgjør 1,4 MNOK.

Selskapet leier lokaler i Vitaminveien 5b i Oslo som hovedkontor. I tillegg leier selskapet lokaler i Smålonane 17 i Bergen, Kjerraten 15 i Drammen, Mjåvannsveien 46 i Kristiansand, Håndverkerveien 10 i Tromsø, Transittgt 12 i Trondheim, Mo Industripark i Mo i Rana og Ålesund havn i Ålesund. Årlige totale leiekostnader ihht kontrakt er TNOK 31,1 MNOK (indeksreguleres, inngått i 1996 og senere). Leiekontrakten for hovedkontoret løper frem til 31.12.2023.



NOTE 7 Other short term receivables / Andre kortsiktige fordringer		
Figures in NOK 1000 / Beløp i TNOK		
	2020-12-31-	2019-12-31-
Other short term receivables / Andre kortsiktige fordringer		
Prepaid expenses / Forskuddsbetalte kostnader	13 441	8 123
Other/ Øvrig	-	-
Total / Sum	13 441	8 123

Prepaid expenses falling due after more than 1 year/ Forskuddsbetalte kostnader som forfaller om mer enn ett år.

NOTE 8 Current and non current payables and provisions / Gjeld og andre forpliktelser		
Figures in NOK 1000 / Beløp i TNOK		
	2020-12-31-	2019-12-31-
Other long-term liabilities / Øvrig langsiktig gjeld		
Rent & Lease agreements/Leie og leasingkontrakter	89 048	112 638
Total other long-term liabilities	89 048	112 638
Next year amortization of long term liab./		
Første års avdrag av langsiktig gjeld	23 590	23 156
Holiday allowance / Feriepenger	11 411	12 084
Dir. Schjelderups fund / Dir. Schjelderups fond	408	559
Bonus provisions / Bonusavsetning	8 346	3 889
Accrued expenses / Påførte kostnader	8 832	6 360
Total other short-term liabilities / Sum annen kortsiktig gjeld	52 587	46 048

NOTE 9 Taxes/ Skatt		
Figures in NOK 1000 / Beløp i TNOK		
	2020-01-01-	2019-01-01-
	2020-12-31-	2019-12-31-
Tax payable as follows / Betalbar skatt fremkommer slik		
Profit before tax and group contribution /		
Ordinært resultat før skattekostnad og konsernbidrag	-29 789	-17 564
Permanent differences / Permanente forskjeller	-680	-240
Adjustment temporary differences /		
Endring midlertidige forskjeller	-9 498	-6 706
Group contribution received/		
Mottatt konsernbidrag (ikke resultatført)	30 913	
Taxable income / Grunnlag betalbar skatt	-9 054	-24 511
Tax payable on annual profit / Betalbar skatt	-	-

Annual tax cost as follows /		
Årets skattekostnad fremkommer slik		
Gross adjustment deferred tax / Brutto endring utsatt skatt	94	-3 840
Tax on received group contribution/ Skatt på mottatt konsernbidrag	-6 801	
Differanse mellom beregnet skattekostnad og skattekostnaden i resultat/		
Difference between estimated tax expense and tax expense in profit	-739	-792
Annual total tax cost / Årets totale skatte- (kostnad)/inntekt	-7 446	-4 632

Requirements for group contributions are initially recognized and tax-related in 2020/
Krav på konsernbidrag regnskapsføres og innarbeides skattemessig i 2020.

**Tax payable in balance sheet / Betalbar skatt i balansen**

fremkommer slik

Tax payable on annual profit/loss / Betalbar skatt på årets resultat	-	-
Total tax payable / Sum betalbar skatt	-	-

Specification of deferred tax / Spesifikasjon av grunnlag for utsatt skatt

Fixed assets / Anleggsmidler	54 461	43 229
Current assets / Omløpsmidler	1 819	1 619
Tax loss carried forward /	-6 506	-4 572
Akkumulert skattemessig underskudd	-104 053	-98 224
Temporary differences that are not capitalized/ Midlertidige forskjeller som ikke balanseføres	331	348
Error from previous year/ Tidligere års feil	-14	
Total / Sum	-53 962	-57 600

Deferred income tax / (deferred tax assets) 22% of basis /

Utsatt skatt/ (utsatt skattefordel) 22% av grunnlag	-11 872	-12 672
Tax payable from previous years avregning betalbar skatt fra tidligere år	-	-
Deferred income tax (deferred tax assets) /Utsatt skatt/skattefordel	-11 872	-12 672



NOTE 10 Intercompany balance / Mellomværende med selskap i samme konsern		
Figures in NOK 1000 / Beløp i TNOK		
	2020-12-31-	2019-12-31-
Group account / Konsernkonto		
Receivables from group companies / Kort. fordringer i samme konsern	37 177	7 787
Total / Sum	37 177	7 787
Accounts payable / Leverandørgjeld		
Group account / Konsernkonto	45 515	60 784
Other short term liabilities / Annen kortsiktig gjeld	138 325	84 391
Total / Sum	207 363	168 063

NOTE 11 Equity capital and shareholder information / Egenkapital og aksjonærinformasjon			
Figures in NOK 1000 / Beløp i TNOK	Share capital / Aksjekapital	Other EQ/ Annen EK	Total / Sum
Equity capital 31.12.2019/ Egenkapital 31.12.2019	44 440	38 783	83 223
Annual profit/loss / Årsresultat			
Error from previous year/ Tidligere års feil/		-22 342	-22 342
Group contribution		-391	-391
Equity capital 31.12.2020/ Egenkapital 31.12.2020	44 440	42 677	87 117

Share capital and shareholder information/Aksjekapital og aksjonærinformasjon

The Company's share capital is KNOK 44.440 with 440.000 shares at NOK 101.-/ Selskapets aksjekapital er 44.440 TNOK med 440.000 aksjer à kr 101.-.

Ownership structure

Celsa Steel Service AS is a fully owned subsidiary of Celsa Nordic Reinforcing AS/ Celsa Steel Service AS er et heleid datterselskap av Celsa Nordic Reinforcing AS.

Celsa Nordic Reinforcing AS is a wholly owned subsidiary of Celsa Nordic AS./ Celsa Nordic Reinforcing AS er et heleid datterselskap av Celsa Nordic AS.

Financial statements for Celsa Nordic AS are available at: Celsa Nordic AS, PB 500 N-8601
Mo i Rana/ Regnskapet til Celsa Nordic AS kan fås hos: Celsa Nordic AS, PB 500 N-8601
Mo i Rana.

Distributable reserves / Fri egenkapital		
	2020-12-31-	2019-12-31-
Other equity capital / Annen egenkapital	42 677	38 783
Company's distributable reserves / Selskapets frie egenkapital	42 677	38 783



NOTE 12 Assets pledged as security and guarantee liabilities / Pantstillelser og garantiansvar

In 2009 the company entered into a Factoring agreement with DNB Nor. The company has a pledge of accounts receivables of NOK 170 million. The book value of accounts receivables by 31.12.20 is NOK 81 million. The company joins, together with Celsa Nordic Reinforcing AS (The Account holder), Celsa Nordic AS and Celsa Armeringsstål AS, an intercompany credit facility with a credit limit of NOK 40 million.

I 2009 inngikk selskapet en factoringavtale med DnB Nor. Selskapet har en pantstillelse på 170 MNOK som gjelder kundefordringer. Bokført verdi på kundefordringer pr 31.12.20 er 81 MNOK. Selskapet er sammen med Celsa Nordic Reinforcing AS (kontaholder), Celsa Nordic AS og Celsa Armeringsstål AS, knyttet til en konsernintern kredittfasilitet med kredittgrense på 40 MNOK.

The company is a guarantor of a bank loan to Celsa Nordic AS.

Selskapet er garantist for et banklån til Celsa Nordic AS.

NOTE 13 Cash, bank overdrafts etc. / Kontanter, kassekreditt mv.

Bank deposits in foreign currency have been translated at the exchange rate of the balance sheet date.

Bankinnskudd i fremmed valuta er omregnet til hhv. balansedagens kurs/terminkurs

Figures in NOK 1000 / Beløp i TNOK	2020-12-31	2019-12-31
Tied deposits in tax deducted account/ Bundne bankinnskudd er skattetrekkkonto	4 318	4 464
Total bank deposits / Sum bank	4 318	4 464
Cash etc. / Kontanter og lignende.	1	3

NOTE 14 Related Party transactions / Nærstående parter

Celsa Steel Service AS has various transactions with related companies. All transactions have been carried out as part of the ordinary operations and at arm's - length prices. The most significant transactions are as follows:

Celsa Steel Service AS har flere transaksjoner med nærstående parter. Transaksjonene er en del av vanlig drift og prisene følger armelengdeprinsippet. De mest betydningsfulle transaksjonene er som følger:

- * Purchase of goods by NOK 526,3 million
- * Sale of goods by NOK 9,6 million
- * Other services by NOK 3,4 million
- * Intercompany interest by NOK -1,0 million

- * Kjøp av varer til 526,3 MNOK
- * Salg av varer til 9,6 MNOK
- * Andre tjenester til 3,4 MNOK
- * Konserninterne renter til -1,0 MNOK

NOTE 15 Subsequent events / Hendelser etter balansedagen

Celsa Nordic Group has a long term commitment to support the future financing of Celsa Steel Service AS. The fellow Group subsidiary Celsa Armeringsstål AS (Norway) has set aside a Group Contribution in the sum of 30 mNOK to Celsa Steel Service AS during 2020.

Celsa Nordic gruppen har en langtidsløst forpliktelse til å støtte fremtidig finansiering av Celsa Steel Service AS. Celsa Armeringsstål AS har avsatt et konsernbidrag på 30 MNOK til Celsa Steel Service AS i 2020.