



## ÅRSREGNSKAPET FOR REGNSKAPSÅRET 2021 - GENERELL INFORMASJON

### Enheten

Organisasjonsnummer: 982 423 767  
Organisasjonsform: Aksjeselskap  
Foretaksnavn: Q-MEIERIENE AS  
Forretningsadresse: Sandbrekkevegen 91  
5225 NESTTUN

### Regnskapsår

Årsregnskapets periode: 01.01.2021 - 31.12.2021

### Konsern

Morselskap i konsern: Nei

### Regnskapsregler

Regler for små foretak benyttet: Nei  
Benyttet ved utarbeidelsen av årsregnskapet til selskapet: Regnskapslovens alminnelige regler

### Årsregnskapet fastsatt av kompetent organ

Bekreftet av representant for selskapet: Bent André Myrdahl  
Dato for fastsettelse av årsregnskapet: 15.06.2022

### Grunnlag for avgivelse

År 2021: Årsregnskapet er elektronisk innlevert  
År 2020: Tall er hentet fra elektronisk innlevert årsregnskap fra 2021

*Det er ikke krav til at årsregnskapet m.v. som sendes til Regnskapsregisteret er undertegnet. Kontrollen på at dette er utført ligger hos revisor/enhetens øverste organ. Sikkerheten ivaretas ved at innsender har rolle/rettighet for innsending av årsregnskapet via Altinn, og ved at det bekreftes at årsregnskapet er fastsatt av kompetent organ.*

Brønnøysundregistrene, 16.08.2023



## Resultatregnskap

Beløp i: NOK	Note	2021	2020
<b>RESULTATREGNSKAP</b>			
<b>Inntekter</b>			
Salgsinntekter		2 040 307 620	2 056 231 603
<b>Sum inntekter</b>		<b>2 040 307 620</b>	<b>2 056 231 603</b>
<b>Kostnader</b>			
Varekostnader		1 421 242 247	1 426 450 226
Personalkostnader	1, 7	272 055 440	248 347 768
Av- og nedskrivninger	5	56 038 829	58 334 814
Nedskrivning av varige driftsmidler og immaterielle eiendeler	5		
Andre driftskostnader	2, 3, 4, 7	234 453 211	182 200 435
<b>Sum kostnader</b>		<b>1 983 789 727</b>	<b>1 915 333 243</b>
<b>Driftsresultat</b>		<b>56 517 892</b>	<b>140 898 360</b>
<b>Finansinntekter og finanskostnader</b>			
Renteinntekt fra foretak i samme konsern		795	14 195
Andre finansinntekter		10 461 058	10 819 590
<b>Sum finansinntekter</b>		<b>10 461 853</b>	<b>10 833 785</b>
Rentekostnad til foretak i samme konsern	7	5 913 978	4 139 870
Annen rentekostnad		409 332	1 965 570
Andre finanskostnader		10 378 189	6 975 116
<b>Sum finanskostnader</b>		<b>16 701 499</b>	<b>13 080 555</b>
<b>Netto finans</b>		<b>-6 239 647</b>	<b>-2 246 770</b>
<b>Ordinært resultat før skattekostnad</b>		<b>50 278 246</b>	<b>138 651 589</b>
Skattekostnad	14	10 935 826	30 380 435
<b>Ordinært resultat etter skattekostnad</b>		<b>39 342 420</b>	<b>108 271 154</b>
<b>Årsresultat</b>		<b>39 342 420</b>	<b>108 271 154</b>
<b>Årsresultat etter minoritetsinteresser</b>		<b>39 342 420</b>	<b>108 271 154</b>



## Resultatregnskap

<b>Beløp i: NOK</b>	<b>Note</b>	<b>2021</b>	<b>2020</b>
<b>Totalresultat</b>		<b>39 342 420</b>	<b>108 271 154</b>
<b>Overføringer og disponeringer</b>			
Overført fra/til annen egenkapital	12	39 342 420	108 271 154
<b>Sum overføringer og disponeringer</b>		<b>39 342 420</b>	<b>108 271 154</b>



## Balanse

Beløp i: NOK	Note	2021	2020
<b>BALANSE - EIENDELER</b>			
<b>Anleggsmidler</b>			
<b>Immaterielle eiendeler</b>			
Utsatt skattefordel	14		
<b>Varige driftsmidler</b>			
Tomter, bygninger og annen fast eiendom		426 608 656	88 063 112
Maskiner og anlegg		187 879 203	214 376 212
Prosjekter i arbeid		477 012 699	527 159 169
Driftsløsøre, inventar o.l.		24 210 354	23 579 529
<b>Sum varige driftsmidler</b>	5	<b>1 115 710 912</b>	<b>853 178 021</b>
<b>Finansielle anleggsmidler</b>			
Lån til foretak i samme konsern	7		
Aksjer og andeler i andre foretak	6	135 609	135 609
Andre langsiktige fordringer		3 526 801	4 286 800
Pensjonsmidler	13		
<b>Sum finansielle anleggsmidler</b>		<b>3 662 409</b>	<b>4 422 409</b>
<b>Sum anleggsmidler</b>		<b>1 119 373 322</b>	<b>857 600 431</b>
<b>Omløpsmidler</b>			
<b>Varer</b>			
<b>Sum varer</b>	9	<b>83 735 166</b>	<b>77 599 845</b>
<b>Fordringer</b>			
Kundefordringer		110 636 612	104 684 782
Andre kortsiktige fordringer		13 727 696	22 549 252
Konsernfordringer	8, 8	527 066	6 037 521
<b>Sum fordringer</b>		<b>124 891 374</b>	<b>133 271 555</b>
Bankinnskudd, kontanter o.l.	10		
<b>Sum omløpsmidler</b>		<b>208 626 540</b>	<b>210 871 400</b>
<b>SUM EIENDELER</b>		<b>1 327 999 861</b>	<b>1 068 471 831</b>



## Balanse

Beløp i: NOK	Note	2021	2020
<b>BALANSE - EGENKAPITAL OG GJELD</b>			
<b>Egenkapital</b>			
<b>Innskutt egenkapital</b>			
Aksjekapital (2.995.000 aksjer à kr 20)	11, 12	59 900 000	59 900 000
Annen innskutt egenkapital		26 605 583	26 605 583
<b>Sum innskutt egenkapital</b>		<b>86 505 583</b>	<b>86 505 583</b>
<b>Opptjent egenkapital</b>			
Annen egenkapital	12	404 177 218	364 834 799
<b>Sum opptjent egenkapital</b>		<b>404 177 218</b>	<b>364 834 799</b>
<b>Sum egenkapital</b>		<b>490 682 801</b>	<b>451 340 382</b>
<b>Gjeld</b>			
<b>Langsiktig gjeld</b>			
Pensjonsforpliktelser	13		13 721
Utsatt skatt	14	19 605 349	19 054 513
<b>Sum avsetninger for forpliktelser</b>		<b>19 605 349</b>	<b>19 068 234</b>
<b>Annen langsiktig gjeld</b>			
Langsiktig konserngjeld	7	350 000 000	300 000 000
<b>Sum annen langsiktig gjeld</b>		<b>350 000 000</b>	<b>300 000 000</b>
<b>Sum langsiktig gjeld</b>		<b>369 605 349</b>	<b>319 068 234</b>
<b>Kortsiktig gjeld</b>			
Leverandørgjeld		131 106 332	107 458 781
Betalbar skatt	3, 14	8 508 018	22 624 624
Skyldige offentlige avgifter	10	13 301 611	13 207 675
Kortsiktig konserngjeld	8	23 098 572	12 222 410
Gjeld til konsernintern bank	10	116 408 978	
Annen kortsiktig gjeld	16	175 288 201	142 549 726
<b>Sum kortsiktig gjeld</b>		<b>467 711 711</b>	<b>298 063 215</b>
<b>Sum gjeld</b>		<b>837 317 060</b>	<b>617 131 449</b>
<b>SUM EGENKAPITAL OG GJELD</b>		<b>1 327 999 861</b>	<b>1 068 471 831</b>



## Balanse

<b>Beløp i: NOK</b>	<b>Note</b>	<b>2021</b>	<b>2020</b>
---------------------	-------------	-------------	-------------

---



**Q**

**Q-Meieriene AS**

**Årsregnskap**

**2021**





## ÅRSBERETNING 2021

### Q-MEIERIENE AS

#### Hovedtrekk for året

Q-Meieriene AS har forretningsadresse i Bergen. Produksjonen foregår ved to meierier som er lokalisert i henholdsvis Østre Gausdal og på Klepp.

Selskapet driver produksjon og salg av næringsmidler med hovedvekt på produksjon av melk og melkeprodukter.

Q-Meieriene AS eies 100 % av Kavli Norge AS og Kavli Norge AS er 100 % eiet av Kavli Holding AS.

Omsetningen i 2021 viser nedgang mot 2020 hvor den var rekordhøy og positivt påvirket av Covid-19. Selskapets produkter og merkenavn er godt kjent og etablert i markedet. Driftsresultatet i 2021 er redusert mot foregående år og dette skyldes blant annet kostnadsvekst i forbindelse med igangkjøring av nytt anlegg på Jæren, økte energikostnader og høy etterbetaling for melk.

Styret er tilfreds med den tillit forbrukerne har vist selskapet og hvordan organisasjonen har håndtert markedssituasjonen.

#### Selskapets resultat

Styret mener at årsregnskapet gir et rettviseende bilde av utviklingen og resultatet av virksomheten og dens stilling.

Selskapets totale driftsinntekter i 2021 ble tnok 2 040 308 mot tnok 2 056 232 i 2020, som er en reduksjon i inntekter på -0,8 %. Driftsresultatet i 2021 ble tnok 56 518 mot tnok 140 898 i 2020. Årsresultatet ble tnok 39 342 mot tnok 108 271 i 2020.


Ved årets slutt var egenkapitalen tnok 490 683 mot tnok 451 340 ved utgangen av 2020. Av selskapets egenkapital er tnok 59 900 aksjekapital.

Kontantstrøm fra drift endte på tnok 149 079 mot tnok 144 545 i 2020, kontantstrøm fra investeringsaktiviteter er fortsatt høy som følge av utbygging av nytt anlegg på Jæren og utgjorde tnok -318 612 mot tnok -336 090 i 2020. Kontantstrøm fra finansieringsaktiviteter endte på tnok 50 000 som følge av opptak av konsernintern gjeld

Q-Meieriene har en strategi om fortsatt vekst. For å sikre framtidig kapasitet og økt effektivisering er selskapet i slutfasen av en vesentlig utvidelse av produksjonsanlegget på Klepp. Det nye meieriet forventes å være i drift første halvdel av 2022.

Forskning og utvikling (FoU) er et viktig verktøy for å skape nye produkter og generere vekst. FoU er derfor en helt sentral del av virksomhetens daglige drift. Selskapet har en systematisk og tverrfaglig prosess fra idé til ferdig produkt, hvor kunden blir involvert og hvor deres behov og ønsker står sentralt i arbeidet.

Styret er tilfreds med hvordan selskapet har håndtert den ekstraordinære situasjonen omkring Covid-19 gjennom året. Lønnsomhet er svekket som følge av midlertidig kostnadsvekst i forbindelse med igangkjøring av nytt anlegg på Jæren, økte energikostnader, samt ekstraordinær høy etterbetaling på 98 øre per liter melk til melkeprodusentene. Det forventes en positiv resultatutvikling i selskapet i årene fremover, men det må presiseres at det er knyttet usikkerhet til vurderingen av fremtidige forhold. Selskapet har en unormal risiko knyttet til rammevilkår for konkurranse innen meierisektoren. Der er usikkerhet, ikke bare til fremtidige rammevilkår, men også til mulige endringer med tilbakevirkende kraft. Q-Meieriene mottok 5. oktober 2021 et vedtak fra Landbruksdirektoratet om at selskapet ikke lenger oppfyller vilkårene for mottak av distribusjonstilskudd i PU ordningen. Q-Meieriene har påklaget vedtaket og klagen er under behandling. Landbruksdirektoratet har innvilget

 H1ggNNeGzc-B1BaNlzq



utsatt iverksettelse av vedtaket, på gitte betingelser, fram til klagesak er ferdigbehandlet. Q-Meieriene er avhengig av stabile og forutsigbare rammevilkår for å drive langsiktig industriell utvikling og bidra til reell konkurranse i meierisektoren i Norge.

Styret bekrefter at forutsetningene for fortsatt drift er lagt til grunn for fastsettelsen og utarbeidelsen av årets regnskap.

#### Disponering av årets resultat for Q-Meieriene AS

Styret foreslår følgende disponering av årets overskudd:

<u>Overført annen egenkapital</u>	<u>39 342</u>
<u>Sum</u>	<u>39 342</u>

#### Finansiell risiko

##### Valutarisiko

Q-Meieriene kjøper en mindre andel av sine innsatsvarer (emballasje, råvarer og handelsvarer) i fremmed valuta, i tillegg er der inngått betydelige leverandøravtaler relatert til nytt produksjonsanlegg på Klepp, primært i euro. Utover dette er stort sett alle inntekter og kostnader i norske kroner. Selskapet har inngått valutasikringskontrakter knyttet til utbygging, og risiko knyttet til valutasingninger vurderes å være akseptabel.

##### Kreditt risiko

Risikoen for at motparter ikke har økonomisk evne til å oppfylle sine forpliktelser anses som lav i den bransjen selskapet opererer. Det har også historisk sett har vært lite tap på fordringer, og selskapets viktigste kunder har god betalingsevne.

##### Likviditetsrisiko

Selskapets likviditet vurderes som tilfredsstillende. Selskapet har langsiktig gjeld til konsernselskap på tnok 350 000 pr 31.12.2021, opp fra tnok 300 000 pr 31.12.2020. Økt opptak av gjeld skyldes betydelige investeringer i nytt produksjonsanlegg. Det vises for øvrig til utarbeidet kontantstrømoppstilling.

##### Ansvarsforsikring

Det er tegnet forsikring for styrets medlemmer og daglig leder for det personlige erstatningsansvar for formueskade som de kan pådra seg i forbindelse med utøvelse av sine verv (styre- og ledelsesansvar). Forsikringen er tegnet hos et internasjonalt forsikringselskap med solid rating.

##### Organisasjon og arbeidsforhold

I 2021 hadde selskapet gjennomsnittlig 227 årsverk mot 208 i 2020. Årsverkene i 2021 består av 150 menn og 77 kvinner.

Arbeidsmiljøarbeidet har foregått etter de optrukne retningslinjer i Arbeidsmiljøloven. Et trygt, godt og sikkert arbeidsmiljø er en forutsetning, og arbeidet med å stadig forbedre arbeidsmiljøet prioriteres høyt. Arbeidsmiljøet betraktes som godt.

Sykefraværet var 4,9 % i 2021, mot 5,6 % i 2020. Det er registrert 2 ulykker som medførte sykefravær eller behov for medisinsk behandling i 2021.

##### Likestilling og diskriminering

Q-Meieriene ønsker å ha en god kjønnsbalanse på alle nivåer i organisasjonen, og legger vekt på dette ved rekruttering og utvikling av medarbeidere. Styret i selskapet består av tre aksjonærvalgte styremedlemmer, hvorav en kvinne og to menn. Selskapet søker høyt kvalifiserte kandidater for alle stillinger, og etter styrets vurdering har kvinner og menn like muligheter i selskapet.

Diskrimineringslovenes formål er å fremme likestilling, sikre like muligheter og rettigheter og å hindre diskriminering på grunn av etnisk, nasjonal opprinnelse, avstamning, hudfarge, språk, seksuell orientering, kjønnsidentitet, religion, og livssyn. Denne målsettingen er innarbeidet i selskapets etiske retningslinjer.





Selskapet har som målsetning å være en arbeidsplass hvor det ikke forekommer diskriminering på grunn av nedsatt funksjonsevne.

Selskapet har hatt tilstrekkelig fokus på likestilling, diskriminering og andre menneskerettighetsspørsmål i 2021. Det anses ikke nødvendig med iverksetting av tiltak vedrørende diskriminering og likestilling.

#### **Ytre miljø**

Hensynet til det ytre miljø er ivaretatt på en tilfredsstillende måte. Selskapet følger alle lover og pålegg som blir gitt. Det er knyttet begrensede utslipp til Q-Meierienes egen matvareproduksjon. Utslipp er først og fremst utslipp til avløp. Selskapet jobber kontinuerlig med å redusere miljøutslippene.

#### **Avslutning**

Utover det som fremgår av årsregnskapet med tilhørende noter kjenner ikke styret til noe som har betydning for bedømmingen av det fremlagte årsregnskap.

Bergen, 17.mars 2022

---


Kristine Aasheim  
styreleder

---

Bent Andre Myrdahl  
daglig leder/styremedlem

---

Dagfinn Trohjell  
styremedlem

 H1ggnNeGzc-B1BaNIzzq



**Q-meieriene AS**

**Resultatregnskap**

(Tall i NOK 1 000)

NOTER	DRIFTSINNETEKTER OG DRIFTSKOSTNADER	2021	2020
	Salgsinntekter	2 040 308	2 056 232
	Sum driftsinntekter	<u>2 040 308</u>	<u>2 056 232</u>
	Varekostnader	1 421 242	1 426 450
1, 7	Personalkostnader	272 055	248 348
5	Av- og nedskrivninger	56 039	58 335
2, 3, 4, 7	Andre driftskostnader	234 453	182 200
	Sum driftskostnader	<u>1 983 790</u>	<u>1 915 333</u>
	Driftsresultat	<u>56 518</u>	<u>140 898</u>
	<b>FINANSINNETEKTER OG FINANSKOSTNADER</b>		
	Renteinntekter fra foretak i samme konsern	1	14
	Andre finansinntekter	10 461	10 820
7	Rentekostnader til foretak i samme konsern	5 914	4 140
	Rentekostnader	409	1 966
	Andre finanskostnader	10 378	6 975
	Resultat av finansposter	<u>-6 240</u>	<u>-2 247</u>
	Resultat før skattekostnad	<u>50 278</u>	<u>138 652</u>
14	Skattekostnad	10 936	30 380
	<b>Arsresultat</b>	<u>39 342</u>	<u>108 271</u>
	<b>OVERFØRINGER</b>		
12	Overført fra/til annen egenkapital	39 342	108 271
	Sum overføringer	<u>39 342</u>	<u>108 271</u>

 H1ggNMeGzc-81BaNlzzq




## Q-meieriene AS

## Balanse pr. 31. desember

(Tall i NOK 1 000)

NOTER	EIENDELER	2021	2020
	<b>Anleggsmidler</b>		
	<b>Varige driftsmidler</b>		
	Tomter, bygninger og annen fast eiendom	426 609	88 063
	Maskiner og anlegg	187 879	214 376
	Driftsløsøre, inventar o.l.	24 210	23 580
	Prosjekter i arbeid	477 013	527 159
5	Sum varige driftsmidler	<u>1 115 711</u>	<u>853 178</u>
	<b>Finansielle anleggsmidler</b>		
6	Aksjer og andeler i andre foretak	136	136
	Andre langsiktige fordringer	3 527	4 287
	Sum finansielle anleggsmidler	<u>3 662</u>	<u>4 422</u>
	Sum anleggsmidler	<u>1 119 373</u>	<u>857 600</u>
	<b>Omløpsmidler</b>		
9	Varer	83 735	77 600
	<b>Fordringer</b>		
	Kundefordringer	110 637	104 685
8	Fordring på konsernintern bank	0	3 123
8	Fordring på foretak i samme konsern	527	2 914
	Andre kortsiktige fordringer	13 728	22 549
	Sum fordringer	<u>124 891</u>	<u>133 272</u>
	Sum omløpsmidler	<u>208 627</u>	<u>210 871</u>
	<b>SUM EIENDELER</b>	<u>1 328 000</u>	<u>1 068 472</u>

 H1ggNMeGzc-81BaN1zzq



## Q-meieriene AS

## Balanse pr. 31. desember

(Tall i NOK 1 000)

NOTER	EGENKAPITAL OG GJELD	2021	2020
	<b>Egenkapital</b>		
	<b>Innskutt egenkapital</b>		
11, 12	Aksjekapital (2.995.000 aksjer à kr 20)	59 900	59 900
	Annen innskutt egenkapital	26 606	26 606
	Sum innskutt egenkapital	<u>86 506</u>	<u>86 506</u>
	<b>Opptjent egenkapital</b>		
12	Annen egenkapital	404 177	364 835
	Sum opptjent egenkapital	<u>404 177</u>	<u>364 835</u>
	Sum egenkapital	<u>490 683</u>	<u>451 340</u>
	<b>Gjeld</b>		
	<b>Avsetning for forpliktelser</b>		
13	Pensjonsforpliktelser	0	14
14	Utsatt skatt	19 605	19 055
	Sum avsetning for forpliktelser	<u>19 605</u>	<u>19 068</u>
	<b>Annen langsiktig gjeld</b>		
7	Langsiktig gjeld til foretak i samme konsern	350 000	300 000
	Sum annen langsiktig gjeld	<u>350 000</u>	<u>300 000</u>
	<b>Kortsiktig gjeld</b>		
	Leverandørgjeld	131 106	107 459
3, 14	Betalbar skatt	8 508	22 625
10	Skyldige offentlige avgifter	13 302	13 208
8	Gjeld til foretak i samme konsern	23 099	12 222
10	Gjeld til konsernintern bank	116 409	0
16	Annen kortsiktig gjeld	175 288	142 550
	Sum kortsiktig gjeld	<u>467 712</u>	<u>298 063</u>
	Sum gjeld	<u>837 317</u>	<u>617 131</u>
	<b>SUM EGENKAPITAL OG GJELD</b>	<u>1 328 000</u>	<u>1 068 472</u>

Bergen, 17. mars 2022  
Styret i Q-meieriene ASKristine Aasheim  
styrelederDagfinn Trohjell  
styremedlemBent André Myrdahl  
styremedlem/daglig leder H1ggNcGzc-B18aNIzZq




Q-Meieriene AS

Kontantstrømoppstilling

(Tall i NOK 1 000)

KONTANTSTRØMMER FRA OPERASJONELLE AKTIVITETER	2021	2020
Ordinært resultat før skattekostnad	50 278	138 652
Periodens betalte skatt	-22 625	-25 693
Avskrivninger og nedskrivninger	56 039	58 335
Endring i varer	-6 135	-16 296
Endring i kundefordringer	-5 952	-171
Endring i leverandørgjeld	23 648	-4 294
Endring i konsernmellomværender	13 263	-5 126
Endring i andre omløpsmidler og andre gjeldsposter	40 563	-860
<b>Netto kontantstrøm fra operasjonelle aktiviteter</b>	<b>149 079</b>	<b>144 545</b>
<b>KONTANTSTRØMMER FRA INVESTERINGSAKTIVITETER</b>		
Utbetalinger ved kjøp av varige driftsmidler	-318 572	-336 040
Utbetalinger på langsiktige fordringer	-40	-50
<b>Netto kontantstrøm fra investeringsaktiviteter</b>	<b>-318 612</b>	<b>-336 090</b>
<b>KONTANTSTRØMMER FRA FINANSIERINGSAKTIVITETER</b>		
Innbetalinger ved opptak av langsiktig gjeld er konsernintern	50 000	300 000
<b>Netto kontantstrøm fra finansieringsaktiviteter</b>	<b>50 000</b>	<b>300 000</b>
Netto endring i bankinnskudd, kontanter o.l.	-119 532	108 455
Beholdning av bankinnskudd, kontanter o.l. pr. 01.01.	3 123	-105 332
<b>Beholdning av bankinnskudd, kontanter o.l. pr. 31.12. *)</b>	<b>-116 409</b>	<b>3 123</b>

\*) Bankinnskudd, kontanter o.l. pr 31.12. viser negativ saldo som følge av trekk i konsernkontoordning.

 H1ggNNeGzc-B1BaNIzzq



Til generalforsamlingen i Q-Meieriene AS

## Uavhengig revisors beretning

### Konklusjon

Vi har revidert Q-Meieriene AS' årsregnskap som består av balanse pr 31. desember 2021, resultatregnskap og kontantstrømoppstilling for regnskapsåret avsluttet per denne datoen og noter til regnskapet, herunder et sammendrag av viktige regnskapsprinsipper.

Etter vår mening

- oppfyller årsregnskapet gjeldende lovkrav, og
- gir årsregnskapet et rettviseende bilde av selskapets finansielle stilling per 31. desember 2021, og av dets resultater og kontantstrømmer for regnskapsåret avsluttet per denne datoen i samsvar med regnskapslovens regler og god regnskapsskikk i Norge.

### Grunnlag for konklusjonen

Vi har gjennomført revisjonen i samsvar med de internasjonale revisjonsstandardene International Standards on Auditing (ISA-ene). Våre oppgaver og plikter i henhold til disse standardene er beskrevet nedenfor under *Revisors oppgaver og plikter ved revisjonen av årsregnskapet*. Vi er uavhengige av selskapet slik det kreves i lov, forskrift og International Code of Ethics for Professional Accountants (inkludert internasjonale uavhengighetsstandarder) utstedt av the International Ethics Standards Board for Accountants (IESBA-reglene), og vi har overholdt våre øvrige etiske forpliktelser i samsvar med disse kravene. Innhentet revisjonsbevis er etter vår vurdering tilstrekkelig og hensiktsmessig som grunnlag for vår konklusjon.

### Øvrig informasjon

Styret og daglig leder (ledelsen) er ansvarlige for informasjonen i årsberetningen. Øvrig informasjon omfatter informasjon i årsrapporten bortsett fra årsregnskapet og den tilhørende revisjonsberetningen. Vår konklusjon om årsregnskapet ovenfor dekker ikke informasjonen i årsberetningen.

I forbindelse med revisjonen av årsregnskapet er det vår oppgave å lese årsberetningen. Formålet er å vurdere hvorvidt det foreligger vesentlig inkonsistens mellom årsberetningen og årsregnskapet og den kunnskap vi har opparbeidet oss under revisjonen av årsregnskapet, eller hvorvidt informasjon i årsberetningen ellers fremstår som vesentlig feil. Vi har plikt til å rapportere dersom årsberetningen fremstår som vesentlig feil. Vi har ingenting å rapportere i så henseende.

Basert på kunnskapen vi har opparbeidet oss i revisjonen, mener vi at årsberetningen

- er konsistent med årsregnskapet og
- inneholder de opplysninger som skal gis i henhold til gjeldende lovkrav.

PricewaterhouseCoopers AS, Sandviksbodene 2A, Postboks 3984 - Sandviken, NO-5835 Bergen  
T: 02316, org. no.: 987 009 713 MVA, www.pwc.no  
Statsautoriserte revisorer, medlemmer av Den norske Revisorforening og autorisert regnskapsførerselskap



Uavhengig revisors beretning - Q-Meieriene AS



---

## *Ledelsens ansvar for årsregnskapet*

Ledelsen er ansvarlig for å utarbeide årsregnskapet og for at det gir et rettviseende bilde i samsvar med regnskapslovens regler og god regnskapsskikk i Norge. Ledelsen er også ansvarlig for slik internkontroll som den finner nødvendig for å kunne utarbeide et årsregnskap som ikke inneholder vesentlig feilinformasjon, verken som følge av misligheter eller utilsiktede feil.

Ved utarbeidelsen av årsregnskapet må ledelsen ta standpunkt til selskapets evne til fortsatt drift og opplyse om forhold av betydning for fortsatt drift. Forutsetningen om fortsatt drift skal legges til grunn for årsregnskapet så lenge det ikke er sannsynlig at virksomheten vil bli avviklet.

---

## *Revisors oppgaver og plikter ved revisjonen av årsregnskapet*

Vårt mål er å oppnå betryggende sikkerhet for at årsregnskapet som helhet ikke inneholder vesentlig feilinformasjon, verken som følge av misligheter eller utilsiktede feil, og å avgi en revisjonsberetning som inneholder vår konklusjon. Betryggende sikkerhet er en høy grad av sikkerhet, men ingen garanti for at en revisjon utført i samsvar med ISA-ene, alltid vil avdekke vesentlig feilinformasjon som eksisterer. Feilinformasjon kan oppstå som følge av misligheter eller utilsiktede feil. Feilinformasjon blir vurdert som vesentlig dersom den enkeltvis eller samlet med rimelighet kan forventes å påvirke økonomiske beslutninger som brukerne foretar basert på årsregnskapet.

For videre beskrivelse av revisors oppgaver og plikter vises det til:

<https://revisorforeningen.no/revisjonsberetninger>

Bergen, 17. mars 2022

**PricewaterhouseCoopers AS**

Katarina Lindøen-Kjellnes  
Statsautorisert revisor  
(elektronisk signert)

(2)



 Securely signed with Brevio

Revisjonsberetning

**Signers:**

<i>Name</i>	<i>Method</i>	<i>Date</i>
Lindøen-Kjellnes, Katarina	BANKID	2022-03-19 05:48

**This document package contains:**

- Closing page (this page)  
- The original document(s)  
The electronic signatures. These are not visible in the document, but are electronically integrated.



## Q-Meieriene AS

### Noter til regnskap 2021

#### Regnskapsprinsipper

Årsregnskapet er satt opp i samsvar med regnskapsloven og god regnskapsskikk i Norge. Regnskapsprinsippene beskrives nedenfor.

#### Hovedregel for vurdering og klassifisering av eiendeler og gjeld

Eiendeler bestemt til varig eie eller bruk er klassifisert som anleggsmidler. Andre eiendeler er klassifisert som omløpsmidler. Fordringer som skal tilbakebetales innen ett år er klassifisert som omløpsmidler. Ved klassifisering av kortsiktig og langsiktig gjeld er tilsvarende kriterier lagt til grunn.

Varige driftsmidler balanseføres og avskrives lineært over driftsmidlenes forventede utnyttbare levetid. Ved endring i avskrivningsplan endres opprinnelig avskrivningsplan fra anskaffelsestidspunkt og mer-/mindreavskrivninger resultatføres. Vedlikehold av driftsmidler kostnadsføres løpende under driftskostnader. Ved indikasjon om at balanseført verdi av et anleggsmiddel er høyere enn virkelig verdi, foretas det test for verdifall. Testen foretas for det laveste nivå av anleggsmidler som har selvstendige kontantstrømmer. Hvis balanseført verdi er høyere enn både salgsverdi og gjenvinnbart beløp (nåverdi ved fortsatt bruk/eie), foretas det nedskrivning til det høyeste av salgsverdi og gjenvinnbart beløp.

Omløpsmidler vurderes til laveste av anskaffelseskost og virkelig verdi. Langsiktig og kortsiktig gjeld balanseføres til nominelt mottatt beløp på etableringstidspunktet.

#### Transaksjoner og balanseposter i utenlandsk valuta

Transaksjoner i utenlandsk valuta regnskapsføres til kursen på transaksjonstidspunktet. Pengeposter i utenlandsk valuta i balansen omregnes til balansedagens kurs.

#### Immaterielle eiendeler

Utgifter til egen tilvirkning av immaterielle eiendeler, herunder utgifter til egen forskning og utvikling, balanseføres når det er sannsynlig at de fremtidige økonomiske fordelene knyttet til eiendelen vil tilfylte selskapet, og anskaffelseskost kan måles pålitelig.

Immaterielle eiendeler som anskaffes enkeltvis balanseføres til anskaffelseskost. Immaterielle eiendeler overtatt ved kjøp av virksomhet er balanseført til anskaffelseskost når kriteriene for balanseføring er oppfylt.

Immaterielle eiendeler med begrenset økonomisk levetid avskrives lineært. Immaterielle eiendeler nedskrives til gjenvinnbart beløp dersom de forventede økonomiske fordelene ikke dekker balanseført verdi og eventuelt gjenstående tilvirkningsutgifter.

#### Leieavtaler

Driftsmidler som leies på betingelser som i det vesentlige overfører økonomisk kontroll og risiko til selskapet (finansiell leasing), balanseføres under varige driftsmidler. Tilhørende leieforpliktelse medtas som forpliktelse under rentebærende gjeld. Øvrige leieavtaler kostnadsføres løpende etter sin art.

#### Aksjer og andeler klassifisert som anleggsmidler

Investeringer i tilknyttet selskap og andre selskaper er vurdert etter kostmetoden.

Investeringene blir nedskrevet til virkelig verdi dersom verdifallet ikke er forbigående, og det anses nødvendig etter god regnskapsskikk Mottatt utbytte og andre utdelinger fra tilknyttede selskaper og andre selskaper inntektsføres som annen finansinntekt.

#### Varer

Råvarer/emballasje og innkjøpte handelsvarer vurderes til laveste av anskaffelseskost etter FIFO- metoden og netto salgsverdi. Varer i arbeid og egentilvirkede varer vurderes til det laveste av beregnet tilvirkningskost og netto salgsverdi.



## Q-Meieriene AS

# Noter til regnskap 2021

### Fordringer

Kundefordringer og andre fordringer oppføres til pålydende etter fradrag for avsetning til forventet tap. Avsetning til tap gjøres på grunnlag av en individuell vurdering av de enkelte fordringer. I tillegg gjøres det for øvrige kundefordringer en uspesifisert avsetning for å dekke eventuelt tap.

### Bankinnskudd, kontanter o.l.

Likvider som inngår i konsernkontosystem er presentert i balansen som mellomværende med konsernintern bank.

### Pensjoner

Selskapet har ulike pensjonsordninger. Pensjonsordningene er finansiert gjennom innbetalinger til forsikringsselskap, med unntak av AFP-ordningen.

#### *Innskuddsplaner*

Ved innskuddsplaner betaler selskapet innskudd til et forsikringsselskap. Selskapet har ingen ytterligere betalingsforpliktelse etter at innskuddene er betalt. Innskuddene regnskapsføres som lønnskostnad. Eventuelle forskuddsbetalte innskudd balanseføres som eiendel (pensjonsmidler) i den grad innskuddet kan refunderes eller redusere framtidige innbetalinger.

#### *Ytelsesplaner*

En ytelsesplan er en pensjonsordning som ikke er en innskuddsplan. Typisk er en ytelsesplan en pensjonsordning som definerer en pensjonsutbetaling som en ansatt vil motta ved pensjonering. Pensjonsutbetalingen er normalt avhengig av flere faktorer, som alder, antall år i selskapet og lønn.

Den balanseførte forpliktelsen knyttet til ytelsesplaner er nåverdien av de definerte ytelsene på balansedagen minus virkelig verdi av pensjonsmidlene (innbetalte beløp til forsikringsselskap). Pensjonsforpliktelsen beregnes årlig av en uavhengig aktuar i henhold til IAS19, jf NRS 6 Pensjonskostnader. Estimatavik som oppstår ved endringer i forutsetninger føres direkte mot egenkapitalen etter fradrag for utsatt skatt.

### Inntekter

Inntektsføring skjer etter opptjeningsprinsippet som normalt vil være leveringstidspunktet for varer og tjenester. Leveringstidspunktet vil enten være når varen er hentet på lager eller levert til butikk. Inntektene regnskapsføres med verdien av vederlaget på transaksjonstidspunktet. Inntektene fremkommer etter at alle rabatter og bonuser er fratrukket.

Mottatte offentlige tilskudd administrert av Landbruksdirektoratet sammenstilles med de kostnadstyper tilskuddene er relatert til.

### Kostnader

Kostnader medtas etter sammenstillingsprinsippet, det vil si at kostnader medtas i samme periode som tilhørende inntekter inntektsføres. I de tilfeller hvor det ikke finnes en klar sammenheng mellom utgifter og inntekter, fastsettes fordelingen etter skjønnsmessige kriterier. Unntak fra sammenstillingsprinsippet er angitt der det er aktuelt.

### Konserninterne avtaler

Prisingen av konserninterne leveranser er regulert i egne avtaler mellom selskapene i konsernet som er basert på prinsipper utarbeidet av OECD. Metoden som legges til grunn er kost pluss et påslag på 5 % for management-tjenester og 6,2 % for ferdigvaretransaksjoner mellom konsernselskapene.



## Q-Meieriene AS

# Noter til regnskap 2021

### Skatter

Skattekostnaden i resultatregnskapet omfatter både periodens betalbare skatt og endring i utsatt skatt. Utsatt skatt beregnes på grunnlag av de midlertidige forskjeller som eksisterer mellom regnskapsmessige og skattemessige verdier, samt eventuelt ligningsmessig underskudd til fremføring ved utgangen av regnskapsåret. Skatteøkende og skattereduserende midlertidige forskjeller som reverserer eller kan reversere i samme periode er utlignet. Oppføring av utsatt skattefordel på netto skattereduserende forskjeller som ikke er utlignet og underskudd til fremføring, begrunnes med antatt fremtidig inntjening. Utsatt skatt og skattefordel som kan balanseføres oppføres netto i balansen.

Skattereduksjon ved avgitt konsernbidrag, og skatt på mottatt konsernbidrag som føres som reduksjon av balanseført beløp på investering i datterselskap, føres direkte mot skatt i balansen (mot betalbar skatt hvis konsernbidraget har virkning på betalbar skatt, og mot utsatt skatt hvis konsernbidraget har virkning på utsatt skatt). Utsatt skatt både i selskapsregnskapet og i konsernregnskapet regnskapsføres til nominelt beløp.

### Offentlig tilskudd

Investeringsstilskudd føres brutto i balanse og periodiseres over investeringens økonomiske levetid som driftsinntekt. Driftstilskudd periodiseres sammen med den inntekten det skal øke, eller den kostnaden det skal redusere.

### Kontantstrømoppstilling

Kontantstrømoppstilling utarbeides ved bruk av den indirekte modellen. Kontantstrøm fra investeringer og finansieringsaktiviteter rapporteres brutto, mens kontantstrømmer fra driften presenteres ved at det regnskapsmessige resultat avstemmes mot netto kontantstrøm fra operasjonelle aktiviteter.

Avvik mellom enkeltlementer i note og summer kan forekomme grunnet avrunding.

**Alle tall presenteres i hele tusen norske kroner (tnok).**



## Q-Meieriene AS

### Noter til regnskap 2021

#### Note 1 – Personalkostnader, antall ansatte, godtgjørelser m.m.

Personalkostnader	2021	2020
Lønn	142 648	130 656
Arbeidsgiveravgift	19 563	16 538
Pensjonskostnader	9 870	8 839
Andre personalkostnader	17 897	11 884
Sum	189 978	167 916
Andel personalkostnader viderefakt. fra O. Kavli AS	82 078	80 432
Sum personalkostnader m.m.	272 055	248 348

Gjennomsnittlig antall årsverk 227 208

Kostnader som inngår i andre personalkostnader er forsikringer, innleid hjelp, kurs, rekrutteringskostnader og andre sosiale kostnader.

#### Ytelser til ledende personer

#### Styret

Styrehonorar

0

Daglig leder er lønnet i O. Kavli AS. For 2021 er det utbetalt lønn og andre godtgjørelser med tno 2 427. Daglig leder inngår i kollektiv pensjonsordning gjennom O. Kavli AS. Det er ikke inngått avtaler om særskilte vederlag ved opphør eller endring av ansettelsesforholdet eller verv. Tilsvarende gjelder avtaler om overskuddsdeling, opsjoner og lignende til fordel for daglig leder eller styrets leder. Det er ikke ytt lån eller stilt sikkerhet til fordel for personer med ledende eller annen særskilt tilknytning til selskapet.

#### Lån og sikkerhetsstillelser til ledende personer, aksjeeiere o.l.

Selskapet har ikke gitt lån, eller stilt sikkerhet til fordel for ansatte, ledende personer, eller andre med særlig og nær tilknytning til selskapet.

#### Note 2 – Andre driftskostnader

##### Godtgjørelse til revisjon og samarbeidende selskaper fordeler seg slik:

	2021	2020
Lovpålagt revisjon	250	243
Andre attestasjonstjenester	159	183
Skatterådgivning	0	6
Sum kostnader eks. mva.	409	431

Revisjonshonorar er oppgitt eks. merverdiavgift.

Kostnader til attestasjonstjenester gjelder hovedsakelig attestasjonstjenester mot Landbruksdirektoratet.



## Q-Meieriene AS

### Noter til regnskap 2021

#### Note 3 – Offentlige tilskudd

Selskapets aktivitet inngår i offentlig tilskuddssystem for landbruksforvaltningen, herunder pris- og distribusjonsutjevning for landbruksprodukter. For 2021 har foretaket vært netto bidragsyter med tnok 59 114 i landbruksforvaltningens prisutjevningsordning. Nivå på de offentlige utjevningstiltak fastsettes årlig i landbruksoppgjørene. Q-Meieriene mottok 5. oktober 2021 et vedtak fra Landbruksdirektoratet om at selskapet ikke lenger oppfyller vilkårene for mottak av distribusjonstilskudd i PU ordningen. Q-Meieriene har påklaget vedtaket og klagen er under behandling. Landbruksdirektoratet har innvilget utsatt iverksettelse av vedtaket, på gitte betingelser, frem til klagesak er ferdigbehandlet. Distribusjonstilskudd for november og desember på tnok 7 698 er inkludert i netto bidrag til PU ordningen på 59 114 for 2021. Om Landbruksdirektoratets vedtak står etter klagesak er avgjort, vil netto bidrag være tnok 66 812.

Q-Meieriene AS mottar offentlige tilskudd i forbindelse med Skattefunn-ordningen med tnok 1 877 for 2021. Tilskuddet er ført til reduksjon av de tilhørende regnskapsposter. Tilskuddet er betinget av endelig godkjenning fra ligningsmyndighetene.

#### Note 4 – Fremtidige leieforpliktelser

Q-Meierienes virksomhet i Gausdal utøves i leide lokaler, i tillegg leier selskapet lagerlokaler og maskiner. Nominell fremtidig leieforpliktelse utgjør ca. tnok 19 370.

Fremtidig leieforpliktelse	Maskinleie	Lagerleie	Husleie	Sum pr år
2022	2 366	1 340	4 900	8 607
2023	1 469	700	4 900	7 069
2024	1 469	513	1 075	3 056
2025	245	200	194	639
2026				-
<b>Nominell fremtidig leieforpliktelse</b>	<b>5 549</b>	<b>2 753</b>	<b>11 068</b>	<b>19 370</b>



**Q-Meieriene AS**  
**Noter til regnskap 2021**

**Note 5 – Varige driftsmidler**

	Bygninger, tomter o.l.	Maskiner	Driftsløsøre, inventar o.l.	Prosjekter i arbeid	Sum
Anskaffelseskost pr. 1.1.	149 711	526 114	88 386	527 159	1 291 372
Tilgang kjøpte driftsmidler	346 561	12 341	9 816	50 146	318 572
Avgang	-	1 575	1 165	-	2 740
Anskaffelseskost pr. 31.12.	496 272	536 881	97 038	477 013	1 607 204
Akk. av og nedskr. pr 01.01	61 648	311 738	64 807	-	438 194
Årets av- og nedskrivninger	8 015	38 838	9 185	-	56 039
Avgang	-	1 575	1 165	-	2 740
Akk. av- og nedskr. pr. 31.12.	69 664	349 001	72 827	-	491 492
<b>Bokført verdi pr. 31.12.</b>	<b>426 609</b>	<b>187 879</b>	<b>24 210</b>	<b>477 013</b>	<b>1 115 711</b>
Årets avskrivninger	8 015	38 492	8 513	-	55 021
Årets nedskrivninger		346	672	-	1 018
Økonomisk levetid	25 - 40 år	5 - 25 år	3 - 10år		
Avskrivningsplan	Lineær	Lineær	Lineær		

Det pågår bygging og idriftsettelse av nytt meieri på Jæren. Bygg og bygg-tekniske installasjoner er overdratt av Q-Meieriene og aktivert i 2021.

**Note 6 – Aksjer og andeler i andre foretak**

**Aksjer og andeler i:**

	Kostpris	Bokført verdi
Opplysningskontoret for Meieriprodukter (MELK.NO) AS	31	31
Landbrukets Klimaselskap AS	50	50
Jæren Golfklubb	24	24
Meierienes Landsforbund	31	31
SUM	136	136

**Note 7 – Transaksjoner med nærstående parter**

Konsernet er kontrollert av O. Kavli og Knut Kavlis Almennyttige Fond (Kavlifondet), som eier 100% av morselskapet Kavli Holding AS. Kavli Holding AS eier 100% av Kavli Norge AS, som eier 100% av Q-Meieriene AS.

Selskapets transaksjoner med nærstående parter:



**Q-Meieriene AS**  
**Noter til regnskap 2021**

**Note 7 forts. – Transaksjoner med nærstående parter**

**a) Salg/kjøp av varer mellom konsernselskaper**

	2021	2020
Salg av varer:		
- til konsernselskaper i Norge	94 040	97 699
- til konsernselskaper utenfor Norge	0	0
<b>Sum</b>	<b>94 040</b>	<b>97 699</b>

Kjøp av varer:		
- fra konsernselskaper i Norge	4 694	3 634
- fra konsernselskaper utenfor Norge	1 092	0
<b>Sum</b>	<b>5 786</b>	<b>3 634</b>

Salg av varer mellom konsernselskaper følger tilnærmet samme vilkår som benyttes overfor ekstern tredjepart. Priser fastsettes basert på tilvirkningskost inkludert indirekte produksjonskostnader pluss påslag for beregnet fortjeneste.

**b) Fordeling av felleskostnader fra Kavli Holding AS**

	2021	2020
Administrative tjenester og indirekte kostnader	14 447	12 424
IT avskrivninger på felles konsernsystemer	3 235	3 034
IT drift vedrørende felles konsernsystemer	13 266	9 232
<b>Sum</b>	<b>30 948</b>	<b>24 691</b>

Fordeling av felleskostnader tar utgangspunkt i faktiske kostnader pluss påslag for beregnet fortjeneste på enkelte områder. Kostnadene fordeles basert på konsistente prinsipper og relevante fordelingsnøkler.

**c) Lån og tilhørende renter mellom konsernselskaper**

	2021	2020
Lån fra konsernselskaper	350 000	300 000
Rentekostnader på lån fra konsernselskaper	5 220	3 892

Q-Meieriene inngikk i 2019 en avtale om langsiktig låneramme på tnoK 500 000 fra Kavli Holding AS. Lånerammen har en varighet på 7 år og utløper i desember 2026, det betales ikke avdrag i lånets løpetid. Per 31.12.21 er det trukket tnoK 350 000 av lånerammen.

**d) Andre transaksjoner mellom konsernselskaper**

	2021	2020
Viderebel. av felles salgs- /adm.kostn. fra O. Kavli	96 346	94 022
<b>Sum viderebelastet fra O. Kavli</b>	<b>96 346</b>	<b>94 022</b>

Q-Meieriene AS har inngått avtale med O. Kavli AS om levering av salgs, administrasjons og markedsførings-tjenester.

**e) Transaksjoner med andre nærstående enn konsernselskaper**

Godtgjørelse til ledende ansatte er også å anse som transaksjoner med nærstående parter og det vises til note 1 for nærmere opplysninger. Det er ikke identifisert transaksjoner med andre nærstående parter utover konsernselskaper og ledende ansatte.



## Q-Meieriene AS

### Noter til regnskap 2021

#### Note 8 – Mellomværende med selskap i samme konsern

	Kortsiktige fordringer	
	2021	2020
Fordring til foretak i samme konsern	527	2 914
Fordring konsernintern bank	0	3 123
<b>SUM</b>	<b>527</b>	<b>6 038</b>

	Kortsiktig gjeld	
	2021	2020
Gjeld til foretak i samme konsern	23 099	12 222
Gjeld konsernintern bank	116 409	0
<b>SUM</b>	<b>139 508</b>	<b>12 222</b>

#### Note 9 – Varer

	2021	2020
Råvarer	18 406	15 281
Varer under tilvirkning	37 018	38 790
Emballasje	19 659	17 062
Ferdigvarer	8 652	6 467
<b>Sum</b>	<b>83 735</b>	<b>77 600</b>

Råvarer, emballasje og innkjøpte handelsvarer vurderes til det laveste av anskaffelseskost og netto salgsverdi. Varer i arbeid og ferdigvarer balanseføres i samsvar med konsernets kalkyler. Ved ukurans vil varer i arbeid og ferdigvarer vurderes i samsvar med laveste verdis prinsipp.

#### Note 10 – Bankinnskudd, kontanter o.l.

Q-Meieriene AS er avtalepart i konsernkontosystemet med DNB. Konsernkontoavtalen innebærer at alle konsernselskapers trekk og innskudd nettes mot hverandre og den bevilgede kreditt beregnes mot den nettede saldo. Alle deltakende selskaper er solidarisk ansvarlig for oppfyllelsen av konsernets forpliktelser overfor DNB, herunder kreditt, renter og omkostninger.

Kavli Holding AS har utstedt en kausjonserklæring på tnok 100 000 til dekning av bevilget kassekreditt i konsernkontosystemet.

Det er i Kavli Holding AS stilt garanti pålydende tnok 20 000 for konsernets skattetreksforpliktelser i Norge.

Pr 31.12.21 har selskapet en gjeld i konsernkontosystemet på tnok 116 409. Gjeld er presentert som gjeld på konsernintern bank og består av kun nok. Netto interne rentekostnader knyttet til konsernintern bank utgjør tnok 694.



## Q-Meieriene AS

### Noter til regnskap 2021

#### Note 11 – Aksjekapital og aksjonærinformasjon

Aksjekapitalen i selskapet består pr. 31.12. av følgende aksjeklasser:

	Antall	Pålydende	Balanseført
A-aksjer	2 822 245	20	56 445
B-aksjer	172 755	20	3 455
Sum	2 995 000		59 900

#### Eierstruktur

Aksjonærene i selskapet pr. 31.12. var:

Navn	A-aksjer	B-aksjer	Sum	Eierandel	Stemmeandel
Kavli Norge AS	2 822 245	172 755	2 995 000	100,00 %	100,00 %
Totalt antall aksjer	2 822 245	172 755	2 995 000	100,00 %	100,00 %

Q-Meieriene AS som datterselskap, inngår i Kavli Holding AS sitt konsernregnskap. Konsernregnskapet kan fås utlevert på forretningsadresse Sandbrekkeveien 91, 5225 Nesttun. Det blir ikke utarbeidet konsernregnskap for Kavli Norge AS.

#### Note 12 – Egenkapital

	Aksjekapital	Innskutt egenkapital	Annen egenkapital	Sum
Egenkapital 31.12.2020	59 900	26 606	364 835	451 340
<i>Årets endring i egenkapital</i>				
Årets resultat			39 342	39 342
Egenkapital 31.12.2021	59 900	26 606	404 177	490 683

#### Note 13 – Pensjonskostnader, midler og forpliktelser

Selskapets ansatte har innskuddspensjonsordning. Kostnadsført premie til denne ordningen utgjør i 2021 tnok 6 648 mot tnok 6 267 i 2020.

Gjeldende AFP-ordning er å anse som en ytelsesbasert ferforetaksordning, men regnskapsføres som en innskuddsordning frem til det foreligger pålitelig og tilstrekkelig informasjon slik at selskapet kan regnskapsføre sin proporsjonale andel av pensjonskostnad og pensjonsforpliktelse i ordningen. Selskapets forpliktelse er dermed ikke balanseført som gjeld. Kostnadsført premie i denne ordningen er i 2021 tnok 3 036 og i 2020 tnok 2 322.



## Q-Meieriene AS

## Noter til regnskap 2021

## Note 14 – Skattekostnad

<b>Årets skattekostnad fremkommer slik:</b>	<b>2021</b>	<b>2020</b>
Betalbar skatt på årets resultat	10 385	23 768
Endring i utsatt skatt	551	6 612
Skattekostnad årets resultat	<u>10 936</u>	<u>30 380</u>
Resultat før skattekostnad	50 278	138 652
Permanente forskjeller	-1 862	-930
Endring midlertidige forskjeller	-1 211	-29 686
Grunnlag for betalbar skatt	<u>47 204</u>	<u>108 036</u>
<b>Betalbar skatt i balansen fremkommer slik:</b>	<b>2021</b>	<b>2020</b>
Betalbar skatt	10 385	23 768
Refusjon skattefunn	-1 877	-1 143
Sum betalbar skatt i balansen	<u>8 508</u>	<u>22 625</u>
<b>Spesifikasjon av midlertidige forskjeller og underskudd til fremføring:</b>	<b>2021</b>	<b>2020</b>
Driftsmidler	79 230	68 176
Andre tidsavgrensningsposter	9 885	18 435
Grunnlag utsatt skatt	<u>89 115</u>	<u>86 611</u>
Nominell skattesats	22 %	22 %
Netto utsatt skatteforpliktelse	<u>19 605</u>	<u>19 054</u>
<b>Avstemming fra nominell til faktisk skattesats:</b>	<b>2021</b>	<b>2020</b>
Resultat før skatt	<u>50 278</u>	<u>138 652</u>
Forventet inntektsskatt etter nominell skattesats ( 22%)	11 061	30 503
<i>Skatteeffekten av følgende poster</i>		
Ikke fradragsberettigede kostnader	-410	-205
Forskjell som ikke inngår i utsatt skatt	284	82
Skattekostnad	<u>10 936</u>	<u>30 380</u>
Effektiv skattesats	21,8 %	21,9 %



**Q-Meieriene AS**  
**Noter til regnskap 2021**

**Note 15 – Pantstillelser og garantier m.v.**

	2021	2020
Garantiansvar	2 999	2 999

Q-Meieriene AS dekker maksimalt 50 % av de gjeldende driftskreditter melkeprodusentene har i Oppgjørs- og driftskredittordningen – privatordningen. Gjenstående garanti utgjør nok 2 000. I forbindelse med veitbygging på Jæren har Q-Meieriene AS i 2017 utstedt en påkravsgaranti til Statens Vegvesen. Gjenstående garanti utgjør nok 999. I forbindelse med leie av bygg fra Gaus AS til Q-Meieriene AS (Gausdal) har Kavli Holding AS stilt selvskyldnerkausjon som sikkerhet for skyldig husleie og eventuelle skader på eiendommen. Garantien er begrenset oppad til 12 måneders husleie og løper 2 måneder etter at leieforholdet er opphørt.

**Note 16 – Annen kortsiktig gjeld**

	2021	2020
Landbruksdirektoratet	29 151	20 065
Etterbetaling melkepris til produsentene	99 605	72 866
Avgifter knyttet til råvarekjøp	5 429	6 395
Ferielønn	16 116	14 958
Annen kortsiktig gjeld	24 988	28 266
Sum annen kortsiktig gjeld	<u>175 288</u>	<u>142 550</u>

**Note 17 – Finansielle markedsrisiko og valuta**

Virkelig verdi av valutaterminkontrakter er beregnet av konsernets bankforbindelse, og utgjør den diskonterte forskjellen mellom den avtale terminkursen og terminkursen pr 31.12 for en kontrakt med tilsvarende løpetid. Terminkontraktene utløper i 2022 og beløper seg til teur 667. Pr 31.12.21 er det beregnet et netto urealisert tap på nok 321. Dette er sikring av fremtidige investeringer. Beløpet er derfor ikke bokført.



## Verification

Transaction ID	H1ggnNeGzc-B1BaNIzzq
Document	Q-Meieriene AS, Årsregnskap 2021.pdf
Pages	19
Sent by	Marit Holsen

## Signing parties

<b>Kristine Aasheim</b>	kristine.aasheim@kavli.no	Action: Sign	Method: SMS	+4797717689
<b>Bent Myrdahl</b>	bent.myrdahl@kavli.no	Action: Sign	Method: SMS	+4790174573
<b>Dagfinn Trohjell</b>	dagfinn.trohjell@kavli.no	Action: Sign	Method: SMS	+4790640198

## Activity log

**E-mail invitation sent to bent.myrdal@kavli.no**  
2022-03-18 13:12:08 CET,

**E-mail invitation sent to kristine.aasheim@kavli.no**  
2022-03-18 13:12:08 CET,

**E-mail invitation sent to dagfinn.trohjell@kavli.no**  
2022-03-18 13:12:08 CET,

**E-mail invitation rejected by mailserver**  
2022-03-18 13:12:18 CET,

**Clicked invitation link Dagfinn Trohjell**  
Mozilla/5.0 (Windows NT 10.0; Win64; x64) AppleWebKit/537.36 (KHTML, like Gecko) Chrome/99.0.4844.51 Safari/537.36  
Edg/99.0.1150.39,2022-03-18 13:36:11 CET,IP address: 188.124.149.25

**Document signed by Dagfinn Trohjell**  
Phone number +4790640198  
2022-03-18 13:38:50 CET,


**Clicked invitation link Kristine Aasheim**  
Mozilla/5.0 (Windows NT 10.0; Win64; x64) AppleWebKit/537.36 (KHTML, like Gecko) Chrome/99.0.4844.51 Safari/537.36  
Edg/99.0.1150.39,2022-03-18 13:50:19 CET,IP address: 193.214.57.229

**Document signed by Kristine Aasheim**  
Phone number +4797717689  
2022-03-18 13:54:40 CET,

**E-mail invitation sent to bent.myrdal@kavli.no**  
2022-03-23 00:00:33 CET,

**E-mail invitation rejected by mailserver**  
2022-03-23 00:00:43 CET,

**E-mail invitation sent to bent.myrdal@kavli.no**  
2022-03-23 10:13:38 CET,





**E-mail invitation rejected by mailserver**

2022-03-23 10:13:47 CET,

**E-mail invitation sent to bent.myrdahl@kavli.no**

2022-03-23 10:17:24 CET,

**Clicked invitation link Bent Myrdahl**

Mozilla/5.0 (iPhone; CPU iPhone OS 15\_3\_1 like Mac OS X) AppleWebKit/605.1.15 (KHTML, like Gecko) Version/15.3 Mobile/15E148 Safari/604.1,2022-03-23 10:39:23 CET,IP address: 77.18.58.255

**E-mail invitation sent to bent.myrdahl@kavli.no**

2022-03-23 10:40:32 CET,

**E-mail invitation sent to dagfinn.trojhjell@kavli.no**

2022-03-23 10:40:32 CET,

**E-mail invitation sent to kristine.aasheim@kavli.no**

2022-03-23 10:40:32 CET,

**Document signed by Bent Myrdahl**

Phone number +4790174573

2022-03-23 10:41:51 CET,

Verified ensures that the document has been signed according to the method stated above  
Copies of signed documents are securely stored by Verified.

