



ÅRSREGNSKAPET FOR REGNSKAPSÅRET 2024 - GENERELL INFORMASJON

Enheten

Organisasjonsnummer: 980 378 322
Organisasjonsform: Aksjeselskap
Foretaksnavn: FRANKS HOLDING AS
Forretningsadresse: Aspåsvegen 104
8660 MOSJØEN

Regnskapsår

Årsregnskapets periode: 01.01.2024 - 31.12.2024

Konsern

Morselskap i konsern: Ja
Konsernregnskap lagt ved: Nei

Regnskapsregler

Regler for små foretak benyttet: Ja
Benyttet ved utarbeidelsen av årsregnskapet til selskapet: Regnskapslovens alminnelige regler

Årsregnskapet fastsatt av kompetent organ

Bekreftet av representant for selskapet: Frank Arne Nordås
Dato for fastsettelse av årsregnskapet: 11.07.2025

Grunnlag for avgivelse

År 2024: Årsregnskapet er elektronisk innlevert
År 2023: Tall er hentet fra elektronisk innlevert årsregnskap fra 2024

Det er ikke krav til at årsregnskapet m.v. som sendes til Regnskapsregisteret er undertegnet. Kontrollen på at dette er utført ligger hos revisor/enhetens øverste organ. Sikkerheten ivaretas ved at innsender har rolle/rettighet for innsending av årsregnskapet via Altinn, og ved at det bekreftes at årsregnskapet er fastsatt av kompetent organ.

Brønnøysundregistrene, 15.07.2025



Resultatregnskap

Beløp i: NOK	Note	2024	2023
RESULTATREGNSKAP			
Inntekter			
Leieinntekter		773 288	657 500
Sum inntekter		773 288	657 500
Kostnader			
Lønnskostnad		1 458	1 475
Avskrivning av driftsmidler og immaterielle eiendeler	1	30 000	27 500
Annen driftskostnad	2	404 039	418 850
Sum kostnader		435 497	447 825
Driftsresultat		337 791	209 675
Finansinntekter og finanskostnader			
Annen renteinntekt		70	
Annen finansinntekt		6 909	5 581
Sum finansinntekter		6 979	5 581
Annen rentekostnad		351 670	307 286
Annen finanskostnad			984
Sum finanskostnader		351 670	308 270
Netto finans		-344 691	-302 689
Resultat før skattekostnad		-6 900	-93 014
Skattekostnad på resultat	3	-1 534	-20 396
Årsresultat	4	-5 366	-72 618
Årsresultat etter minoritetsinteresser		-5 366	-72 618
Totalresultat		-5 366	-72 618
Overføringer og disponeringer			
Overført fra annen egenkapital		-5 366	-72 618
Sum overføringer og disponeringer		-5 366	-72 618



Resultatregnskap

Beløp i: NOK	Note	2024	2023
---------------------	-------------	-------------	-------------



Balanse

Beløp i: NOK	Note	2024	2023
BALANSE - EIENDELER			
Anleggsmidler			
Immaterielle eiendeler			
Utsatt skattefordel	3		
Varige driftsmidler			
Tomter, bygninger o.a. fast eiendom	1	4 511 117	4 511 117
Driftsløsøre, inventar o.a. utstyr	1	92 500	122 500
Sum varige driftsmidler	5	4 603 617	4 633 617
Finansielle anleggsmidler			
Investering i datterselskap	6	24 000	24 000
Investering i annet foretak i samme konsern	6		
Investeringer i aksjer og andeler		4 552	4 552
Sum finansielle anleggsmidler		28 552	28 552
Sum anleggsmidler		4 632 168	4 662 168
Omløpsmidler			
Varer			
Fordringer			
Kundefordringer	5	8 610	453
Andre kortsiktige fordringer	7	242 928	342 502
Sum fordringer		251 538	342 955
Investeringer			
Aksjer og andeler i foretak i samme konsern	6		
Bankinnskudd, kontanter og lignende			
Bankinnskudd, kontanter o.l.		51 526	39 253
Sum bankinnskudd, kontanter og lignende		51 526	39 253
Sum omløpsmidler		303 064	382 208
SUM EIENDELER		4 935 232	5 044 376



Balanse

Beløp i: NOK	Note	2024	2023
BALANSE - EGENKAPITAL OG GJELD			
Egenkapital			
Innskutt egenkapital			
Aksjekapital		30 000	30 000
Sum innskutt egenkapital		30 000	30 000
Opptjent egenkapital			
Annen egenkapital		81 559	86 925
Sum opptjent egenkapital		81 559	86 925
Sum egenkapital	4	111 559	116 925
Gjeld			
Langsiktig gjeld			
Utsatt skatt	3	8 115	9 649
Sum avsetninger for forpliktelser		8 115	9 649
Annen langsiktig gjeld			
Gjeld til kredittinstitusjoner	5	4 666 068	4 692 617
Sum annen langsiktig gjeld		4 666 068	4 692 617
Sum langsiktig gjeld		4 674 183	4 702 266
Kortsiktig gjeld			
Leverandørgjeld		95 160	127 516
Betalbar skatt	3		
Annen kortsiktig gjeld	7	54 330	97 670
Sum kortsiktig gjeld		149 491	225 186
Sum gjeld		4 823 673	4 927 452
SUM EGENKAPITAL OG GJELD		4 935 232	5 044 376
POSTER UTENOM BALANSEN			
Garantistillelser	5		
Pantstillelser	5		



Balanse

Beløp i: NOK	Note	2024	2023
---------------------	-------------	-------------	-------------



Brønnøysundregistrene

ÅRSREGNSKAP FOR REGNSKAPSÅRET 2024 - GENERELL INFORMASJON

Journalnummer: 2025 671794

Enheten

Organisasjonsnummer: 980 378 322
Organisasjonsform: Aksjeselskap
Foretaksnavn: FRANKS HOLDING AS
Forretningsadresse: Aspåsvegen 104
8660 MOSJØEN

Regnskapsår

Årsregnskapets periode: 01.01.2024 - 31.12.2024

Konsern

Morselskap i konsern: Ja
Konsernregnskap lagt ved: Nei

Regnskapsregler

Regler for små foretak benyttet: Ja
Benyttet ved utarbeidelsen av
årsregnskapet til selskapet: Regnskapslovens alminnelige regler

Årsregnskapet fastsatt av kompetent organ

Bekreftet av representant for selskapet: Frank Arne Nordås
Dato for fastsettelse av årsregnskapet: 11.07.2025

Revisjon

Selskapet har besluttet at årsregnskapet
ikke skal revideres: Ja
Årsregnskapet er utarbeidet av ekstern
autorisert regnskapsfører: Ja
Ekstern autorisert regnskapsfører har i
løpet av regnskapsåret bistått ved den
løpende regnskapsføringen eller utført
andre tjenester for selskapet enn å
utarbeide årsregnskapet: Ja

Grunnlag for avgivelse

År 2024: Årsregnskap er elektronisk innlevert.
År 2023: Tall er hentet fra elektronisk innlevert årsregnskap fra 2024.

Det er ikke krav til at årsregnskapet m.v. som sendes til Regnskapsregisteret er undertegnet. Kontrollen på at dette er utført ligger hos revisor/enhetens øverste organ. Sikkerheten ivaretas ved at innsender har rolle/rettighet for innsending av årsregnskapet via Altinn, og ved at det bekreftes at årsregnskapet er fastsatt av kompetent organ.

Brønnøysundregistrene, 14.07.2025

Brønnøysundregistrene
Postadresse: Postboks 900, 8910 Brønnøysund
Telefon: 75 00 75 00
E-post: firmapost@brreg.no Internett: www.brreg.no
Organisasjonsnummer: 974 760 673



Organisasjonsnr: 980 378 322
FRANKS HOLDING AS

RESULTATREGNSKAP

Beløp i: NOK	Note	2024	2023
RESULTATREGNSKAP			
Inntekter			
Leieinntekter		773 288	657 500
Sum inntekter		773 288	657 500
Kostnader			
Lønnskostnad		1 458	1 475
Avskrivning av driftsmidler og immaterielle eiendeler	1	30 000	27 500
Annen driftskostnad	2	404 039	418 850
Sum kostnader		435 497	447 825
Driftsresultat		337 791	209 675
Finansinntekter og finanskostnader			
Annen renteinntekt		70	
Annen finansinntekt		6 909	5 581
Sum finansinntekter		6 979	5 581
Annen rentekostnad		351 670	307 286
Annen finanskostnad			984
Sum finanskostnader		351 670	308 270
Netto finans		-344 691	-302 689
Resultat før skattekostnad		-6 900	-93 014
Skattekostnad på resultat	3	-1 534	-20 396
Årsresultat	4	-5 366	-72 618
Årsresultat etter minoritetsinteresser		-5 366	-72 618
Totalresultat		-5 366	-72 618
Overføringer og disponeringer			
Overført fra annen egenkapital		-5 366	-72 618
Sum overføringer og disponeringer		-5 366	-72 618



Organisasjonsnr: 980 378 322
FRANKS HOLDING AS

BALANSE

Beløp i: NOK	Note	2024	2023
BALANSE - EIENDELER			
Anleggsmidler			
Immaterielle eiendeler			
Utsatt skattefordel	3		
Varige driftsmidler			
Tomter, bygninger o.a.			
fast eiendom	1	4 511 117	4 511 117
Driftsløsøre, inventar o.			
a. utstyr	1	92 500	122 500
Sum varige driftsmidler	5	4 603 617	4 633 617
Finansielle anleggsmidler			
Investering i datterselskap	6	24 000	24 000
Investering i annet foretak i samme konsern	6		
Investeringer i aksjer og andeler		4 552	4 552
Sum finansielle anleggsmidler		28 552	28 552
Sum anleggsmidler		4 632 168	4 662 168
Omløpsmidler			
Varer			
Fordringer			
Kundefordringer	5	8 610	453
Andre kortsiktige fordringer	7	242 928	342 502
Sum fordringer		251 538	342 955
Investeringer			
Aksjer og andeler i foretak i samme konsern	6		
Bankinnskudd, kontanter og lignende			
Bankinnskudd, kontanter o. l.		51 526	39 253
Sum bankinnskudd, kontanter og lignende		51 526	39 253
Sum omløpsmidler		303 064	382 208
SUM EIENDELER		4 935 232	5 044 376
BALANSE - EGENKAPITAL OG GJELD			



Egenkapital			
Innskutt egenkapital			
Aksjekapital		30 000	30 000
Sum innskutt egenkapital		30 000	30 000
Opptjent egenkapital			
Annen egenkapital		81 559	86 925
Sum opptjent egenkapital		81 559	86 925
Sum egenkapital	4	111 559	116 925
Gjeld			
Langsiktig gjeld			
Utsatt skatt	3	8 115	9 649
Sum avsetninger for forpliktelse		8 115	9 649
Annen langsiktig gjeld			
Gjeld til kredittinstitusjoner	5	4 666 068	4 692 617
Sum annen langsiktig gjeld		4 666 068	4 692 617
Sum langsiktig gjeld		4 674 183	4 702 266
Kortsiktig gjeld			
Leverandørgjeld		95 160	127 516
Betalbar skatt	3		
Annen kortsiktig gjeld	7	54 330	97 670
Sum kortsiktig gjeld		149 491	225 186
Sum gjeld		4 823 673	4 927 452
SUM EGENKAPITAL OG GJELD		4 935 232	5 044 376
POSTER UTENOM BALANSEN			
Garantistillelser	5		
Pantstillelser	5		



Organisasjonsnr: 980 378 322
FRANKS HOLDING AS

NOTEOPPLYSNINGER - SELSKAP - alle poster oppgitt i hele tall

Note

Antall årsverk i regnskapsåret
0.00

Sum Beløp

Balanseført verdi 31.12. Varige driftsmidler Immaterielle eiend.

Konsernregnskap

Morselskapet sitt navn

Forretningskontor for morselskapet

Begrunnelse for at datterselskap er utelatt fra konsolideringen

Samlet beløp - tilknyttet selskap Årets Fjorårets

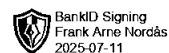
Samlet beløp - foretak i samme konsern Årets Fjorårets

Samlet beløp - foretak i samme konsern Årets Fjorårets

Samlet beløp - felles kontrollert virksomhet Årets Fjorårets

Pantstillelse Beløp

Beholdning av egne aksjer Antall Pålydende Andel av aksjek.



Årsregnskap 2024 Franks Holding AS

**Resultatregnskap
Balanse
Noter til regnskapet**

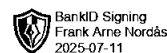
Org.nr.: 980 378 322



RESULTATREGNSKAP

FRANKS HOLDING AS

DRIFTSINNETEKTER OG DRIFTSKOSTNADER	Note	2024	2023
Leieinntekter		773 288	657 500
Sum driftsinntekter		773 288	657 500
Lønnskostnad		1 458	1 475
Avskrivning av driftsmidler og immaterielle eiendeler	1	30 000	27 500
Annen driftskostnad	2	404 039	418 850
Sum driftskostnader		435 497	447 825
Driftsresultat		337 791	209 675
FINANSINNETEKTER OG FINANSKOSTNADER			
Annen renteinntekt		70	0
Annen finansinntekt		6 909	5 581
Annen rentekostnad		351 670	307 286
Annen finanskostnad		0	984
Resultat av finansposter		-344 691	-302 689
Resultat før skattekostnad		-6 900	-93 014
Skattekostnad på resultat	3	-1 534	-20 396
Resultat		-5 366	-72 618
EKSTRAORDINÆRE INNETEKTER OG KOSTNADER			
Årsresultat	4	-5 366	-72 618
OVERFØRINGER			
Overført fra annen egenkapital		5 366	72 618
Sum overføringer		-5 366	-72 618

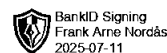


BankID Signing
Frank Arne Nordås
2025-07-11

BALANSE

FRANKS HOLDING AS

EIENDELER	Note	2024	2023
ANLEGGSMIDLER			
IMMATERIELLE EIENDELER			
VARIGE DRIFTSMIDLER			
Tomter, bygninger o.a. fast eiendom	1	4 511 117	4 511 117
Driftsløsøre, inventar o.a. utstyr	1	92 500	122 500
Sum varige driftsmidler	5	4 603 617	4 633 617
FINANSIELLE DRIFTSMIDLER			
Investeringer i datterselskap	6	24 000	24 000
Investeringer i aksjer og andeler		4 552	4 552
Sum finansielle anleggsmidler		28 552	28 552
Sum anleggsmidler		4 632 168	4 662 168
OMLØPSMIDLER			
FORDRINGER			
Kundefordringer	5	8 610	453
Andre kortsiktige fordringer	7	242 928	342 502
Sum fordringer		251 538	342 955
INVESTERINGER			
Bankinnskudd, kontanter o.l.		51 526	39 253
Sum omløpsmidler		303 064	382 208
Sum eiendeler		4 935 232	5 044 376



BALANSE

FRANKS HOLDING AS

EGENKAPITAL OG GJELD	Note	2024	2023
INNSKUTT EGENKAPITAL			
Aksjekapital		30 000	30 000
Sum innskutt egenkapital		30 000	30 000
OPPTJENT EGENKAPITAL			
Annen egenkapital		81 559	86 925
Sum opptjent egenkapital		81 559	86 925
Sum egenkapital	4	111 559	116 925
GJELD			
AVSETNING FOR FORPLIKTELSE			
Utsatt skatt	3	8 115	9 649
Sum avsetning for forpliktelser		8 115	9 649
ANNEN LANGSIKTIG GJELD			
Gjeld til kredittinstitusjoner	5	4 666 068	4 692 617
Sum annen langsiktig gjeld		4 666 068	4 692 617
KORTSIKTIG GJELD			
Leverandørgjeld		95 160	127 516
Annen kortsiktig gjeld	7	54 330	97 670
Sum kortsiktig gjeld		149 491	225 186
Sum gjeld		4 823 673	4 927 452
Sum gjeld og egenkapital		4 935 232	5 044 376

Mosjøen
Styret i Franks Holding AS

Frank Arne Nordås
styreleder/daglig leder



FRANKS HOLDING AS

Regnskapsprinsipper

Årsregnskapet er satt opp i samsvar med regnskapsloven og NRS 8 - God regnskapsskikk for små foretak.

DRIFTSINNTEKTER

Inntektsføring ved salg av varer skjer på leveringstidspunktet. Tjenester inntektsføres etter hvert som de leveres.

SKATT

Skattekostnaden i resultatregnskapet omfatter både periodens betalbare skatt og endring i utsatt skatt. Utsatt skatt er beregnet med 22 % på grunnlag av de midlertidige forskjeller som eksisterer mellom regnskapsmessige og skattemessige verdier, samt ligningsmessig underskudd til fremføring ved utgangen av regnskapsåret. Skatteøkende og skattereduserende midlertidige forskjeller som reverserer eller kan reverseres i samme periode er utlignet og nettoført.

KLASSIFISERING OG VURDERING AV ANLEGGSMIDLER

Anleggsmidler omfatter eiendeler bestemt til varig eie og bruk. Anleggsmidler er vurdert til anskaffelseskost. Varige driftsmidler balanseføres og avskrives over driftsmidlets økonomiske levetid. Avskrivningsperioden for fast eiendom anskaffet etter 2009 er dekomponert i en del som gjelder råbygget og en del som gjelder faste tekniske installasjoner. Varige driftsmidler nedskrives til gjenvinnbart beløp ved verdifall som forventes ikke å være forbigående. Gjenvinnbart beløp er det høyeste av netto salgsverdi og verdi i bruk. Verdi i bruk er nåverdi av fremtidige kontantstrømmer knyttet til eiendelen. Nedskrivningen reverseres når grunnlaget for nedskrivningen ikke lenger er til stede.

KLASSIFISERING OG VURDERING AV OMLØPSMIDLER

Omløpsmidler og kortsiktig gjeld omfatter normalt poster som forfaller til betaling innen ett år etter balansedagen, samt poster som knytter seg til varekretsløpet. Omløpsmidler vurderes til laveste verdi av anskaffelseskost og virkelig verdi.

AKSJER I DATTERSELSKAP

Datterselskap vurderes etter kostmetoden i selskapsregnskapet. Investeringen er vurdert til anskaffelseskost for aksjene med mindre nedskrivning har vært nødvendig. Det er foretatt nedskrivning til virkelig verdi når verdifall skyldes årsaker som ikke kan forventes å være forbigående og det må anses nødvendig etter god regnskapsskikk. Nedskrivninger er reversert når grunnlaget for nedskrivning ikke lenger er til stede.

Utbytte, konsernbidrag og andre utdelinger fra datterselskap er inntektsført samme år som det er avsatt i givers regnskap. Overstiger utbytte / konsernbidraget andelen av opptjent resultat etter anskaffelsestidspunktet, representerer den overskytende del tilbakebetaling av investert kapital, og utdelingene er fratrukket investeringens verdi i balansen til morselskapet.

FORDRINGER

Kundefordringer og andre fordringer oppføres til pålydende etter fradrag for avsetning til forventet tap. Avsetning til tap gjøres på grunnlag av en individuell vurdering av de enkelte fordringene.



FRANKS HOLDING AS



Note 1 Anleggsmidler

	Driftsløse og inventar etc.	Bygninger tomter	Sum
Anskaffelseskost pr. 01.01.24	194 000	4 511 117	4 705 117
= Anskaffelseskost 31.12.24	194 000	4 511 117	4 705 117
Akkumulerte avskrivninger 31.12.24	101 500		101 500
= Bokført verdi 31.12.24	92 500	4 511 117	4 603 617
Årets ordinære avskrivninger	30 000		30 000
Økonomisk levetid	3-5 år		

Note 2 Lønnskostnader

Det er ingen ansatte i selskapet. Franks Holding AS har ikke hatt lønns- eller personalkostnader i 2024 og det foreligger heller ingen slike forpliktelser.



BankID Signing
Frank Arne Nordås
2025-07-11
980 378 322

FRANKS HOLDING AS

Note 3 Skatt

Årets skattekostnad	2024	2023
Resultatført skatt på ordinært resultat:		
Betalbar skatt	0	0
Endring i utsatt skatt	-1 534	-20 396
Skattekostnad ordinært resultat	-1 534	-20 396
Skattepliktig inntekt:		
Resultat før skatt	-6 900	-93 014
Permanente forskjeller	-70	303
Endring i midlertidige forskjeller	6 123	44 903
Skattepliktig inntekt	-847	-47 807
Betalbar skatt i balansen:		
Betalbar skatt på årets resultat	0	0
Sum betalbar skatt i balansen	0	0

Skatteeffekten av midlertidige forskjeller og underskudd til fremføring som har gitt opphav til utsatt skatt og utsatte skattefordeler, spesifisert på typer av midlertidige forskjeller

	2024	2023	Endring
Varige driftsmidler	-3 500	2 500	6 000
Fordringer	0	-21 000	-21 000
Gevinst – og tapskonto	84 490	105 613	21 123
Sum	80 990	87 113	6 123
Aksjer og andre verdipapirer	4 552	4 552	0
Akkumulert fremførbart underskudd	-48 654	-47 807	847
Grunnlag for utsatt skatt	36 888	43 857	6 970
Utsatt skatt (22 %)	8 115	9 649	1 533

Note 4 Egenkapital

	Aksjekapital	Overkurs	Annen Innskutt egenkapital	Annen egenkapital	Sum egenkapital
Pr. 31.12.2023	30 000	0	0	86 925	116 925
Årets resultat				-5 366	-5 366
Pr 31.12.2024	30 000	0	0	81 559	111 559



FRANKS HOLDING AS

Note 5 Pantstillelser og garantier

	31.12.2024	31.12.2023
Pantsikret gjeld, pantstillelser og garantier		
Langsiktig gjeld til kredittinstitusjoner	4 666 068	4 692 617
Sum	4 666 068	4 692 617
Gjeld som forfaller senere enn 5 år	3 784 823	4 008 307
Regnskapsført verdi av pantsikrede eiendeler		
Faste eiendommer	4 491 517	4 491 517
Driftstilbehør	92 500	122 500
Kundefordringer	8 610	453
Sum	4 592 626	4 614 470

Note 6 Datterselskap, TS og FKV

	Kontor- kommune	Eier- andel	Anskaffelses kost	Balanseført verdi	Egenkapital	Resultat
DS/FKV/TS						
Norwegian Water Power Solutions	Vefsn	80,0 %	24 000	24 000	77 769	-113 301
Sum			24 000	24 000	77 769	-113 301
Sum verdipapirer			24 000	24 000	77 769	-113 301

Note 7 Mellomværende med selskap i samme konsern

	2024	2023
Fordringer		
Andre kortsiktige fordringer konsern	216 063	240 763
Sum	216 063	240 763
Gjeld		
Sum	0	0