



ÅRSREGNSKAPET FOR REGNSKAPSÅRET 2020 - GENERELL INFORMASJON

Enheten

Organisasjonsnummer: 993 788 406
Organisasjonsform: Aksjeselskap
Foretaksnavn: FOKA ENTREPRENØR AS
Forretningsadresse: Glimmerveien 81
1475 FINSTADJORDET

Regnskapsår

Årsregnskapets periode: 01.01.2020 - 31.12.2020

Konsern

Morselskap i konsern: Nei

Regnskapsregler

Regler for små foretak benyttet: Ja
Benyttet ved utarbeidelsen av årsregnskapet til selskapet: Regnskapslovens alminnelige regler

Årsregnskapet fastsatt av kompetent organ

Bekreftet av representant for selskapet: Frank Opgård
Dato for fastsettelse av årsregnskapet: 31.08.2021

Grunnlag for avgivelse

År 2020: Årsregnskapet er elektronisk innlevert
År 2019: Tall er hentet fra elektronisk innlevert årsregnskap fra 2020

Det er ikke krav til at årsregnskapet m.v. som sendes til Regnskapsregisteret er undertegnet. Kontrollen på at dette er utført ligger hos revisor/enhetens øverste organ. Sikkerheten ivaretas ved at innsender har rolle/rettighet for innsending av årsregnskapet via Altinn, og ved at det bekreftes at årsregnskapet er fastsatt av kompetent organ.

Brønnøysundregistrene, 23.09.2021



Resultatregnskap

Beløp i: NOK	Note	2020	2019
RESULTATREGNSKAP			
Inntekter			
Salgsinntekt	2	3 636 878	21 653 769
Annen driftsinntekt	11	752 443	107 943
Sum inntekter		4 389 321	21 761 712
Kostnader			
Varekostnad		1 462 186	11 703 003
Lønnskostnad	3, 9	2 549 202	5 852 801
Avskrivning på driftsmidler	5	99 497	127 909
Annen driftskostnad	3	2 023 178	2 783 048
Sum kostnader		6 134 063	20 466 762
Driftsresultat		-1 744 742	1 294 950
Finansinntekter og finanskostnader			
Annen renteinntekt		159	370
Annen finansinntekt		1 988	3 099
Sum finansinntekter		2 147	3 469
Annen rentekostnad		266 934	233 936
Annen finanskostnad			32
Sum finanskostnader		266 934	233 968
Netto finans		-264 787	-230 499
Ordinært resultat før skattekostnad		-2 009 528	1 064 451
Skattekostnad på ordinært resultat	4	1 724 633	235 377
Ordinært resultat etter skattekostnad		-3 734 161	829 074
Årsresultat		-3 734 161	829 074
Årsresultat etter minoritetsinteresser		-3 734 161	829 074
Totalresultat		-3 734 161	829 074



Resultatregnskap

Beløp i: NOK	Note	2020	2019
Overføringer og disponeringer			
Udekket tap		-1 870 439	
Avsatt til annen egenkapital			829 074
Overført fra annen egenkapital		-1 863 722	
Sum overføringer og disponeringer		-3 734 161	829 074



Balanse

Beløp i: NOK	Note	2020	2019
BALANSE - EIENDELER			
Anleggsmidler			
Immaterielle eiendeler			
Utsatt skattefordel	4		1 724 633
Sum immaterielle eiendeler			1 724 633
Varige driftsmidler			
Fast eiendom		2 554 112	2 554 112
Driftsløsøre, inventar o.a. utstyr		177 527	191 523
Sum varige driftsmidler	5	2 731 639	2 745 635
Finansielle anleggsmidler			
Sum finansielle anleggsmidler	6		
Sum anleggsmidler		2 731 639	4 470 268
Omløpsmidler			
Varer			
Sum varer		1 216 694	1 784 934
Fordringer			
Kundefordringer		838 584	2 969 230
Andre kortsiktige fordringer		345 898	71 307
Sum fordringer		1 184 481	3 040 537
Bankinnskudd, kontanter og lignende			
Bankinnskudd, kontanter o.l.		176 912	317 265
Sum bankinnskudd, kontanter og lignende		176 912	317 265
Sum omløpsmidler		2 578 087	5 142 736
SUM EIENDELER		5 309 727	9 613 005

BALANSE - EGENKAPITAL OG GJELD



Balanse

Beløp i: NOK	Note	2020	2019
Egenkapital			
Innskutt egenkapital			
Aksjekapital	7	100 000	100 000
Overkurs		6 590	6 590
Sum innskutt egenkapital		106 590	106 590
Opptjent egenkapital			
Annen egenkapital			1 863 722
Udekket tap		1 870 439	
Sum opptjent egenkapital		-1 870 439	1 863 722
Sum egenkapital	8, 10	-1 763 849	1 970 312
Gjeld			
Langsiktig gjeld			
Utsatt skatt	4		
Annen langsiktig gjeld			
Gjeld til kredittinstitusjoner	6		56 250
Sum annen langsiktig gjeld			56 250
Sum langsiktig gjeld		0	56 250
Kortsiktig gjeld			
Gjeld til kredittinstitusjoner		2 841 296	1 338 158
Leverandørgjeld		2 783 604	3 424 254
Betalbar skatt	4		
Offentlig gjeld		338 891	1 164 843
Annen kortsiktig gjeld		1 109 785	1 659 188
Sum kortsiktig gjeld		7 073 576	7 586 443
Sum gjeld		7 073 576	7 642 693
SUM EGENKAPITAL OG GJELD		5 309 727	9 613 005



Brønnøysundregistrene

ÅRSREGNSKAP FOR REGNSKAPSÅRET 2020 - GENERELL INFORMASJON

Journalnummer: 2021 728952

Enheten

Organisasjonsnummer: 993 788 406
Organisasjonsform: Aksjeselskap
Foretaksnavn: FOKA ENTREPRENØR AS
Forretningsadresse: Glimmerveien 81
1475 FINSTADJORDET

Regnskapsår

Årsregnskapets periode: 01.01.2020 - 31.12.2020

Konsern

Morselskap i konsern: Nei

Regnskapsregler

Regler for små foretak benyttet: Ja
Benyttet ved utarbeidelsen av
årsregnskapet til selskapet: Regnskapslovens alminnelige regler

Årsregnskapet fastsatt av kompetent organ

Bekreftet av representant for selskapet: Frank Opgård
Dato for fastsettelse av årsregnskapet: 31.08.2021

Grunnlag for avgivelse

År 2020: Årsregnskap er elektronisk innlevert.
År 2019: Tall er hentet fra elektronisk innlevert årsregnskap fra 2020.

Det er ikke krav til at årsregnskapet m.v. som sendes til Regnskapsregisteret er undertegnet. Kontrollen på at dette er utført ligger hos revisor/enhetens øverste organ. Sikkerheten ivaretas ved at innsender har rolle/rettighet for innsending av årsregnskapet via Altinn, og ved at det bekreftes at årsregnskapet er fastsatt av kompetent organ.

Brønnøysundregistrene, 22.09.2021



Organisasjonsnr: 993 788 406
FOKA ENTREPRENØR AS

RESULTATREGNSKAP

Beløp i: NOK	Note	2020	2019
RESULTATREGNSKAP			
Inntekter			
Salgsinntekt	2	3 636 878	21 653 769
Annen driftsinntekt	11	752 443	107 943
Sum inntekter		4 389 321	21 761 712
Kostnader			
Varekostnad		1 462 186	11 703 003
Lønnskostnad	3, 9	2 549 202	5 852 801
Avskrivning på driftsmidler	5	99 497	127 909
Annen driftskostnad	3	2 023 178	2 783 048
Sum kostnader		6 134 063	20 466 762
Driftsresultat		-1 744 742	1 294 950
Finansinntekter og finanskostnader			
Annen renteinntekt		159	370
Annen finansinntekt		1 988	3 099
Sum finansinntekter		2 147	3 469
Annen rentekostnad		266 934	233 936
Annen finanskostnad			32
Sum finanskostnader		266 934	233 968
Netto finans		-264 787	-230 499
Ordinært resultat før skattekostnad		-2 009 528	1 064 451
Skattekostnad på ordinært resultat	4	1 724 633	235 377
Ordinært resultat etter skattekostnad		-3 734 161	829 074
Årsresultat		-3 734 161	829 074
Årsresultat etter minoritetsinteresser		-3 734 161	829 074
Totalresultat		-3 734 161	829 074
Overføringer og disponeringer			
Udekket tap		-1 870 439	
Avsatt til annen egenkapital			829 074
Overført fra annen egenkapital		-1 863 722	
Sum overføringer og disponeringer		-3 734 161	829 074





Organisasjonsnr: 993 788 406
FOKA ENTREPRENØR AS

BALANSE

Beløp i: NOK	Note	2020	2019
BALANSE - EIENDELER			
Anleggsmidler			
Immaterielle eiendeler			
Utsatt skattefordel	4		1 724 633
Sum immaterielle eiendeler			1 724 633
Varige driftsmidler			
Fast eiendom		2 554 112	2 554 112
Driftsløsøre, inventar o. a. utstyr		177 527	191 523
Sum varige driftsmidler	5	2 731 639	2 745 635
Finansielle anleggsmidler			
Sum finansielle anleggsmidler	6		
Sum anleggsmidler		2 731 639	4 470 268
Omløpsmidler			
Varer			
Sum varer		1 216 694	1 784 934
Fordringer			
Kundefordringer		838 584	2 969 230
Andre kortsiktige fordringer		345 898	71 307
Sum fordringer		1 184 481	3 040 537
Bankinnskudd, kontanter og lignende			
Bankinnskudd, kontanter o. l.		176 912	317 265
Sum bankinnskudd, kontanter og lignende		176 912	317 265
Sum omløpsmidler		2 578 087	5 142 736
SUM EIENDELER		5 309 727	9 613 005
BALANSE - EGENKAPITAL OG GJELD			
Egenkapital			
Innskutt egenkapital			
Aksjekapital	7	100 000	100 000
Overkurs		6 590	6 590
Sum innskutt egenkapital		106 590	106 590



Opptjent egenkapital			
Annen egenkapital			1 863 722
Udekket tap		1 870 439	
Sum opptjent egenkapital		-1 870 439	1 863 722
Sum egenkapital	8, 10	-1 763 849	1 970 312
Gjeld			
Langsiktig gjeld			
Utsatt skatt	4		
Annen langsiktig gjeld			
Gjeld til			
kredittinstitusjoner	6		56 250
Sum annen langsiktig gjeld			56 250
Sum langsiktig gjeld		0	56 250
Kortsiktig gjeld			
Gjeld til			
kredittinstitusjoner		2 841 296	1 338 158
Leverandørgjeld		2 783 604	3 424 254
Betalbar skatt	4		
Offentlig gjeld		338 891	1 164 843
Annen kortsiktig gjeld		1 109 785	1 659 188
Sum kortsiktig gjeld		7 073 576	7 586 443
Sum gjeld		7 073 576	7 642 693
SUM EGENKAPITAL OG GJELD		5 309 727	9 613 005



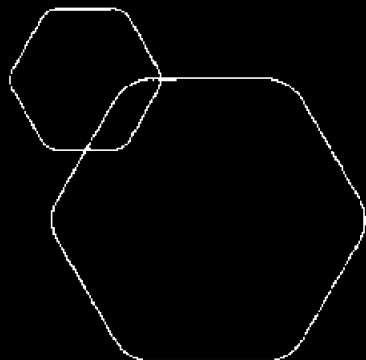
Organisasjonsnr: 993 788 406
FOKA ENTREPRENØR AS

NOTEOPPLYSNINGER - SELSKAP - alle poster oppgitt i hele tall

Note
3

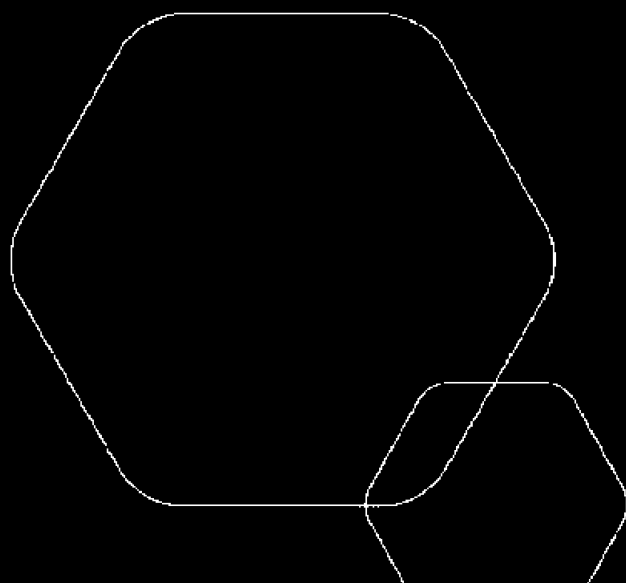
Antall årsverk i regnskapsåret

Virksomheten har hatt følgende antall årsverk:
5.00



Årsregnskap 2020
Foka Entreprenør AS

Resultatregnskap
Balanse



Org.nr.: 993 788 406



Foka Entreprenør AS			
Resultatregnskap			
	Note	2020	2019
Driftsinntekter og driftskostnader			
Salgsinntekt	2	3 636 878	21 653 769
Annen driftsinntekt	11	752 443	107 943
Sum driftsinntekter		4 389 321	21 761 712
Varekostnad		1 462 186	11 703 003
Lønnskostnad	3, 9	2 549 202	5 852 801
Avskrivning på driftsmidler	5	99 497	127 909
Annen driftskostnad	3	2 023 178	2 783 048
Sum driftskostnader		6 134 063	20 466 762
Driftsresultat		-1 744 742	1 294 950
Finansinntekter og finanskostnader			
Annen renteinntekt		159	370
Annen finansinntekt		1 988	3 099
Annen rentekostnad		266 934	233 936
Annen finanskostnad		0	32
Resultat av finansposter		-264 787	-230 499
Ordinært resultat før skattekostnad		-2 009 528	1 064 451
Skattekostnad på ordinært resultat	4	1 724 633	235 377
Ordinært resultat		-3 734 161	829 074
Årsresultat		-3 734 161	829 074
Overføringer			
Avsatt til annen egenkapital		0	829 074
Overført til udekket tap		1 870 439	0
Overført fra annen egenkapital		1 863 722	0
Sum overføringer		-3 734 161	829 074




Foka Entreprenør AS			
Balanse			
Eiendeler	Note	2020	2019
Anleggsmidler			
Utsatt skattefordel	4	0	1 724 633
Sum immaterielle eiendeler		0	1 724 633
Varige driftsmidler			
Fast eiendom		2 554 112	2 554 112
Driftsløsøre, inventar o.a. utstyr		177 527	191 523
Sum varige driftsmidler	5	2 731 639	2 745 635
Finansielle anleggsmidler			
Sum anleggsmidler		2 731 639	4 470 268
Omløpsmidler			
Lager av varer og annen beholdning		1 216 694	1 784 934
Fordringer			
Kundefordringer		838 584	2 969 230
Andre kortsiktige fordringer		345 898	71 307
Sum fordringer		1 184 481	3 040 537
Bankinnskudd, kontanter o.l.		176 912	317 265
Sum omløpsmidler		2 578 087	5 142 736
Sum eiendeler		5 309 727	9 613 005


Foka Entreprenør AS	Side 3
----------------------------	---------------




Foka Entreprenør AS			
Balanse			
	Note	2020	2019
Egenkapital og gjeld			
Innskutt egenkapital			
Aksjekapital	7	100 000	100 000
Overkurs		6 590	6 590
Sum innskutt egenkapital		106 590	106 590
Opptjent egenkapital			
Annen egenkapital		0	1 863 722
Udekket tap		-1 870 439	0
Sum opptjent egenkapital		-1 870 439	1 863 722
Sum egenkapital	8, 10	-1 763 849	1 970 312
Gjeld			
Avsetning for forpliktelser			
Annen langsiktig gjeld			
Gjeld til kredittinstitusjoner	6	0	56 250
Sum annen langsiktig gjeld		0	56 250
Kortsiktig gjeld			
Gjeld til kredittinstitusjoner		2 841 296	1 338 158
Leverandørgjeld		2 783 604	3 424 254
Offentlig gjeld		338 891	1 164 843
Annen kortsiktig gjeld		1 109 785	1 659 188
Sum kortsiktig gjeld		7 073 576	7 586 443
Sum gjeld		7 073 576	7 642 693
Sum egenkapital og gjeld		5 309 727	9 613 005

Lørenskog, 31.08.2021
Styret i Foka Entreprenør AS


Frank Jørgen Oppgård
styreleder


Kenneth Asulfsen
styremedlem


Jan Kristian Kristensen
daglig leder



NOTER TIL REGNSKAPET FOR 2020

Årsregnskapet er satt opp i samsvar med regnskapslovens bestemmelser og god regnskapsskikk

a) Bruk av estimater

Ledelsen har brukt estimater og forutsetninger som har påvirket resultatregnskapet og verdsettelsen av eiendeler og gjeld, samt usikre eiendeler og forpliktelser på balansedagen under utarbeidelsen av årsregnskapet iht god regnskapsskikk.

b) Valuta

Transaksjoner i utenlandsk valuta omregnes til kursen på transaksjonstidspunktet. Pengeposter i utenlandsk valuta omregnes til norske kroner ved å benytte balansedagens kurs. Ikke-pengeposter som måles til historisk kurs uttrykt i utenlandsk valuta, omregnes til norske kroner ved å benytte valutakursen på transaksjonstidspunktet. Ikke-pengeposter som måles til virkelig verdi uttrykt i utenlandsk valuta, omregnes til valutakursen fastsatt på balansetidspunktet. Valutakursendringer resultatføres løpende i regnskapsperioden.

c) Salgsinntekter

Inntekter fra salg av varer resultatføres når levering har funnet sted og det vesenligste av risiko og avkastning er overført. Inntekter fra salg av tjenester og langsiktige tilvirkingsprosjekter resultatføres i takt med prosjektets fullføringsgrad, når utfallet av transaksjonen kan estimeres på en pålitelig måte. Fremdriften måles som påløpte timer i forhold til totalt estimerte timer. Når transaksjonens utfall ikke kan estimeres pålitelig, vil kun inntekter tilsvarende påløpte prosjektkostnader inntektsføres. I den perioden det blir identifisert at et prosjekt vil gi et negativt resultat, vil det estimerte tapet på kontrakten bli resultatført i sin helhet.

d) Skatt

Skattekostnad består av betalbar skatt og endring i utsatt skatt. Utsatt skatt/skattefordel er beregnet på alle forskjeller mellom regnskapsmessig og skattemessig verdi på eiendeler og gjeld. Utsatt skatt er beregnet med 22 % på grunnlag av de midlertidige forskjeller som eksisterer mellom regnskapsmessige og skattemessige verdier, samt skattemessig underskudd til fremføring ved utgangen av regnskapsåret. Netto utsatt skattefordel balanseføres i den grad det er sannsynlig at denne kan bli nyttiggjort. Betalbar skatt og utsatt skatt er regnskapsført direkte mot egenkapitalen i den grad skattepostene relaterer seg til egenkapitaltransaksjoner.

e) Klassifisering og vurdering av balanseposter

Omløpsmidler og kortsiktig gjeld omfatter poster som forfaller til betaling innen ett år etter anskaffelsestidspunktet, samt poster som knytter seg til varekretsløpet. Øvrige poster er klassifisert som anleggsmiddel/langsiktig gjeld. Omløpsmidler vurderes til laveste av anskaffelseskost og virkelig verdi. Kortsiktig gjeld balanseføres til nominelt beløp på opptakstidspunktet. Anleggsmidler vurderes til anskaffelseskost, fratrukket av- og nedskrivninger. Langsiktig gjeld balanseføres til nominelt beløp på etableringstidspunktet.

f) Forskning og utvikling

Utgifter til utvikling balanseføres i den grad det kan identifiseres en fremtidig økonomisk fordel knyttet til utvikling av en identifiserbar immateriell eiendel og utgiftene kan måles pålitelig. I motsatt fall kostnadsføres slike utgifter løpende. Balanseført utvikling avskrives lineært over økonomisk levetid. Utgifter til forskning kostnadsføres løpende.

g) Varige driftsmidler

Varige driftsmidler balanseføres og avskrives lineært over driftsmidlets forventede levetid. Direkte vedlikehold kostnadsføres løpende under driftskostnader, mens påkostninger eller forbedringer tillegges driftsmidlets kostpris og avskrives i takt med driftsmidlet. Dersom gjenvinnbart beløp av driftsmiddelet er lavere enn balanseført verdi foretas nedskrivning til gjenvinnbart beløp. Gjenvinnbart beløp er det høyeste av netto salgsverdi og verdi i bruk.

Verdi i bruk er nåverdien av de fremtidige kontantstrømmene som eiendelen forventes å generere.



NOTER TIL REGNSKAPET FOR 2020

NOTER TIL REGNSKAPET FOR 2020

h) Fordringer

Kundefordringer og andre fordringer er opptært i balansen til pålydende etter fradrag for avsetning til forventet tap. Avsetning til tap gjøres på grunnlag av individuelle vurderinger av de enkelte fordringene. I tillegg gjøres det for øvrige kundefordringer en uspesifisert avsetning for å dekke antatt tap på krav.

i) Kortsiktige plasseringer

Kortsiktige plasseringer (aksjer og andeler vurdert som omløpsmidler) vurderes til laveste av anskaffelseskost og virkelig verdi på balansedagen. Mottatt utbytte og andre utdelinger fra selskapene inntektsføres som annen finansinntekt.

j) Pensjoner

Foretakets forpliktelse overfor den ansatte består i å yte bidrag av nærmere angitt størrelse til den enkeltes pensjonssparing. Bidraget er endelig i den forstand at fremtidige forhold som lønnsvekst, avkastning på pensjonssparingen o.l. ikke kan utløse justeringer som relaterer seg til tidligere perioders bidrag.

Foretaket eller den ansatte selv bestemmer på hvilken måte sparingen skal organiseres og forvaltes. Bidraget er fastsatt som en fast andel av den ansattes lønn. Den fremtidige pensjon vil avhenge av bidragenes størrelse og avkastningen på pensjonssparingen. Innskuddet er innbetalt til et forsikringselskap. Foretakets forpliktelse er fullt ut innfridd på tidspunkt for bidragsbetalingen.



NOTER TIL REGNSKAPET FOR 2020

Det vesentligste av selskapets aktivitet består i brubygging og -vedlikehold. Selskapets prosjekter behandles i samsvar med løpende avregningsmetode. Inntektsføring av kontraktene skjer i takt med beregnet fremdrift (fullføringsgrad). Fullføringsgraden beregnes som påløpne tilvirkningskostnader i forhold til forventede totale tilvirkningskostnader. Kontraktenes inntekter er avtalt. Forventede totale tilvirkningskostnader estimeres basert på en kombinasjon av erfaringstall, oppfølging av effektivitetsmål og beste skjønn.

Prosjekter under utførelse fremkommer som nettobeløpet av sum opptjente driftsinntekter fratrukket fakturert / ubetalt fra kunder. I de tilfeller der fakturert og innbetalt fra kunder overstiger opptjente driftsinntekter blir dette presentert som "forskudd fra kunder".

Prosjekter under utførelse	2 020
Forskudd fra kunder	452 375
Netto prosjekter under utførelse ved årsskiftet	0
Opptjent, ikke fakturerte inntekter	0

Lønnskostnader	2020	2019
Lønninger	2 146 674	5 065 458
Arbeidsgiveravgift	295 901	687 119
Pensjonskostnader	61 854	68 546
Andre ytelser	44 773	31 678
Sum	2 549 202	5 852 801

Selskapet har i 2020 sysselsatt totalt 5 årsverk.

Ytelser til ledende personer

Lønn	567 500	daglig leder
Annen godtgjørelse	11 888	daglig leder
Styreonorar	0	
Arbeidende styreleder er mottatt lønn og ytelser på hhv	706 195	4 392

Det er ikke ytet lån eller stilt garantier til daglig leder, styreleder eller andre nærstående parter.

Revisur

Godtgjørelse til revisor er fordelt på følgende:

Lovpålagt revisjon	40 000	
Teknisk bistand	13 000	
Annen bistand	2 000	
Totalt	55 000	ekskl mva

Årets skattekostnad fordeler seg på:	2020	2019
Betalbar skatt	0	0
Endring i utsatt skatt	1 724 633	235 377
Sum skattekostnad	1 724 633	235 377



NOTER TIL REGNSKAPET FOR 2020

Beregning av årets skattegrunnlag:

Resultat før skattekostnad	-2 009 528	1 064 451
Permanente forskjeller *)	3 734	5 444
Endring i midlertidige forskjeller	-68 386	-41 657
Årets skattegrunnlag	-2 074 180	1 028 238

Oversikt over midlertidige forskjeller:

Anleggsmidler	-160 795	-249 341
Tilvirkningskontrakter	0	0
Varelager	-578 812	-558 652
Fordringer	-15 000	-15 000
Fremførbart underskudd	-9 090 429	-7 016 249 ***
Sum	-9 845 036	-7 839 242

22 % utsatt skatt **** -2 165 908 -1 724 633

*) Inkluderer: ikke fradragsberettigede kostnader, som feks representasjon

**) Skattekostnad i forhold til resultat før skatt

***) har sitt opphav i fusjonen 2018

****) Utsatt skattefordel er tilbakeført i 2020 da selskapet vil bli avviklet i 2021

Varige driftsmidler	Fast eiendom	Biler og utstyr	Sum
Anskaffelseskost pr 01.01.	2 554 112	1 490 631	4 044 743
Tilgang i året	-	85 501	85 501
Avgang i året	-	-	-
Anskaffelseskost 31.12.	2 554 112	1 576 132	4 130 244
Akkumulerte avskrivninger 31.12.	-	-1 398 605	-1 398 605
Akkumulerte nedskrivninger 31.12.	-	-	-
Balansført verdi pr. 31.12.	2 554 112	177 527	2 731 639
Årets avskrivninger	-	99 497	99 497
Årets nedskrivninger	-	-	-

Selskapet benytter lineære avskrivninger for alle varige driftsmidler med unntak av boligbygg som ikke avskrives. Den økonomiske levetiden for driftsmidlene er beregnet til:

* Maskiner	5 år
* Biler	5 år
* Inventar	3-5 år

Eiendommen og bilene er stilt som sikkerhet for lån.



NOTER TIL REGNSKAPET FOR 2020					
2020					
	2020	2019			
Fordringer med forfall senere enn et år	0	0			
Langsiktig gjeld med forfall senere enn 5 år	0	0			
Gjeld til kredittinstitusjoner	0	56 250			
Annen langsiktig gjeld	0	0			
Eiendommen og bilene samt fordringene er stillt som sikkerhet for bankgjelden.					
2020					
Aksjekapitalen består av:	Antall	Pålydende			
Aksjer	1 000	100			
Total aksjekapital	100 000				
Foka Entreprenør AS har 2 aksjonærer pr 31.12.20:					
Frank Opgård, styreleder/daglig leder	70	70 %			
Kenneth Asulfisen, styremedlem	30	30 %			
Totalt	100	100 %			
2020					
	Aksjekapital	Overkurs	Annen EK	Udekket tap	Sum
Egenkapital pr 31.12.19	100 000	6 590	1 863 722		1 970 312
Endringer direkte mot EK	0	0	0		0
Årets resultat ekskl utbytte	0	0	-1 863 722	-1 870 439	-3 734 161
Egenkapital pr 31.12.20	100 000	6 590	0	-1 870 439	-1 763 849
2020					
Selskapet er pliktig til å ha tjenestepensjonsordning etter lov om obligatorisk tjenestepensjon. Selskapets pensjonsordninger tilfredsstiller kravene i denne lov.					
2020					
Selskapet har hatt store driftsforstyrrelser i forbindelse med utbredelsen av koronaviruset. Aktiviteten er på dato for avleggelsen av årsregnskapet fremdeles ikke normal og det er usikkerhet knyttet til utviklingen fremover. Selskapets ledelse har forgjeves søkt å få selskapet over på lønnsom drift og skaffe ny kapital. Styret har lagt frem forslag om avvikling av selskapet ila 2021.					
2020					
Selskapet har i 2020 motttt tilskudd ifm korona og omsetningsfall, totalt kr 631 843					
Mottatte tilskudd er inntektsført under andre driftsinntekter.					



Stiansen & Co AS

Statsautoriserte revisorer

Til generalforsamlingen i

Foka Entreprenør AS

UAVHENGIG REVISORS BERETNING

Uttalelse om revisjonen av årsregnskapet

Konklusjon

Vi har revidert Foka Entreprenør AS' årsregnskap som viser et underskudd på kr 3 734 161. Årsregnskapet består av balanse per 31. desember 2020, resultatregnskap for regnskapsåret avsluttet per denne datoen og noter til årsregnskapet, herunder et sammendrag av viktige regnskapsprinsipper.

Etter vår mening er det medfølgende årsregnskapet, med unntak av virkningen av forholdet som er omtalt i avsnittet «Grunnlag for konklusjon med forbehold», i samsvar med lov og forskrifter og gir et rettviseende bilde av selskapets finansielle stilling per 31. desember 2020, og av dets resultater og kontantstrømmer for regnskapsåret avsluttet per denne datoen i samsvar med regnskapslovens regler og god regnskapsskikk i Norge.

Grunnlag for konklusjon med forbehold

Selskapets varelager er regnskapsført til kr 1 216 694 i balansen. Selskapet har ikke regnskapsført varelageret til det laveste av anskaffelseskost og virkelig verdi, noe som utgjør et avvik fra regnskapslovens regler og god regnskapsskikk i Norge. Etter vår mening er verdien vesentlig lavere i en utviklings situasjon og burde vært nedskrevet med anslagsvis kr 800 000. Se omtale i note 10 til regnskapet. Følgelig ville årsunderskuddet og egenkapitalen vært tilsvarende lavere.

Vi har gjennomført revisjonen i samsvar med lov, forskrift og god revisjonsskikk i Norge, herunder de internasjonale revisjonsstandardene (ISA-ene). Våre oppgaver og plikter i henhold til disse standardene er beskrevet i Revisors oppgaver og plikter ved revisjon av årsregnskapet. Vi er uavhengige av selskapet slik det kreves i lov og forskrift, og har overholdt våre øvrige etiske forpliktelser i samsvar med disse kravene. Etter vår oppfatning er innhentet revisjonsbevis tilstrekkelig og hensiktsmessig som grunnlag for vår konklusjon med forbehold.

Vesentlig usikkerhet knyttet til fortsatt drift

Vi gjør oppmerksom på note 10 som angir at selskapet har pådratt seg tap i regnskapsåret 2020, og at selskapets kortsiktige gjeld per denne datoen oversteg dets samlede eiendeler. Disse forholdene og andre omstendigheter beskrevet i noten, tilsier at driften vil bli avvirket innen 31/12/2021.



Stiansen & Co AS

Statsautoriserte revisorer

Styret og daglig leders ansvar for årsregnskapet

Styret og daglig leder er ansvarlig for å utarbeide årsregnskapet i samsvar med lov og forskrifter, herunder for at det gir et rettviseende bilde i samsvar med regnskapslovens regler og god regnskapsskikk i Norge. Ledelsen er også ansvarlig for slik intern kontroll som den finner nødvendig for å kunne utarbeide et årsregnskap som ikke inneholder vesentlig feilinformasjon, verken som følge av misligheter eller utilsiktede feil.

Ved utarbeidelsen av årsregnskapet må ledelsen ta standpunkt til selskapets evne til fortsatt drift og opplyse om forhold av betydning for fortsatt drift. Forutsetningen om fortsatt drift skal legges til grunn for årsregnskapet så lenge det ikke er sannsynlig at virksomheten vil bli avvirket.

Revisors oppgaver og plikter ved revisjonen av årsregnskapet

Vårt mål er å oppnå betryggende sikkerhet for at årsregnskapet som helhet ikke inneholder vesentlig feilinformasjon, verken som følge av misligheter eller utilsiktede feil, og å avgi en revisjonsberetning som inneholder vår konklusjon. Betryggende sikkerhet er en høy grad av sikkerhet, men ingen garanti for at en revisjon utført i samsvar med lov, forskrift og god revisjonsskikk i Norge, herunder ISA-ene, alltid vil avdekke vesentlig feilinformasjon som eksisterer. Feilinformasjon kan oppstå som følge av misligheter eller utilsiktede feil. Feilinformasjon blir vurdert som vesentlig dersom den enkeltvis eller samlet med rimelighet kan forventes å påvirke økonomiske beslutninger som brukerne foretar basert på årsregnskapet.

For videre beskrivelse av revisors oppgaver og plikter vises det til <https://revisorforeningen.no/revisjonsberetninger>

Uttalelse om øvrige lovmessige krav

Konklusjon om registrering og dokumentasjon

Basert på vår revisjon av årsregnskapet som beskrevet ovenfor, og kontrollhandlinger vi har funnet nødvendig i henhold til internasjonal standard for attestasjonsoppdrag (ISAE) 3000 «Attestasjonsoppdrag som ikke er revisjon eller forenklet revisorkontroll av historisk finansiell informasjon», mener vi at ledelsen har oppfylt sin plikt til å sørge for ordentlig og oversiktlig registrering og dokumentasjon av selskapets regnskapsopplysninger i samsvar med lov og god bokføringsskikk i Norge.

Nesbru, 31/08/2021
Stiansen & Co AS


Birgithe Killingdalen

Statsautorisert revisor

Revisjonsberetning for Foka Entreprenør AS – side 2