



## ÅRSREGNSKAPET FOR REGNSKAPSÅRET 2023 - GENERELL INFORMASJON

### Enheten

Organisasjonsnummer: 959 505 160  
Organisasjonsform: Aksjeselskap  
Foretaksnavn: NORDNES VERKSTEDER AS  
Forretningsadresse: Dalhaugene 2  
5153 BØNES

### Regnskapsår

Årsregnskapets periode: 01.01.2023 - 31.12.2023

### Konsern

Morselskap i konsern: Nei

### Regnskapsregler

Regler for små foretak benyttet: Ja  
Benyttet ved utarbeidelsen av årsregnskapet til selskapet: Regnskapslovens alminnelige regler

### Årsregnskapet fastsatt av kompetent organ

Bekreftet av representant for selskapet: Steinar Sellevoll  
Dato for fastsettelse av årsregnskapet: 22.04.2024

### Grunnlag for avgivelse

År 2023: Årsregnskapet er elektronisk innlevert  
År 2022: Tall er hentet fra elektronisk innlevert årsregnskap fra 2023

*Det er ikke krav til at årsregnskapet m.v. som sendes til Regnskapsregisteret er undertegnet. Kontrollen på at dette er utført ligger hos revisor/enhetens øverste organ. Sikkerheten ivaretas ved at innsender har rolle/rettighet for innsending av årsregnskapet via Altinn, og ved at det bekreftes at årsregnskapet er fastsatt av kompetent organ.*

Brønnøysundregistrene, 05.06.2025



## Resultatregnskap

| Beløp i: NOK                                 | Note | 2023              | 2022              |
|--|------|-------------------|-------------------|
| <b>RESULTATREGNSKAP</b>                      |      |                   |                   |
| <b>Inntekter</b>                             |      |                   |                   |
| Salgsinntekt                                 |      | 11 503 207        | 6 633 884         |
| Annen driftsinntekt                          |      | 15 548 393        | 14 827 260        |
| <b>Sum inntekter</b>                         |      | <b>27 051 600</b> | <b>21 461 144</b> |
| <b>Kostnader</b>                             |      |                   |                   |
| Varekostnad                                  |      | 774 795           | 645 353           |
| Lønnskostnad                                 | 2    | 17 618 196        | 14 897 042        |
| Avskrivning                                  | 3    | 1 047 802         | 527 250           |
| Annen driftskostnad                          | 2    | 6 939 676         | 6 322 050         |
| <b>Sum kostnader</b>                         |      | <b>26 380 469</b> | <b>22 391 695</b> |
| <b>Driftsresultat</b>                        |      | <b>671 131</b>    | <b>-930 551</b>   |
| <b>Finansinntekter og finanskostnader</b>    |      |                   |                   |
| Inntekt på andre investeringer               |      | -381              | -441              |
| Annen finansinntekt                          |      | 4 148             | 9 100             |
| <b>Sum finansinntekter</b>                   |      | <b>3 767</b>      | <b>8 659</b>      |
| Annen finanskostnad                          |      | 238 229           | 80 007            |
| <b>Sum finanskostnader</b>                   |      | <b>238 229</b>    | <b>80 007</b>     |
| <b>Netto finans</b>                          |      | <b>-234 462</b>   | <b>-71 348</b>    |
| <b>Ordinært resultat før skattekostnad</b>   |      | <b>436 669</b>    | <b>-1 001 899</b> |
| <b>Ordinært resultat etter skattekostnad</b> |      | <b>436 669</b>    | <b>-1 001 899</b> |
| <b>Årsresultat</b>                           |      | <b>436 669</b>    | <b>-1 001 899</b> |
| <b>Overføringer og disponeringer</b>         |      |                   |                   |
| Overføringer annen egenkapital               | 4    | 436 669           | -1 001 899        |
| <b>Sum overføringer og disponeringer</b>     |      | <b>436 669</b>    | <b>-1 001 899</b> |



## Balanse

| Beløp i: NOK                                       | Note | 2023              | 2022             |
|--|------|-------------------|------------------|
| <b>BALANSE - EIENDELER</b>                         |      |                   |                  |
| <b>Anleggsmidler</b>                               |      |                   |                  |
| <b>Immaterielle eiendeler</b>                      |      |                   |                  |
| Konsesjoner, patenter, lisenser, varemerker        |      |                   | 32 760           |
| <b>Sum immaterielle eiendeler</b>                  | 3    |                   | <b>32 760</b>    |
| <b>Varige driftsmidler</b>                         |      |                   |                  |
| Tomter, bygninger og annen fast eiendom            | 3    | 1 459 350         | 1 701 940        |
| Driftsløsøre, inventar, verktøy, kontormaskiner ol | 3    | 4 912 080         | 4 208 238        |
| <b>Sum varige driftsmidler</b>                     |      | <b>6 371 430</b>  | <b>5 910 178</b> |
| <b>Sum anleggsmidler</b>                           |      | <b>6 371 430</b>  | <b>5 942 938</b> |
| <b>Omløpsmidler</b>                                |      |                   |                  |
| <b>Varer</b>                                       |      |                   |                  |
| <b>Sum varer</b>                                   |      | <b>444 086</b>    | <b>563 453</b>   |
| <b>Fordringer</b>                                  |      |                   |                  |
| Kundefordringer                                    |      | 2 785 532         | 2 565 062        |
| Andre fordringer                                   |      | 979 735           | 823 826          |
| <b>Sum fordringer</b>                              |      | <b>3 765 267</b>  | <b>3 388 888</b> |
| <b>Bankinnskudd, kontanter og lignende</b>         |      |                   |                  |
| <b>Sum bankinnskudd, kontanter og lignende</b>     |      | <b>-1 204 323</b> | <b>-395 438</b>  |
| <b>Sum omløpsmidler</b>                            |      | <b>3 005 030</b>  | <b>3 556 903</b> |
| <b>SUM EIENDELER</b>                               |      | <b>9 376 460</b>  | <b>9 499 841</b> |
| <b>BALANSE - EGENKAPITAL OG GJELD</b>              |      |                   |                  |
| <b>Egenkapital</b>                                 |      |                   |                  |
| <b>Innskutt egenkapital</b>                        |      |                   |                  |
| Aksjekapital                                       | 4, 5 | 500 000           | 500 000          |
| <b>Sum innskutt egenkapital</b>                    |      | <b>500 000</b>    | <b>500 000</b>   |



## Balanse

| Beløp i: NOK                      | Note | 2023             | 2022             |
|-----------------------------------|------|------------------|------------------|
| <b>Opptjent egenkapital</b>       |      |                  |                  |
| Annen egenkapital                 | 4    | 3 211 310        | 2 774 641        |
| <b>Sum opptjent egenkapital</b>   |      | <b>3 211 310</b> | <b>2 774 641</b> |
| <b>Sum egenkapital</b>            |      | <b>3 711 310</b> | <b>3 274 641</b> |
| <b>Gjeld</b>                      |      |                  |                  |
| <b>Langsiktig gjeld</b>           |      |                  |                  |
| <b>Annen langsiktig gjeld</b>     |      |                  |                  |
| Gjeld til kredittinstitusjoner    | 6    | 550 885          | 673 305          |
| <b>Sum annen langsiktig gjeld</b> |      | <b>550 885</b>   | <b>673 305</b>   |
| <b>Sum langsiktig gjeld</b>       |      | <b>550 885</b>   | <b>673 305</b>   |
| <b>Kortsiktig gjeld</b>           |      |                  |                  |
| Leverandørgjeld                   |      | 1 647 482        | 2 952 020        |
| Skyldige offentlige avgifter      |      | 1 457 599        | 1 054 835        |
| Annen kortsiktig gjeld            |      | 2 009 184        | 1 545 040        |
| <b>Sum kortsiktig gjeld</b>       |      | <b>5 114 265</b> | <b>5 551 895</b> |
| <b>Sum gjeld</b>                  |      | <b>5 665 150</b> | <b>6 225 200</b> |
| <b>SUM EGENKAPITAL OG GJELD</b>   |      | <b>9 376 460</b> | <b>9 499 841</b> |



## Brønnøysundregistrene

### ÅRSREGNSKAP FOR REGNSKAPSÅRET 2023 - GENERELL INFORMASJON

Journalnummer: 2024 434580

#### Enheten

Organisasjonsnummer: 959 505 160  
Organisasjonsform: Aksjeselskap  
Foretaksnavn: NORDNES VERKSTEDER AS  
Forretningsadresse: Dalhaugene 2  
5153 BØNES

#### Regnskapsår

Årsregnskapets periode: 01.01.2023 - 31.12.2023

#### Konsern

Morselskap i konsern: Nei

#### Regnskapsregler

Regler for små foretak benyttet: Ja  
Benyttet ved utarbeidelsen av  
årsregnskapet til selskapet: Regnskapslovens alminnelige regler

#### Årsregnskapet fastsatt av kompetent organ

Bekreftet av representant for selskapet: Steinar Sellevoll  
Dato for fastsettelse av årsregnskapet: 22.04.2024

#### Revisjon

Ekstern autorisert regnskapsfører har i løpet av regnskapsåret bistått ved den løpende regnskapsføringen eller utført andre tjenester for selskapet enn å utarbeide årsregnskapet: Ja

#### Grunnlag for avgivelse

År 2023: Årsregnskap er elektronisk innlevert.  
År 2022: Tall er hentet fra elektronisk innlevert årsregnskap fra 2023.

*Det er ikke krav til at årsregnskapet m.v. som sendes til Regnskapsregisteret er undertegnet. Kontrollen på at dette er utført ligger hos revisor/enhetens øverste organ. Sikkerheten ivaretas ved at innsender har rolle/rettighet for innsending av årsregnskapet via Altinn, og ved at det bekreftes at årsregnskapet er fastsatt av kompetent organ.*

Brønnøysundregistrene, 08.06.2024



Organisasjonsnr: 959 505 160  
NORDNES VERKSTEDER AS

## RESULTATREGNSKAP

| <b>Beløp i: NOK</b>                          | <b>Note</b> | <b>2023</b>       | <b>2022</b>       |
|--|-------------|-------------------|-------------------|
| <b>RESULTATREGNSKAP</b>                      |             |                   |                   |
| <b>Inntekter</b>                             |             |                   |                   |
| Salgsinntekt                                 |             | 11 503 207        | 6 633 884         |
| Annen driftsinntekt                          |             | 15 548 393        | 14 827 260        |
| <b>Sum inntekter</b>                         |             | <b>27 051 600</b> | <b>21 461 144</b> |
| <b>Kostnader</b>                             |             |                   |                   |
| Varekostnad                                  |             | 774 795           | 645 353           |
| Lønnskostnad                                 | 2           | 17 618 196        | 14 897 042        |
| Avskrivning                                  | 3           | 1 047 802         | 527 250           |
| Annen driftskostnad                          | 2           | 6 939 676         | 6 322 050         |
| <b>Sum kostnader</b>                         |             | <b>26 380 469</b> | <b>22 391 695</b> |
| <b>Driftsresultat</b>                        |             | <b>671 131</b>    | <b>-930 551</b>   |
| <b>Finansinntekter og finanskostnader</b>    |             |                   |                   |
| Inntekt på andre investeringer               |             | -381              | -441              |
| Annen finansinntekt                          |             | 4 148             | 9 100             |
| <b>Sum finansinntekter</b>                   |             | <b>3 767</b>      | <b>8 659</b>      |
| Annen finanskostnad                          |             | 238 229           | 80 007            |
| <b>Sum finanskostnader</b>                   |             | <b>238 229</b>    | <b>80 007</b>     |
| <b>Netto finans</b>                          |             | <b>-234 462</b>   | <b>-71 348</b>    |
| <b>Ordinært resultat før skattekostnad</b>   |             | <b>436 669</b>    | <b>-1 001 899</b> |
| <b>Ordinært resultat etter skattekostnad</b> |             | <b>436 669</b>    | <b>-1 001 899</b> |
| <b>Årsresultat</b>                           |             | <b>436 669</b>    | <b>-1 001 899</b> |
| <b>Overføringer og disponeringer</b>         |             |                   |                   |
| Overføringer annen egenkapital               | 4           | 436 669           | -1 001 899        |
| <b>Sum overføringer og disponeringer</b>     |             | <b>436 669</b>    | <b>-1 001 899</b> |



Organisasjonsnr: 959 505 160  
NORDNES VERKSTEDER AS

## BALANSE

| Beløp i: NOK  | Note | 2023              | 2022             |
|---|------|-------------------|------------------|
| <b>BALANSE - EIENDELER</b>                            |      |                   |                  |
| <b>Anleggsmidler</b>                                  |      |                   |                  |
| <b>Immaterielle eiendeler</b>                         |      |                   |                  |
| Konsesjoner, patenter,<br>lisenser, varemerker        |      |                   | 32 760           |
| <b>Sum immaterielle eiendeler</b>                     | 3    |                   | <b>32 760</b>    |
| <b>Varige driftsmidler</b>                            |      |                   |                  |
| Tomter, bygninger og<br>annen fast eiendom            | 3    | 1 459 350         | 1 701 940        |
| Driftsløsøre, inventar,<br>verktøy, kontormaskiner ol | 3    | 4 912 080         | 4 208 238        |
| <b>Sum varige driftsmidler</b>                        |      | <b>6 371 430</b>  | <b>5 910 178</b> |
| <b>Sum anleggsmidler</b>                              |      | <b>6 371 430</b>  | <b>5 942 938</b> |
| <b>Omløpsmidler</b>                                   |      |                   |                  |
| <b>Varer</b>  |      |                   |                  |
| <b>Sum varer</b>                                      |      | <b>444 086</b>    | <b>563 453</b>   |
| <b>Fordringer</b>                                     |      |                   |                  |
| Kundefordringer                                       |      | 2 785 532         | 2 565 062        |
| Andre fordringer                                      |      | 979 735           | 823 826          |
| <b>Sum fordringer</b>                                 |      | <b>3 765 267</b>  | <b>3 388 888</b> |
| <b>Bankinnskudd, kontanter<br/>og lignende</b>        |      |                   |                  |
| <b>Sum bankinnskudd,<br/>kontanter og lignende</b>    |      | <b>-1 204 323</b> | <b>-395 438</b>  |
| <b>Sum omløpsmidler</b>                               |      | <b>3 005 030</b>  | <b>3 556 903</b> |
| <b>SUM EIENDELER</b>                                  |      | <b>9 376 460</b>  | <b>9 499 841</b> |
| <b>BALANSE - EGENKAPITAL OG<br/>GJELD</b>             |      |                   |                  |
| <b>Egenkapital</b>                                    |      |                   |                  |
| <b>Innskutt egenkapital</b>                           |      |                   |                  |
| Aksjekapital  | 4, 5 | 500 000           | 500 000          |
| <b>Sum innskutt egenkapital</b>                       |      | <b>500 000</b>    | <b>500 000</b>   |
| <b>Opptjent egenkapital</b>                           |      |                   |                  |
| Annen egenkapital                                     | 4    | 3 211 310         | 2 774 641        |
| <b>Sum opptjent egenkapital</b>                       |      | <b>3 211 310</b>  | <b>2 774 641</b> |
| <b>Sum egenkapital</b>                                |      | <b>3 711 310</b>  | <b>3 274 641</b> |



|                                   |                  |                  |
|-----------------------------------|------------------|------------------|
| <b>Gjeld</b>                      |                  |                  |
| <b>Langsiktig gjeld</b>           |                  |                  |
| <b>Annen langsiktig gjeld</b>     |                  |                  |
| Gjeld til                         |                  |                  |
| kredittinstitusjoner              | 6                |                  |
|                                   | 550 885          | 673 305          |
| <b>Sum annen langsiktig gjeld</b> | <b>550 885</b>   | <b>673 305</b>   |
| <b>Sum langsiktig gjeld</b>       | <b>550 885</b>   | <b>673 305</b>   |
| <b>Kortsiktig gjeld</b>           |                  |                  |
| Leverandørgjeld                   | 1 647 482        | 2 952 020        |
| Skyldige offentlige avgifter      | 1 457 599        | 1 054 835        |
| Annen kortsiktig gjeld            | 2 009 184        | 1 545 040        |
| <b>Sum kortsiktig gjeld</b>       | <b>5 114 265</b> | <b>5 551 895</b> |
| <b>Sum gjeld</b>                  | <b>5 665 150</b> | <b>6 225 200</b> |
| <b>SUM EGENKAPITAL OG GJELD</b>   | <b>9 376 460</b> | <b>9 499 841</b> |



Organisasjonsnr: 959 505 160  
NORDNES VERKSTEDER AS

**NOTEOPPLYSNINGER - SELSKAP** - alle poster oppgitt i hele tall

**Note**  
5

**Antall aksjer og aksjeeiere**

| <u>Aksjeklasse</u>           | <u>Ant. aksjer</u> | <u>Pålydende</u>     | <u>Bokført verdi</u> |
|------------------------------|--------------------|----------------------|----------------------|
| Ordinære aksjer              | 50.00              | 10000.00             | 500000.00            |
| <u>Aksjeeiere - fritekst</u> | <u>Antall</u>      | <u>Eierandel</u>     | <u>Aksjeklasse</u>   |
| Bergen Kommune               | 50.00              | 100.00%              | Ordinære aksjer      |
| <u>Sum</u>                   | <u>Sum antall</u>  | <u>Sum eierandel</u> |                      |
|                              | 50.00              | 100.00%              |                      |

**Note**  
2

**Lønn og ytelser**

| <u>Lønn</u>               | <u>Årets</u> | <u>Fjorårets</u> |
|---------------------------|--------------|------------------|
|                           | 12885281.00  | 10916135.00      |
| <u>Arbeidsgiveravgift</u> | <u>Årets</u> | <u>Fjorårets</u> |
|                           | 2148444.00   | 1797505.00       |
| <u>Pensjonskostnader</u>  | <u>Årets</u> | <u>Fjorårets</u> |
|                           | 2320346.00   | 1869183.00       |
| <u>Andre ytelser</u>      | <u>Årets</u> | <u>Fjorårets</u> |
|                           | 264125.00    | 314219.00        |
| <u>Sum lønnskostnader</u> | <u>Årets</u> | <u>Fjorårets</u> |
|                           | 17618196.00  | 14897042.00      |

**Ytelser til daglig leder**

**Note**

**Ytelser til andre ledende personer**

| <u>Ledende person</u>             | <u>Lønn</u> | <u>Pensj.forpl.</u> | <u>Andre godtgj.</u> |
|-----------------------------------|-------------|---------------------|----------------------|
| Daglig leder                      | 939450.00   | 18810.00            | 1068.00              |
| <u>Sum ytelse andre led.pers.</u> | <u>Lønn</u> | <u>Pensj.forpl.</u> | <u>Andre godtgj.</u> |
|                                   | 939450.00   | 18810.00            | 1068.00              |



## Note

### Ytelser til revisjon

|                                     |              |                  |
|-------------------------------------|--------------|------------------|
| <u>Revisjon</u>                     | <u>Årets</u> | <u>Fjorårets</u> |
|                                     | 59950.00     | 58750.00         |
| <u>Andre tjenester</u>              | <u>Årets</u> | <u>Fjorårets</u> |
|                                     | 105278.00    | 115818.00        |
| <u>Sum godtgjørelse til revisor</u> | <u>Årets</u> | <u>Fjorårets</u> |
|                                     | 165228.00    | 174568.00        |

## Note

### Antall årsverk i regnskapsåret

Virksomheten har hatt følgende antall årsverk:  
25.00

## Note

### Lån og sikkerhetsstillelse til ledende personer og aksjeeiere

Er det gitt lån eller sikkerhetsstillelse til ledende personer: Nei

|                                     |                  |                  |                |
|-------------------------------------|------------------|------------------|----------------|
| <u>Omløpsmidler</u>                 | <u>Startdato</u> | <u>Sluttdato</u> | <u>Endring</u> |
| <u>Skattemessig fremf. undersk.</u> | <u>Startdato</u> | <u>Sluttdato</u> | <u>Endring</u> |
| <u>Kortsiktig gjeld</u>             | <u>Startdato</u> | <u>Sluttdato</u> | <u>Endring</u> |



---

## Forum Revisjon AS

Medlem av Den norske Revisorforeningen

---

Til generalforsamlingen Nordnes Verksteder AS

### Uavhengig revisors beretning

#### Konklusjon

Vi har revidert Nordnes Verksteder AS sitt årsregnskap som viser et overskudd på NOK kr 436 669. Årsregnskapet består av balanse per 31. desember 2023, resultatregnskap for regnskapsåret avsluttet per denne datoen og noter til årsregnskapet, herunder et sammendrag av viktige regnskapsprinsipper.

Etter vår mening

- oppfyller årsregnskapet gjeldende lovkrav, og
- gir årsregnskapet et rettviseende bilde av selskapets finansielle stilling per 31. desember 2023 og av dets resultat for regnskapsåret avsluttet per denne datoen i samsvar med regnskapslovens regler og god regnskapsskikk i Norge.

#### Grunnlag for konklusjonen

Vi har gjennomført revisjonen i samsvar med de internasjonale revisjonsstandardene International Standards on Auditing (ISA-ene). Våre oppgaver og plikter i henhold til disse standardene er beskrevet nedenfor under Revisors oppgaver og plikter ved revisjonen av årsregnskapet. Vi er uavhengige av selskapet slik det kreves i lov, forskrift og International Code of Ethics for Professional Accountants (inkludert internasjonale uavhengighetsstandarder) utstedt av the International Ethics Standards Board for Accountants (IESBA-reglene), og vi har overholdt våre øvrige etiske forpliktelser i samsvar med disse kravene. Innhentet revisjonsbevis er etter vår vurdering tilstrekkelig og hensiktsmessig som grunnlag for vår konklusjon.

#### Ledelsens ansvar for årsregnskapet

Ledelsen (styret og daglig leder) er ansvarlig for å utarbeide årsregnskapet og for at det gir et rettviseende bilde i samsvar med regnskapslovens regler og god regnskapsskikk i Norge. Ledelsen er også ansvarlig for slik intern kontroll som den finner nødvendig for å kunne utarbeide et årsregnskap som ikke inneholder vesentlig feilinformasjon, verken som følge av misligheter eller utilsiktede feil.

Ved utarbeidelsen av årsregnskapet må ledelsen ta standpunkt til selskapets evne til fortsatt drift og opplyse om forhold av betydning for fortsatt drift. Forutsetningen om fortsatt drift skal legges til grunn for årsregnskapet så lenge det ikke er sannsynlig at virksomheten vil bli avvirket.

#### Revisors oppgaver og plikter ved revisjonen av årsregnskapet

Vårt mål er å oppnå betryggende sikkerhet for at årsregnskapet som helhet ikke inneholder vesentlig feilinformasjon, verken som følge av misligheter eller utilsiktede feil, og å avgi en revisjonsberetning som inneholder vår konklusjon. Betryggende sikkerhet er en høy grad av sikkerhet, men ingen garanti for at en revisjon utført i samsvar med ISA-ene, alltid vil avdekke vesentlig feilinformasjon som eksisterer. Feilinformasjon kan oppstå som følge av misligheter eller utilsiktede feil. Feilinformasjon blir vurdert som vesentlig dersom den enkeltvis eller samlet med rimelighet kan forventes å påvirke økonomiske beslutninger som brukerne foretar basert på årsregnskapet.

---

P.O. Box 24, Kristianborg  
NO- 5822 Bergen  
Org nr 989 648 667 MVA

E-post:  
oyvind@forum-revisjon.no

Tel.:  
+47 98 20 65 32

Fax.:  
+47 55 28 61 79




**Forum Revisjon AS**

Medlem av Den norske Revisorforeningen

For videre beskrivelse av revisors oppgaver og plikter vises det til:  
<https://revisorforeningen.no/revisjonsberetninger>

Bergen, 22.04.2024  
Forum Revisjon AS

  
Øyvind Nypan  
Statsautorisert Revisor

---

P.O. Box 24, Kristianborg  
NO- 5822 Bergen  
Org nr 989 648 667 MVA

E-post:  
oyvind@forum-revisjon.no

Tel.:  
+47 98 20 65 32

Fax.:  
+47 55 28 61 79



Nordnes Verksteder AS

---

## Årsrapport for 2023

Årsberetning

Årsregnskap  
- Resultatregnskap  
- Balanse  
- Noter

Revisjonsberetning



## Nordnes Verksteder AS

---

### Resultatregnskap

|   | Note | 2023              | 2022              |
|---|------|-------------------|-------------------|
| <b>Driftsinntekter</b>                    |      |                   |                   |
| Salgsinntekt                              |      | 11 503 207        | 6 633 884         |
| Annen driftsinntekt                       |      | 15 548 393        | 14 827 260        |
| Sum driftsinntekter                       |      | <u>27 051 600</u> | <u>21 461 144</u> |
| <b>Driftskostnader</b>                    |      |                   |                   |
| Varekostnad                               |      | 774 795           | 645 353           |
| Lønnskostnad                              | 2    | 17 618 196        | 14 897 042        |
| Avskrivning                               | 3    | 1 047 802         | 527 250           |
| Annen driftskostnad                       | 2    | 6 939 676         | 6 322 050         |
| Sum driftskostnader                       |      | <u>26 380 469</u> | <u>22 391 695</u> |
| Driftsresultat                            |      | <u>671 131</u>    | <u>-930 551</u>   |
| <b>Finansinntekter og finanskostnader</b> |      |                   |                   |
| Inntekt på andre investeringer            |      | -381              | -441              |
| Annen finansinntekt                       |      | 4 148             | 9 100             |
| Annen finanskostnad                       |      | 238 229           | 80 007            |
| Netto finansposter                        |      | <u>-234 462</u>   | <u>-71 348</u>    |
| Ordinært resultat før skattekostnad       |      | <u>436 669</u>    | <u>-1 001 899</u> |
| <b>Årsresultat</b>                        |      | <u>436 669</u>    | <u>-1 001 899</u> |
| <b>Overføringer og disponeringer</b>      |      |                   |                   |
| Overføringer annen egenkapital            | 4    | 436 669           | -1 001 899        |



## Nordnes Verksteder AS

---

### Balanse pr. 31. desember

|  | Note | 2023              | 2022             |
|--|------|-------------------|------------------|
| <b>Anleggsmidler</b>                               |      |                   |                  |
| <i>Immaterielle eiendeler</i>                      |      |                   |                  |
| Konsesjoner, patenter, lisenser, varemerker        |      | 0                 | 32 760           |
| <i>Varige driftsmidler</i>                         |      |                   |                  |
| Tomter, bygninger og annen fast eiendom            | 3    | 1 459 350         | 1 701 940        |
| Driftsløsøre, inventar, verktøy, kontormaskiner ol | 3    | 4 912 080         | 4 208 238        |
| Sum varige driftsmidler                            |      | <u>6 371 430</u>  | <u>5 910 178</u> |
| Sum anleggsmidler                                  |      | <u>6 371 430</u>  | <u>5 942 938</u> |
| <b>Omløpsmidler</b>                                |      |                   |                  |
| Varer  |      | <u>444 086</u>    | <u>563 453</u>   |
| <i>Fordringer</i>                                  |      |                   |                  |
| Kundefordringer                                    |      | 2 785 532         | 2 565 062        |
| Andre fordringer                                   |      | 979 735           | 823 826          |
| Sum fordringer                                     |      | <u>3 765 267</u>  | <u>3 388 888</u> |
| Bankinnskudd, kontanter og lignende                |      | <u>-1 204 323</u> | <u>-395 438</u>  |
| Sum omløpsmidler                                   |      | <u>3 005 030</u>  | <u>3 556 903</u> |
| Sum eiendeler                                      |      | <u>9 376 460</u>  | <u>9 499 841</u> |



## Nordnes Verksteder AS

### Balanse pr. 31. desember

|                                | Note | 2023             | 2022             |
|--------------------------------|------|------------------|------------------|
| <b>Egenkapital</b>             |      |                  |                  |
| <i>Innskutt egenkapital</i>    |      |                  |                  |
| Aksjekapital                   | 4, 5 | 500 000          | 500 000          |
| <i>Opptjent egenkapital</i>    |      |                  |                  |
| Annen egenkapital              | 4    | 3 211 310        | 2 774 641        |
| Sum egenkapital                |      | <u>3 711 310</u> | <u>3 274 641</u> |
| <b>Gjeld</b>                   |      |                  |                  |
| <i>Annen langsiktig gjeld</i>  |      |                  |                  |
| Gjeld til kredittinstitusjoner | 6    | 550 885          | 673 305          |
| <i>Kortsiktig gjeld</i>        |      |                  |                  |
| Leverandørgjeld                |      | 1 647 482        | 2 952 020        |
| Skyldige offentlige avgifter   |      | 1 457 599        | 1 054 835        |
| Annen kortsiktig gjeld         |      | 2 009 184        | 1 545 040        |
| Sum kortsiktig gjeld           |      | <u>5 114 265</u> | <u>5 551 895</u> |
| Sum gjeld                      |      | <u>5 665 150</u> | <u>6 225 200</u> |
| Sum egenkapital og gjeld       |      | <u>9 376 460</u> | <u>9 499 841</u> |

31. desember 2023  
Bergen, 22. april 2024

Steinar Sellevoll  
Daglig leder/adm. dir

Steinar Sandstad  
Nestleder

Marianne Thunes  
Styremedlem

Vigdis Anita Gåskjenn  
Styreleder

Rebecca Cipolat Gotet  
Teigland  
ansattes representant



## Nordnes Verksteder AS

---

### Noter til regnskapet for 2023

#### Note 1 - Regnskapsprinsipper

Årsregnskapet er satt opp i samsvar med regnskapslovens bestemmelser og god regnskapsskikk for små foretak.

##### *Offentlig tilskudd*

Selskapet får tilskudd fra det offentlige for å gi yrkeshemmede varig tilrettelagt arbeid. Tilskuddet gis formelt for ett år av gangen, men er i praksis ikke tidsbegrenset. Regnskapsmessig føres tilskuddet brutto som driftsinntekt. Mottatt offentlig støtte for 2023 er NOK 13 655 199

##### *Klassifisering og vurdering av balanseposter*

Omløpsmidler og kortsiktig gjeld omfatter poster som forfaller til betaling innen ett år etter balansedagen, samt poster som knytter seg til varekretsløpet. Øvrige poster er klassifisert som anleggsmiddel/langsiktig gjeld.

Omløpsmidler vurderes til laveste av anskaffelseskost og virkelig verdi. Kortsiktig gjeld balanseføres til nominelt beløp på etableringstidspunktet.

Anleggsmidler vurderes til anskaffelseskost, men nedskrives til virkelig verdi ved verdifall som ikke forventes å være forbigående. Anleggsmidler med begrenset økonomisk levetid avskrives planmessig. Langsiktig gjeld balanseføres til nominelt beløp på etableringstidspunktet.

##### *Fordringer*

Kundefordringer og andre fordringer er oppført i balansen til pålydende etter fradrag for avsetning til forventet tap. Avsetning til tap gjøres på grunnlag av individuelle vurderinger av de enkelte fordringene. I tillegg gjøres det for øvrige kundefordringer en uspesifisert avsetning for å dekke antatt tap.

##### *Varebeholdninger*

Lager av innkjøpte varer er verdsatt til laveste av anskaffelseskost og virkelig verdi. Anskaffelseskost vurderes etter FIFO- prinsippet. Egentilvirkede ferdigvarer og varer under tilvirkning er vurdert til full tilvirkningskost.

##### *Varige driftsmidler*

Varige driftsmidler balanseføres og avskrives over driftsmidlets forventede økonomiske levetid. Direkte vedlikehold av driftsmidler kostnadsføres løpende under driftskostnader, mens påkostninger eller forbedringer tillegges driftsmidlets kostpris og avskrives i takt med driftsmidlet. Dersom gjenvinnbart beløp av driftsmiddelet er lavere enn balanseført verdi foretas nedskrivning til gjenvinnbart beløp. Gjenvinnbart beløp er det høyeste av netto salgsverdi og verdi i bruk. Verdi i bruk er nåverdien av de fremtidige kontantstrømmene som eiendelen vil generere.

##### *Pensjoner*

Selskapets pensjonsordning består av ytelsesplan. I henhold til GRS for små foretak, er pensjonsforpliktelsen knyttet til ytelsesplanen ikke balanseført. Ordningene gir rett til definerte fremtidige ytelser. Disse er i hovedsak avhengig av antall opptjeningsår, lønnsnivå ved oppnådd pensjonsalder og størrelsen på ytelsene fra folketrygden. Forpliktelsene er dekket gjennom et forsikringselskap og er ikke beregnet .

##### *Skatt*

Selskapet er unntatt skatteplikt i henhold til skatteloven.



## Nordnes Verksteder AS

---

### Noter til regnskapet for 2023

#### Note 2 - Lønnskostnader, antall ansatte, lån til ansatte og godtgjørelse til revisor

| Lønnskostnader     | 2023              | 2022              |
|--------------------|-------------------|-------------------|
| Lønninger          | 12 885 281        | 10 916 135        |
| Arbeidsgiveravgift | 2 148 444         | 1 797 505         |
| Pensjonskostnader  | 2 320 346         | 1 869 183         |
| Andre ytelser      | 264 125           | 314 219           |
| Sum                | <u>17 618 196</u> | <u>14 897 042</u> |

Selskapet har i regnskapsåret sysselsatt totalt 25 årsverk.

#### Ytelser til ledende personer

|              | Lønn    | Pensjonsutgifter | Andre godtgjørelser |
|--------------|---------|------------------|---------------------|
| Daglig leder | 939 450 | 18 810           | 1 068               |

#### Godtgjørelse til revisor er fordelt på følgende:

|                 | 2023   |
|-----------------|--------|
| Revisjon        | 59 950 |
| Andre tjenester | 22 664 |
| Sum             | 82 614 |

Merverdiavgift er ikke inkludert i revisjonshonoraret.

#### Note 3 - Varige driftsmidler

|                             | Eiendom          | Web-side        | Driftsløsøre, inventar, verktoy mm. | Sum               |
|-----------------------------|------------------|-----------------|-------------------------------------|-------------------|
| Anskaffelseskost 01.01.     | 2 370 039        | 200 560         | 5 149 050                           | 7 719 649         |
| Tilgang kjøpte driftsmidler | 0                | 0               | 1 476 294                           | 1 476 294         |
| Anskaffelseskost 31.12.     | <u>2 370 039</u> | <u>200 560</u>  | <u>6 625 344</u>                    | <u>9 195 943</u>  |
| Akk.avskrivning 31.12.      | <u>-910 689</u>  | <u>-200 560</u> | <u>-1 713 264</u>                   | <u>-2 824 513</u> |
| Balanseført pr. 31.12.      | <u>1 459 350</u> | <u>0</u>        | <u>4 912 080</u>                    | <u>6 371 430</u>  |
| Årets avskrivninger         | 242 590          | 32 760          | 772 452                             | 1 047 802         |
| Økonomisk levetid           | 10               | 6 år            | 5-10 år                             |                   |
| Avskrivningsplan            | Lineær           | Lineær          | Lineær                              |                   |



## Nordnes Verksteder AS

---

### Noter til regnskapet for 2023

#### Note 4 - Egenkapital

|                        | Aksjekapital | Annen egenkapital | Sum       |
|------------------------|--------------|-------------------|-----------|
| Egenkapital 01.01.2023 | 500 000      | 2 774 641         | 3 274 641 |
| Årsresultat            | 0            | 436 669           | 436 669   |
| Egenkapital 31.12.2023 | 500 000      | 3 211 310         | 3 711 310 |

#### Note 5 - Aksjekapital og aksjonærinformasjon

Aksjekapitalen består av:

|                 | Antall | Pålydende | Balanseført |
|-----------------|--------|-----------|-------------|
| Ordinære aksjer | 50     | 10 000    | 500 000     |

Oversikt over aksjonærene i selskapet pr. 31.12:

|                | Ordinære aksjer | Eierandel | Stemmeandel |
|----------------|-----------------|-----------|-------------|
| Bergen Kommune | 50              | 100 %     | 100 %       |

#### Note 6 - Pant og garantier

| <i>Pantsikret gjeld</i> | 2023    | 2022    |
|-------------------------|---------|---------|
| Banklån                 | 550 885 | 673 305 |

Intet av selskapets gjeld forfaller etter 5 år.

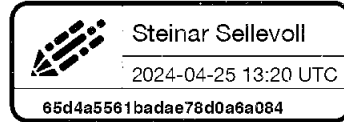


Dokumentet er signert med Orgbrain eSign - en standard elektronisk signatur i samsvar med EU-forordning 910/2014 (eIDAS).



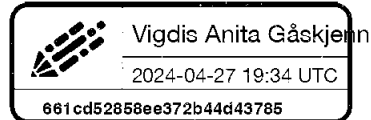
S. Sellevoll

Steinar Sellevoll



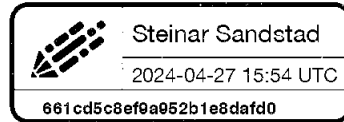
Vigdís Anita Gáskjenn

Vigdís Anita Gáskjenn



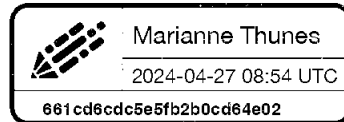
Steinar Sandstad

Steinar Sandstad



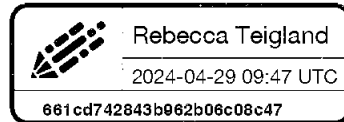
Marianne Thunes

Marianne Thunes



Rebecca Teigland

Rebecca Teigland



Denne dokumentpakken inneholder:  
- Det originale dokumentet (7 sider)  
- Denne signatursiden på slutten