



## ÅRSREGNSKAPET FOR REGNSKAPSÅRET 2020 - GENERELL INFORMASJON

### Enheten

Organisasjonsnummer: 892 412 782  
Organisasjonsform: Aksjeselskap  
Foretaksnavn: BAKER OLSEN TREKANTEN AS  
Forretningsadresse: Plassmyrveien 50  
8008 BODØ

### Regnskapsår

Årsregnskapets periode: 01.01.2020 - 31.12.2020

### Konsern

Morselskap i konsern: Nei

### Regnskapsregler

Regler for små foretak benyttet: Ja  
Benyttet ved utarbeidelsen av årsregnskapet til selskapet: Regnskapslovens alminnelige regler

### Årsregnskapet fastsatt av kompetent organ

Bekreftet av representant for selskapet: Leni Olsen  
Dato for fastsettelse av årsregnskapet: 27.05.2021

### Grunnlag for avgivelse

År 2020: Årsregnskapet er elektronisk innlevert  
År 2019: Tall er hentet fra elektronisk innlevert årsregnskap fra 2020

*Det er ikke krav til at årsregnskapet m.v. som sendes til Regnskapsregisteret er undertegnet. Kontrollen på at dette er utført ligger hos revisor/enhetens øverste organ. Sikkerheten ivaretas ved at innsender har rolle/rettighet for innsending av årsregnskapet via Altinn, og ved at det bekreftes at årsregnskapet er fastsatt av kompetent organ.*

Brønnøysundregistrene, 19.07.2022



### Resultatregnskap

Beløp i: NOK	Note	2020	2019
<b>RESULTATREGNSKAP</b>			
<b>Inntekter</b>			
Salgsinntekt		3 778 267	3 744 364
<b>Sum inntekter</b>		<b>3 778 267</b>	<b>3 744 364</b>
<b>Kostnader</b>			
Varekostnad	3	1 056 497	1 044 111
Lønnskostnad	4	1 170 805	1 563 992
Avskrivning av driftsmidler og immaterielle eiendeler	1	25	21 201
Annen driftskostnad	2, 4	1 269 816	1 240 163
<b>Sum kostnader</b>		<b>3 497 142</b>	<b>3 869 468</b>
<b>Driftsresultat</b>		<b>281 125</b>	<b>-125 104</b>
<b>Finansinntekter og finanskostnader</b>			
Annen renteinntekt		2 159	3 297
<b>Sum finansinntekter</b>		<b>2 159</b>	<b>3 297</b>
Annen rentekostnad		1 432	2 813
<b>Sum finanskostnader</b>		<b>1 432</b>	<b>2 813</b>
<b>Netto finans</b>		<b>728</b>	<b>485</b>
<b>Ordinært resultat før skattekostnad</b>	7	<b>281 852</b>	<b>-124 619</b>
<b>Ordinært resultat etter skattekostnad</b>		<b>281 852</b>	<b>-124 619</b>
<b>Årsresultat</b>		<b>281 852</b>	<b>-124 619</b>
<b>Årsresultat etter minoritetsinteresser</b>		<b>281 852</b>	<b>-124 619</b>
<b>Totalresultat</b>		<b>281 852</b>	<b>-124 619</b>
<b>Overføringer og disponeringer</b>			
Udekket tap		118 993	-118 993
Avsatt til annen egenkapital		162 859	
Overført fra annen egenkapital			-5 626



## Resultatregnskap

<b>Beløp i: NOK</b>	<b>Note</b>	<b>2020</b>	<b>2019</b>
Sum overføringer og disponeringer		281 852	-124 619



## Balanse

Beløp i: NOK	Note	2020	2019
<b>BALANSE - EIENDELER</b>			
<b>Anleggsmidler</b>			
<b>Immaterielle eiendeler</b>			
<b>Varige driftsmidler</b>			
Driftsløsøre, inventar o.a. utstyr	1		25
<b>Sum varige driftsmidler</b>	1		<b>25</b>
<b>Finansielle anleggsmidler</b>			
Investeringer i aksjer og andeler		35 570	35 570
<b>Sum finansielle anleggsmidler</b>		<b>35 570</b>	<b>35 570</b>
<b>Sum anleggsmidler</b>		<b>35 570</b>	<b>35 595</b>
<b>Omløpsmidler</b>			
<b>Varer</b>			
<b>Sum varer</b>	3	<b>79 261</b>	<b>86 852</b>
<b>Fordringer</b>			
Kundefordringer	2	143 143	26 727
Andre kortsiktige fordringer		84 288	82 858
<b>Sum fordringer</b>		<b>227 431</b>	<b>109 585</b>
<b>Bankinnskudd, kontanter og lignende</b>			
Bankinnskudd, kontanter o.l.	5	421 288	256 417
<b>Sum bankinnskudd, kontanter og lignende</b>		<b>421 288</b>	<b>256 417</b>
<b>Sum omløpsmidler</b>		<b>727 981</b>	<b>452 855</b>
<b>SUM EIENDELER</b>		<b>763 551</b>	<b>488 449</b>

## BALANSE - EGENKAPITAL OG GJELD

### Egenkapital

#### Innskutt egenkapital



## Balanse

<b>Beløp i: NOK</b>	<b>Note</b>	<b>2020</b>	<b>2019</b>
Aksjekapital	8	100 000	100 000
<b>Sum innskutt egenkapital</b>		<b>100 000</b>	<b>100 000</b>
<b>Opptjent egenkapital</b>			
Annen egenkapital		162 859	
Udekket tap	10		118 993
<b>Sum opptjent egenkapital</b>		<b>162 859</b>	<b>-118 993</b>
<b>Sum egenkapital</b>	9, 10	<b>262 859</b>	<b>-18 993</b>
<b>Sum langsiktig gjeld</b>		<b>0</b>	<b>0</b>
<b>Kortsiktig gjeld</b>			
Leverandørgjeld		114 903	90 927
Skyldig offentlige avgifter		146 652	145 625
Annen kortsiktig gjeld		239 137	270 890
<b>Sum kortsiktig gjeld</b>		<b>500 692</b>	<b>507 443</b>
<b>Sum gjeld</b>	6	<b>500 692</b>	<b>507 443</b>
<b>SUM EGENKAPITAL OG GJELD</b>		<b>763 551</b>	<b>488 449</b>



## Brønnøysundregistrene

### ÅRSREGNSKAP FOR REGNSKAPSÅRET 2020 - GENERELL INFORMASJON

Journalnummer: 2021 413658

#### Enheten

Organisasjonsnummer: 892 412 782  
Organisasjonsform: Aksjeselskap  
Foretaksnavn: BAKER OLSEN TREKANTEN AS  
Forretningsadresse: Plassmyrveien 50  
8008 BODØ

#### Regnskapsår

Årsregnskapets periode: 01.01.2020 - 31.12.2020

#### Konsern

Morselskap i konsern: Nei

#### Regnskapsregler

Regler for små foretak benyttet: Ja  
Benyttet ved utarbeidelsen av  
årsregnskapet til selskapet: Regnskapslovens alminnelige regler

#### Årsregnskapet fastsatt av kompetent organ

Bekreftet av representant for selskapet: Leni Olsen  
Dato for fastsettelse av årsregnskapet: 27.05.2021

#### Revisjon

Selskapet har besluttet at årsregnskapet  
ikke skal revideres: Ja  
Årsregnskapet er utarbeidet av ekstern  
autorisert regnskapsfører: Ja  
Ekstern autorisert regnskapsfører har i  
løpet av regnskapsåret bistått ved den  
løpende regnskapsføringen eller utført  
andre tjenester for selskapet enn å  
utarbeide årsregnskapet: Ja

#### Grunnlag for avgivelse

År 2020: Årsregnskap er elektronisk innlevert.  
År 2019: Tall er hentet fra elektronisk innlevert årsregnskap fra 2020.

*Det er ikke krav til at årsregnskapet m.v. som sendes til Regnskapsregisteret er undertegnet. Kontrollen på at dette er utført ligger hos revisor/enhetens øverste organ. Sikkerheten ivaretas ved at innsender har rolle/rettighet for innsending av årsregnskapet via Altinn, og ved at det bekreftes at årsregnskapet er fastsatt av kompetent organ.*

Brønnøysundregistrene, 12.06.2021

---

Brønnøysundregistrene  
Postadresse: Postboks 900, 8910 Brønnøysund  
Telefon: 75 00 75 00  
E-post: firmapost@brreg.no Internett: www.brreg.no  
Organisasjonsnummer: 974 760 673



Organisasjonsnr: 892 412 782  
BAKER OLSEN TREKANTEN AS

## RESULTATREGNSKAP

<b>Beløp i: NOK</b>	<b>Note</b>	<b>2020</b>	<b>2019</b>
<b>RESULTATREGNSKAP</b>			
<b>Inntekter</b>			
Salgsinntekt		3 778 267	3 744 364
<b>Sum inntekter</b>		<b>3 778 267</b>	<b>3 744 364</b>
<b>Kostnader</b>			
Varekostnad	3	1 056 497	1 044 111
Lønnskostnad	4	1 170 805	1 563 992
Avskrivning av driftsmidler og immaterielle eiendeler	1	25	21 201
Annen driftskostnad	2, 4	1 269 816	1 240 163
<b>Sum kostnader</b>		<b>3 497 142</b>	<b>3 869 468</b>
<b>Driftsresultat</b>		<b>281 125</b>	<b>-125 104</b>
<b>Finansinntekter og finanskostnader</b>			
Annen renteinntekt		2 159	3 297
<b>Sum finansinntekter</b>		<b>2 159</b>	<b>3 297</b>
Annen rentekostnad		1 432	2 813
<b>Sum finanskostnader</b>		<b>1 432</b>	<b>2 813</b>
<b>Netto finans</b>		<b>728</b>	<b>485</b>
<b>Ordinært resultat før skattekostnad</b>	7	<b>281 852</b>	<b>-124 619</b>
<b>Ordinært resultat etter skattekostnad</b>		<b>281 852</b>	<b>-124 619</b>
<b>Årsresultat</b>		<b>281 852</b>	<b>-124 619</b>
<b>Årsresultat etter minoritetsinteresser</b>		<b>281 852</b>	<b>-124 619</b>
<b>Totalresultat</b>		<b>281 852</b>	<b>-124 619</b>
<b>Overføringer og disponeringer</b>			
Udekket tap		118 993	-118 993
Avsatt til annen egenkapital		162 859	
Overført fra annen egenkapital			-5 626
<b>Sum overføringer og disponeringer</b>		<b>281 852</b>	<b>-124 619</b>



Organisasjonsnr: 892 412 782  
BAKER OLSEN TREKANTEN AS

## BALANSE

**Beløp i: NOK** **Note** **2020** **2019**

### BALANSE - EIENDELER

#### Anleggsmidler Immaterielle eiendeler

#### Varige driftsmidler

Driftsløsøre, inventar o.

a. utstyr

1

25

Sum varige driftsmidler

1

25

#### Finansielle anleggsmidler

Investeringer i aksjer og  
andeler

35 570

35 570

Sum finansielle

anleggsmidler

35 570

35 570

Sum anleggsmidler

35 570

35 595

#### Omløpsmidler

##### Varer

Sum varer

3

79 261

86 852

##### Fordringer

Kundefordringer

2

143 143

26 727

Andre kortsiktige  
fordringer

84 288

82 858

Sum fordringer

227 431

109 585

##### Bankinnskudd, kontanter og lignende

Bankinnskudd, kontanter o.

l.

5

421 288

256 417

Sum bankinnskudd,

kontanter og lignende

421 288

256 417

Sum omløpsmidler

727 981

452 855

SUM EIENDELER

763 551

488 449

### BALANSE - EGENKAPITAL OG GJELD

#### Egenkapital

##### Innskutt egenkapital

Aksjekapital

8

100 000

100 000

Sum innskutt egenkapital

100 000

100 000

##### Opptjent egenkapital

Annen egenkapital

162 859



Udekket tap	10		118 993
<b>Sum opptjent egenkapital</b>		<b>162 859</b>	<b>-118 993</b>
<b>Sum egenkapital</b>	<b>9, 10</b>	<b>262 859</b>	<b>-18 993</b>
<b>Sum langsiktig gjeld</b>		<b>0</b>	<b>0</b>
<b>Kortsiktig gjeld</b>			
Leverandørgjeld		114 903	90 927
Skyldig offentlige avgifter		146 652	145 625
Annen kortsiktig gjeld		239 137	270 890
<b>Sum kortsiktig gjeld</b>		<b>500 692</b>	<b>507 443</b>
<b>Sum gjeld</b>	<b>6</b>	<b>500 692</b>	<b>507 443</b>
<b>SUM EGENKAPITAL OG GJELD</b>		<b>763 551</b>	<b>488 449</b>



Organisasjonsnr: 892 412 782  
BAKER OLSEN TREKANTEN AS

NOTEOPPLYSNINGER - SELSKAP - alle poster oppgitt i hele tall

Note

Antall aksjer og aksjeeiere

<u>Aksjeklasse</u>	<u>Ant. aksjer</u>	<u>Pålydende</u>	<u>Bokført verdi</u>
Ordinære aksjer	1000.00	100.00	100000.00

<u>Aksjeeiere - fritekst</u>	<u>Antall</u>	<u>Eierandel</u>	<u>Aksjeklasse</u>
Leni Olsen	1000.00	100.00%	Ordinære aksjer

<u>Sum</u>	<u>Sum antall</u>	<u>Sum eierandel</u>
	1000.00	100.00%

Note

4

Ytelser til ledende personer

Ytelser til daglig leder

<u>Ytelser</u>	<u>Lønn</u>	<u>Pensj.forpl.</u>	<u>Andre godtgj.</u>
	385337.00		88245.00

Note

4

Ytelser til andre ledende personer

Note

4

Antall årsverk i regnskapsåret


Virksomheten har hatt følgende antall årsverk:  
6.00


Note


Lån og sikkerhetsstillelse til ledende personer og aksjeeiere

Er det gitt lån eller sikkerhetsstillelse til ledende personer: Nei



 Legally signed by  
Eiof Steinvik  
27.05.2021

 Legally signed by  
Ole Petter Olsen  
27.05.2021

 Legally signed by  
Leni Olsen  
08.06.2021

# *Årsregnskap*

## 2020

### Baker Olsen Trekanten AS

Organisasjons nr:  
892 412 782

Siffo AS  
Sjøgata 15/17, 6etg  
8037 Bodø



<b>Resultatregnskap</b>			
Baker Olsen Trekanten AS			
<b>Driftsinntekter og driftskostnader</b>	<b>Note</b>	<b>2020</b>	<b>2019</b>
Salgsinntekt		3 778 267	3 744 364
Sum driftsinntekter		<u>3 778 267</u>	<u>3 744 364</u>
Varekostnad	3	1 056 497	1 044 111
Lønnskostnad	4	1 170 805	1 563 992
Avskrivning av driftsmidler og immaterielle eiendeler	1	25	21 201
Annen driftskostnad	2, 4	1 269 816	1 240 163
Sum driftskostnader		<u>3 497 142</u>	<u>3 869 468</u>
Driftsresultat		<u>281 125</u>	<u>-125 104</u>
<b>Finansinntekter og finanskostnader</b>			
Annen renteinntekt		2 159	3 297
Annen rentekostnad		1 432	2 813
Resultat av finansposter		<u>728</u>	<u>485</u>
Ordinært resultat før skattekostnad	7	281 852	-124 619
Ordinært resultat		<u>281 852</u>	<u>-124 619</u>
<b>Ekstraordinære inntekter og kostnader</b>			
Årsresultat		<u>281 852</u>	<u>-124 619</u>
<b>Overføringer</b>			
Avsatt til dekning av tidligere udekket tap		118 993	0
Avsatt til annen egenkapital		162 859	0
Overført til udekket tap		0	118 993
Overført fra annen egenkapital		0	5 626
Sum overføringer		<u>281 852</u>	<u>-124 619</u>



<b>Balanse</b>			
Baker Olsen Trekanten AS			
<b>Eiendeler</b>	<b>Note</b>	<b>2020</b>	<b>2019</b>
<b>Anleggsmidler</b>			
<b>Immaterielle eiendeler</b>			
<b>Varige driftsmidler</b>			
Driftsløsøre, inventar o.a. utstyr	1	<u>0</u>	<u>25</u>
Sum varige driftsmidler	1	<u>0</u>	<u>25</u>
<b>Finansielle anleggsmidler</b>			
Investeringer i aksjer og andeler		<u>35 570</u>	<u>35 570</u>
Sum finansielle anleggsmidler		<u>35 570</u>	<u>35 570</u>
Sum anleggsmidler		<u>35 570</u>	<u>35 595</u>
<b>Omløpsmidler</b>			
Lager av varer og annen beholdning	3	79 261	86 852
<b>Fordringer</b>			
Kundefordringer	2	143 143	26 727
Andre kortsiktige fordringer		<u>84 288</u>	<u>82 858</u>
Sum fordringer		<u>227 431</u>	<u>109 585</u>
<b>Investeringer</b>			
Bankinnskudd, kontanter o.l.	5	421 288	256 417
Sum omløpsmidler		<u>727 981</u>	<u>452 855</u>
Sum eiendeler		<u>763 551</u>	<u>488 449</u>



<b>Balanse</b>			
Baker Olsen Trekanten AS			
<b>Egenkapital og gjeld</b>	<b>Note</b>	<b>2020</b>	<b>2019</b>
<b>Innskutt egenkapital</b>			
Aksjekapital	8	<u>100 000</u>	<u>100 000</u>
Sum innskutt egenkapital		<u><b>100 000</b></u>	<u><b>100 000</b></u>
<b>Opptjent egenkapital</b>			
Annen egenkapital		162 859	0
Udekket tap	10	<u>0</u>	<u>-118 993</u>
Sum opptjent egenkapital		<u><b>162 859</b></u>	<u><b>-118 993</b></u>
Sum egenkapital	9, 10	<u><b>262 859</b></u>	<u><b>-18 993</b></u>
<b>Gjeld</b>			
<b>Avsetning for forpliktelser</b>			
<b>Annen langsiktig gjeld</b>			
<b>Kortsiktig gjeld</b>			
Leverandørgjeld		114 903	90 927
Skyldig offentlige avgifter		146 652	145 625
Annen kortsiktig gjeld		<u>239 137</u>	<u>270 890</u>
Sum kortsiktig gjeld		<u><b>500 692</b></u>	<u><b>507 443</b></u>
Sum gjeld	6	<u><b>500 692</b></u>	<u><b>507 443</b></u>
Sum egenkapital og gjeld		<u><b>763 551</b></u>	<u><b>488 449</b></u>



## Noter 2020

### Baker Olsen Trekanten AS

#### Regnskapsprinsipper

I årsregnskapet er alle poster verdsatt og periodisert i overensstemmelse med regnskapslovens bestemmelser og reglene som følger av god regnskapsskikk for små foretak.

#### Klassifisering

Eiendeler bestemt til varig eie eller bruk, samt fordringer med forfall mer enn ett år etter balansedagen er medtatt som anleggsmidler. Øvrige eiendeler er klassifisert som omløpsmidler. Gjeld som forfaller senere enn et år etter regnskapsperiodens utløp er oppført som langsiktig gjeld.

#### Varige driftsmidler og avskrivninger

Varige driftsmidler er vurdert til historisk kost etter fradrag for bedriftsøkonomiske avskrivninger som er beregnet på grunnlag av kostpris og antatt økonomisk levetid.

#### Fordringer

Fordringer er oppført i balansen med fordringens pålydende etter fradrag for konstaterte og forventede tap.

#### Skattekostnad og utsatt skatt

Skattekostnaden er knyttet til det regnskapsmessige resultat og består av betalbar skatt og endring i netto utsatt skatt.

Utsatt skatt i resultatregnskapet er skatt beregnet på endringer i midlertidige forskjeller mellom skattemessige og regnskapsmessige verdier. I stedet for å vise årets skattemessige disposisjoner brutto i regnskapet, bokføres skatteeffekten som en del av årets skattekostnad. Utsatt skatt avsettes som langsiktig gjeld i balansen. I den grad utsatt skattefordel overstiger utsatt skatt, medtas ikke utsatt skattefordel i balansen iht god regnskapsskikk for små foretak.

#### Driftsinntekter og kostnader

Inntektsføring skjer etter opptjeningsprinsippet som normalt vil være leveringstidspunktet for varer og tjenester. Kostnader medtas etter sammenstillingsprinsippet, dvs at kostnader medtas i samme periode som tilhørende inntekter inntektsføres.

#### Revisjon

Selskapet har valg bort revisjon, da de kommer inn under reglene som gir mulighet til dette.



<b>Noter 2020</b>
<b>Baker Olsen Trekanten AS</b>

## Note 1 Anleggsmidler

	<b>Driftsløsøre, inventar ol.</b>
Anskaffelseskost pr. 01.01.2020	220 822
<b>Anskaffelseskost 31.12.2020</b>	<b>220 822</b>
Av- og nedskrivninger pr. 01.01.2020	220 800
Årets ordinære avskrivninger	25
<b>Av- og nedskrivninger pr. 31.12.2020</b>	<b>220 825</b>
Bokført verdi 01.01.2020	25
Årets avskrivning og nedskrivning	25
<b>Bokført verdi 31.12.2020</b>	<b>0</b>
Økonomisk levetid	0-5 år

## Note 2 - Kundefordringer

Vurdering av kundefordringer:

	<b>2020</b>	<b>2019</b>
Vurdert til pålydende	143 143	26 727
Avsetning for tap	0	0
<b>Bokført 31.12</b>	<b>143 143</b>	<b>26 727</b>
Endring tap på fordringer	0	-189

## Note 3 - Varelager

Varelager er vurdert til anskaffelseskost, nedskrevet med ukurans kr. 0,-.



## Noter 2020

### Baker Olsen Trekanten AS

#### Note 4 - Lønnskostnad, antall ansatte, godtgjørelser, lån til ansatte mm

Lønnskostnader består av følgende poster:

	2020	2019
Lønninger	1 047 948	1 022 124
Arbeidsgiveravgift	85 056	116 631
Pensjon/personal forsikringer	33 427	32 504
Andre ytelser	4 374	3 427
Sum	1 170 805	1 563 992

#### Daglig leder

Ytelser til ledende personer	
Lønn	385 337
Pensjonsutgifter	0
Annen godtgjørelse	88 245
Sum	473 582

Antall årsverk per 31.12.20 er 6.

Det er ingen forpliktelser til å gi daglig leder eller leder av styret særskilt vederlag ved opphør eller endring av ansettelsesforholdet eller vervet. Det er heller ingen forpliktelser knyttet til tegningsrettigheter, opsjoner og tilsvarende rettigheter som gir ansatte eller tillitsvalgte rett til tegning, kjøp eller salg av aksjer eller grunnfondsbevis.

Selskapet kommer inn under reglene for OTP, selskapet har oppfylt de krev som settes ihht lov..

#### Revisor

Selskapet har valgt bort revisor ihht. reglene for dette.

#### Note 5 – Bundne midler

I posten inngår bundne skattetreks midler med kr 19 307,-.  
Skyldig skattetrekk pr 31.12 utgjør kr 19 307,-.

#### Note 6 - Langsiktig gjeld

Selskapet har ingen gjeld som forfaller senere enn 5 år etter regnskapsårets utgang.

Ingen deler av selskapets gjeld er sikret med pant.



<b>Noter 2020</b>
<b>Baker Olsen Trekanten AS</b>

## Note 7 Skatt

<b>Årets skattekostnad</b>	<b>2020</b>	<b>2019</b>
Resultatført skatt på ordinært resultat:		
Betalbar skatt	0	0
Endring i utsatt skattefordel	0	0
<b>Skattekostnad ordinært resultat</b>	<b>0</b>	<b>0</b>
Skattepliktig inntekt:		
Ordinært resultat før skatt	281 852	-124 619
Permanente forskjeller	8 913	5 590
Endring i midlertidige forskjeller	-9 860	7 896
Anvendelse av fremførbart underskudd	-280 905	0
<b>Skattepliktig inntekt</b>	<b>0</b>	<b>-111 133</b>
Betalbar skatt i balansen:		
Betalbar skatt på årets resultat	0	0
<b>Sum betalbar skatt i balansen</b>	<b>0</b>	<b>0</b>

Skatteeffekten av midlertidige forskjeller og underskudd til fremføring som har gitt opphav til utsatt skatt og utsatte skattefordeler, spesifisert på typer av midlertidige forskjeller

	<b>2020</b>	<b>2019</b>	<b>Endring</b>
Varige driftsmidler	-39 537	-49 397	-9 860
<b>Sum</b>	<b>-39 537</b>	<b>-49 397</b>	<b>-9 860</b>
Akkumulert fremførbart underskudd	-32 602	-313 507	-280 905
Inngår ikke i beregningen av utsatt skatt	72 140	362 904	290 765
<b>Utsatt skattefordel (22 %)</b>	<b>0</b>	<b>0</b>	<b>0</b>

I henhold til God regnskapsskikk for små foretak balanseføres ikke utsatt skattefordel.



## Noter 2020

### Baker Olsen Trekanten AS

#### Note 8 - Aksjonær tabell

Aksjekapitalen i Baker Olsen Trekanten AS pr. 31.12 består av 1000 aksjer 100, totalt kr. 100.000,- i en aksjeklasse.

#### Selskapets aksjonærer pr 31.12 var.

	<b>Eier- Ordinære</b>	<b>Prosent</b>	
Leni Olsen	1 000	100 %	Daglig leder / styremedlem

#### Note 9 - Egenkapital

	<b>Aksjekapital</b>	<b>Annen EK</b>	<b>Udekket Tap</b>	<b>Sum</b>
Stiftelse	100 000	0	-118 993	-18 993
Årets resultat		162 859	118 993	281 852
Egenkapital 31.12	100 000	162 859	0	262 859

#### Note 10 Fortsatt drift

Det er forutsetning om fortsatt drift. Bedriften har fått overskudd i 2020.