



ÅRSREGNSKAPET FOR REGNSKAPSÅRET 2020 - GENERELL INFORMASJON

Enheten

Organisasjonsnummer: 920 148 700
Organisasjonsform: Aksjeselskap
Foretaksnavn: TB-J INVEST LEKNES AS
Forretningsadresse: Sivert Nielsens gate 54
8007 BODØ

Regnskapsår

Årsregnskapets periode: 01.01.2020 - 31.12.2020

Konsern

Morselskap i konsern: Nei

Regnskapsregler

Regler for små foretak benyttet: Ja
Benyttet ved utarbeidelsen av årsregnskapet til selskapet: Regnskapslovens alminnelige regler

Årsregnskapet fastsatt av kompetent organ

Bekreftet av representant for selskapet: Tore Robert Berg-Jensen
Dato for fastsettelse av årsregnskapet: 03.06.2021

Grunnlag for avgivelse

År 2020: Årsregnskapet er elektronisk innlevert
År 2019: Tall er hentet fra elektronisk innlevert årsregnskap fra 2020

Det er ikke krav til at årsregnskapet m.v. som sendes til Regnskapsregisteret er undertegnet. Kontrollen på at dette er utført ligger hos revisor/enhetens øverste organ. Sikkerheten ivaretas ved at innsender har rolle/rettighet for innsending av årsregnskapet via Altinn, og ved at det bekreftes at årsregnskapet er fastsatt av kompetent organ.

Brønnøysundregistrene, 23.08.2022



Resultatregnskap

Beløp i: NOK	Note	2020	2019
RESULTATREGNSKAP			
Inntekter			
Salgsinntekt		4 839 272	4 074 391
Sum inntekter		4 839 272	4 074 391
Kostnader			
Varekostnad		1 347 073	1 167 100
Lønnskostnad	7	1 457 187	1 324 244
Avskrivning av driftsmidler og immaterielle eiendeler	3	222 485	219 509
Annen driftskostnad	7	1 301 028	1 161 341
Sum kostnader		4 327 774	3 872 194
Driftsresultat		511 498	202 197
Finansinntekter og finanskostnader			
Renteinntekt fra foretak i samme konsern		16 248	1 359
Annen renteinntekt		6	887
Annen finansinntekt		325	
Sum finansinntekter		16 579	2 246
Annen rentekostnad		4 284	4 749
Annen finanskostnad		62 428	82 119
Sum finanskostnader		66 712	86 869
Netto finans		-50 133	-84 622
Ordinært resultat før skattekostnad		461 365	117 575
Skattekostnad på ordinært resultat	6	101 630	25 873
Ordinært resultat etter skattekostnad		359 735	91 702
Årsresultat	6	359 735	91 702
Årsresultat etter minoritetsinteresser		359 735	91 702
Totalresultat		359 735	91 702



Resultatregnskap

Beløp i: NOK	Note	2020	2019
Overføringer og disponeringer			
Avsatt til annen egenkapital		359 735	91 702
Sum overføringer og disponeringer		359 735	91 702



Balanse

Beløp i: NOK	Note	2020	2019
BALANSE - EIENDELER			
Anleggsmidler			
Immaterielle eiendeler			
Varige driftsmidler			
Tomter, bygninger o.a. fast eiendom		1 094 800	1 190 068
Driftsløsøre, inventar o.a. utstyr		548 709	625 926
Sum varige driftsmidler	3	1 643 509	1 815 994
Sum anleggsmidler		1 643 509	1 815 994
Omløpsmidler			
Varer			
Sum varer		98 264	93 966
Fordringer			
Kundefordringer		31 025	-27
Andre kortsiktige fordringer		5 467	31 020
Konsernfordringer		617 107	90 859
Sum fordringer	8	653 599	121 852
Bankinnskudd, kontanter og lignende			
Bankinnskudd, kontanter o.l.	5	37 386	27 014
Sum bankinnskudd, kontanter og lignende		37 386	27 014
Sum omløpsmidler		789 249	242 832
SUM EIENDELER		2 432 758	2 058 826
BALANSE - EGENKAPITAL OG GJELD			
Egenkapital			
Innskutt egenkapital			
Aksjekapital	2, 4	30 000	30 000
Annen innskutt egenkapital		-5 570	-5 570



Balanse

Beløp i: NOK	Note	2020	2019
Sum innskutt egenkapital		24 430	24 430
Opptjent egenkapital			
Annen egenkapital		530 513	170 778
Sum opptjent egenkapital		530 513	170 778
Sum egenkapital	2	554 943	195 208
Gjeld			
Langsiktig gjeld			
Utsatt skatt	6	44 501	39 191
Sum avsetninger for forpliktelser		44 501	39 191
Annen langsiktig gjeld			
Gjeld til kredittinstitusjoner		1 059 540	1 313 820
Sum annen langsiktig gjeld	8	1 059 540	1 313 820
Sum langsiktig gjeld		1 104 041	1 353 011
Kortsiktig gjeld			
Gjeld til kredittinstitusjoner		152 415	79 185
Leverandørgjeld		295 658	243 605
Betalbar skatt	6	96 320	
Skyldig offentlige avgifter		84 376	65 984
Annen kortsiktig gjeld		145 005	121 833
Sum kortsiktig gjeld		773 774	510 606
Sum gjeld		1 877 815	1 863 617
SUM EGENKAPITAL OG GJELD		2 432 758	2 058 826



Brønnøysundregistrene

ÅRSREGNSKAP FOR REGNSKAPSÅRET 2020 - GENERELL INFORMASJON

Journalnummer: 2021 690672

Enheten

Organisasjonsnummer: 920 148 700
Organisasjonsform: Aksjeselskap
Foretaksnavn: TB-J INVEST LEKNES AS
Forretningsadresse: Sivert Nielsens gate 54
8007 BODØ

Regnskapsår

Årsregnskapets periode: 01.01.2020 - 31.12.2020

Konsern

Morselskap i konsern: Nei

Regnskapsregler

Regler for små foretak benyttet: Ja
Benyttet ved utarbeidelsen av
årsregnskapet til selskapet: Regnskapslovens alminnelige regler

Årsregnskapet fastsatt av kompetent organ

Bekreftet av representant for selskapet: Tore Robert Berg-Jensen
Dato for fastsettelse av årsregnskapet: 03.06.2021

Revisjon

Selskapet har besluttet at årsregnskapet
ikke skal revideres: Ja
Årsregnskapet er utarbeidet av ekstern
autorisert regnskapsfører: Ja
Ekstern autorisert regnskapsfører har i
løpet av regnskapsåret bistått ved den
løpende regnskapsføringen eller utført
andre tjenester for selskapet enn å
utarbeide årsregnskapet: Ja

Grunnlag for avgivelse

År 2020: Årsregnskap er elektronisk innlevert.
År 2019: Tall er hentet fra elektronisk innlevert årsregnskap fra 2020.

Det er ikke krav til at årsregnskapet m.v. som sendes til Regnskapsregisteret er undertegnet. Kontrollen på at dette er utført ligger hos revisor/enhetens øverste organ. Sikkerheten ivaretas ved at innsender har rolle/rettighet for innsending av årsregnskapet via Altinn, og ved at det bekreftes at årsregnskapet er fastsatt av kompetent organ.

Brønnøysundregistrene, 30.08.2021

Brønnøysundregistrene
Postadresse: Postboks 900, 8910 Brønnøysund
Telefon: 75 00 75 00
E-post: firmapost@brreg.no Internett: www.brreg.no
Organisasjonsnummer: 974 760 673



Organisasjonsnr: 920 148 700
TB-J INVEST LEKNES AS

RESULTATREGNSKAP

Beløp i: NOK	Note	2020	2019
RESULTATREGNSKAP			
Inntekter			
Salgsinntekt		4 839 272	4 074 391
Sum inntekter		4 839 272	4 074 391
Kostnader			
Varekostnad		1 347 073	1 167 100
Lønnskostnad	7	1 457 187	1 324 244
Avskrivning av driftsmidler og immaterielle eiendeler	3	222 485	219 509
Annen driftskostnad	7	1 301 028	1 161 341
Sum kostnader		4 327 774	3 872 194
Driftsresultat		511 498	202 197
Finansinntekter og finanskostnader			
Renteinntekt fra foretak i samme konsern		16 248	1 359
Annen renteinntekt		6	887
Annen finansinntekt		325	
Sum finansinntekter		16 579	2 246
Annen rentekostnad		4 284	4 749
Annen finanskostnad		62 428	82 119
Sum finanskostnader		66 712	86 869
Netto finans		-50 133	-84 622
Ordinært resultat før skattekostnad			
Skattekostnad på ordinært resultat	6	101 630	25 873
Ordinært resultat etter skattekostnad		359 735	91 702
Årsresultat	6	359 735	91 702
Årsresultat etter minoritetsinteresser		359 735	91 702
Totalresultat		359 735	91 702
Overføringer og disponeringer			
Avsatt til annen egenkapital		359 735	91 702
Sum overføringer og disponeringer		359 735	91 702





Organisasjonsnr: 920 148 700
TB-J INVEST LEKNES AS

BALANSE

Beløp i: NOK	Note	2020	2019
--------------	------	------	------

BALANSE - EIENDELER

Anleggsmidler Immaterielle eiendeler

Varige driftsmidler

Tomter, bygninger o.a. fast eiendom		1 094 800	1 190 068
Driftsløsøre, inventar o. a. utstyr		548 709	625 926
Sum varige driftsmidler	3	1 643 509	1 815 994

Sum anleggsmidler		1 643 509	1 815 994
--------------------------	--	------------------	------------------

Omløpsmidler

Varer

Sum varer		98 264	93 966
------------------	--	---------------	---------------

Fordringer

Kundefordringer		31 025	-27
Andre kortsiktige fordringer		5 467	31 020
Konsernfordringer		617 107	90 859
Sum fordringer	8	653 599	121 852

Bankinnskudd, kontanter og lignende

Bankinnskudd, kontanter o. l.	5	37 386	27 014
Sum bankinnskudd, kontanter og lignende		37 386	27 014

Sum omløpsmidler		789 249	242 832
-------------------------	--	----------------	----------------

SUM EIENDELER		2 432 758	2 058 826
----------------------	--	------------------	------------------

BALANSE - EGENKAPITAL OG GJELD

Egenkapital

Innskutt egenkapital

Aksjekapital	2, 4	30 000	30 000
Annen innskutt egenkapital		-5 570	-5 570
Sum innskutt egenkapital		24 430	24 430

Opptjent egenkapital

Annen egenkapital		530 513	170 778
Sum opptjent egenkapital		530 513	170 778



Sum egenkapital	2	554 943	195 208
Gjeld			
Langsiktig gjeld			
Utsatt skatt	6	44 501	39 191
Sum avsetninger for forpliktelser		44 501	39 191
Annen langsiktig gjeld			
Gjeld til kredittinstitusjoner		1 059 540	1 313 820
Sum annen langsiktig gjeld	8	1 059 540	1 313 820
Sum langsiktig gjeld		1 104 041	1 353 011
Kortsiktig gjeld			
Gjeld til kredittinstitusjoner		152 415	79 185
Leverandørgjeld		295 658	243 605
Betalbar skatt	6	96 320	
Skyldig offentlige avgifter		84 376	65 984
Annen kortsiktig gjeld		145 005	121 833
Sum kortsiktig gjeld		773 774	510 606
Sum gjeld		1 877 815	1 863 617
SUM EGENKAPITAL OG GJELD		2 432 758	2 058 826



Organisasjonsnr: 920 148 700
TB-J INVEST LEKNES AS

NOTEOPPLYSNINGER - SELSKAP - alle poster oppgitt i hele tall

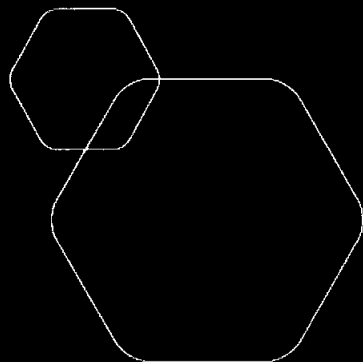
Note

Antall årsverk i regnskapsåret

Virksomheten har hatt følgende antall årsverk:
4.00



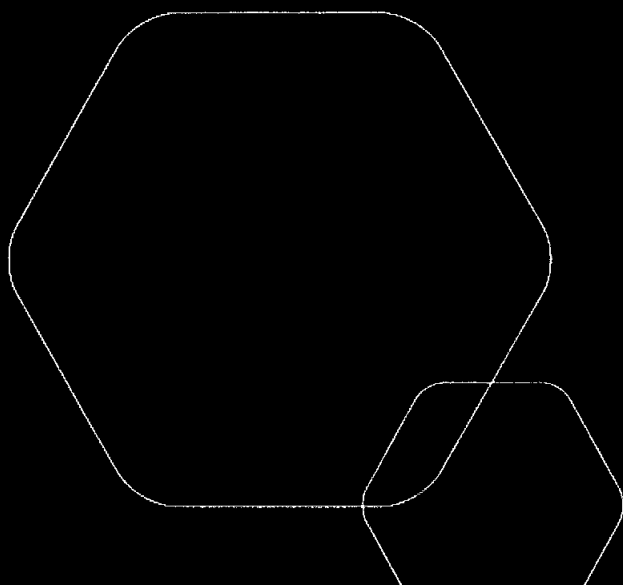
Legally signed by
Tore Robert Berg-Jensen
16.06.2021



Årsregnskap 2020

Tb-j Invest Leknes AS

Resultatregnskap
Balanse
Noter til regnskapet



Org.nr.: 920 148 700



RESULTATREGNSKAP

TB-J INVEST LEKNES AS

DRIFTSINNEKTER OG DRIFTSKOSTNADER	Note	2020	2019
Salgsinntekt		4 839 272	4 074 391
Sum driftsinntekter		4 839 272	4 074 391
Varekostnad		1 347 073	1 167 100
Lønnskostnad	7	1 457 187	1 324 244
Avskrivning av driftsmidler og immaterielle eiendeler	3	222 485	219 509
Annen driftskostnad	7	1 301 028	1 161 341
Sum driftskostnader		4 327 774	3 872 194
Driftsresultat		511 498	202 197
FINANSINNEKTER OG FINANSKOSTNADER			
Renteinntekt fra foretak i samme konsern		16 248	1 359
Annen renteinntekt		6	887
Annen finansinntekt		325	0
Annen rentekostnad		4 284	4 749
Annen finanskostnad		62 428	82 119
Resultat av finansposter		-50 133	-84 622
Ordinært resultat før skattekostnad		461 365	117 575
Skattekostnad på ordinært resultat	6	101 630	25 873
Ordinært resultat		359 735	91 702
Årsresultat	6	359 735	91 702
OVERFØRINGER			
Avsatt til annen egenkapital		359 735	91 702
Sum overføringer		359 735	91 702



BALANSE

TB-J INVEST LEKNES AS

EIENDELER	Note	2020	2019
ANLEGGSMIDLER			
VARIGE DRIFTSMIDLER			
Tomter, bygninger o.a. fast eiendom		1 094 800	1 190 068
Driftsløsøre, inventar o.a. utstyr		548 709	625 926
Sum varige driftsmidler	3	1 643 509	1 815 994
FINANSIELLE ANLEGGSMIDLER			
Sum anleggsmidler		1 643 509	1 815 994
OMLØPSMIDLER			
Lager av varer og annen beholdning		98 264	93 966
FORDRINGER			
Kundefordringer		31 025	-27
Andre kortsiktige fordringer		5 467	31 020
Konsernfordringer		617 107	90 859
Sum fordringer	8	653 599	121 852
INVESTERINGER			
Bankinnskudd, kontanter o.l.	5	37 386	27 014
Sum omløpsmidler		789 249	242 832
Sum eiendeler		2 432 758	2 058 826




TB-J INVEST LEKNES AS

EGENKAPITAL OG GJELD	Note	2020	2019
EGENKAPITAL			
INNSKUTT EGENKAPITAL			
Aksjekapital	2, 4	30 000	30 000
Annen innskutt egenkapital		-5 570	-5 570
Sum innskutt egenkapital		24 430	24 430
OPPTJENT EGENKAPITAL			
Annen egenkapital		530 513	170 778
Sum opptjent egenkapital		530 513	170 778
Sum egenkapital	2	554 943	195 208
GJELD			
Utsatt skatt	6	44 501	39 191
Sum avsetning for forpliktelser		44 501	39 191
ANNEN LANGSIKTIG GJELD			
Gjeld til kredittinstitusjoner		1 059 540	1 313 820
Sum annen langsiktig gjeld	8	1 059 540	1 313 820
KORTSIKTIG GJELD			
Gjeld til kredittinstitusjoner		152 415	79 185
Leverandørgjeld		295 658	243 605
Betalbar skatt	6	96 320	0
Skyldig offentlige avgifter		84 376	65 984
Annen kortsiktig gjeld		145 005	121 833
Sum kortsiktig gjeld		773 774	510 606
Sum gjeld		1 877 815	1 863 617
Sum egenkapital og gjeld		2 432 758	2 058 826

Beitostølen, 03.06.2021
Styret i Tb-j Invest Leknes AS

Tore Robert Berg-Jensen
styreleder


Rolf Arne Berg-Jensen
daglig leder



Tb-j Invest Leknes AS

Noter regnskap 2020

Regnskapsprinsipper

Årsregnskapet er satt opp i samsvar med regnskapsloven og NRS 8 - God regnskapskikk for små foretak.

DRIFTSINNTEKTER

Inntektsføring ved salg av varer skjer på leveringstidspunktet. Tjenester inntektsføres etter hvert som de leveres.

SKATT

Skattekostnaden i resultatregnskapet omfatter både periodens betalbare skatt og endring i utsatt skatt. Utsatt skatt er beregnet med 22 % på grunnlag av de midlertidige forskjeller som eksisterer mellom regnskapsmessige og skattemessige verdier, samt ligningsmessig underskudd til fremføring ved utgangen av regnskapsåret. Skatteøkende og skattereduserende midlertidige forskjeller som reverserer eller kan reverseres i samme periode er utlignet og nettoført.

KLASSIFISERING OG VURDERING AV ANLEGGSMIDLER

Anleggsmidler omfatter eiendeler bestemt til varig eie og bruk. Anleggsmidler er vurdert til anskaffelseskost. Varige driftsmidler balanseføres og avskrives over driftsmidlets økonomiske levetid. Avskrivningsperioden for fast eiendom anskaffet etter 2009 er dekomponert i en del som gjelder råbygget og en del som gjelder faste tekniske installasjoner. Varige driftsmidler nedskrives til gjenvinnbart beløp ved verdifall som forventes ikke å være forbigående. Gjenvinnbart beløp er det høyeste av netto salgsverdi og verdi i bruk. Verdi i bruk er nåverdi av fremtidige kontantstrømmer knyttet til eiendelen. Nedskrivningen reverseres når grunnlaget for nedskrivningen ikke lenger er til stede.

KLASSIFISERING OG VURDERING AV OMLØPSMIDLER

Omløpsmidler og kortsiktig gjeld omfatter normalt poster som forfaller til betaling innen ett år etter balansedagen, samt poster som knytter seg til varekretsløpet. Omløpsmidler vurderes til laveste verdi av anskaffelseskost og virkelig verdi.

VARER

Varer er vurdert til det laveste av anskaffelseskost og netto salgsverdi.

FORDRINGER

~~Kundefordringer og andre fordringer oppføres til pålydende etter fradrag for avsetning til forventet tap. Avsetning til tap gjøres på grunnlag av en individuell vurdering av de enkelte fordringene.~~



Tb-j Invest Leknes AS

Noter regnskap 2020

Note 2 - Egenkapital

	Aksjekapital	Annen innskutt EK	Annen EK	Sum
Egenkapital 01.01.	30 000	-5 570	170 778	195 208
Årets resultat			359 735	359 735
Egenkapital 31.12.	30 000	-5 570	530 513	554 943

Note 3 - Driftsmidler

	Bygningsinventar	Driftsløstøre inventar, o.l.	Totalt
Anskaffelseskost 01.01.	1 427 709	772 280	2 199 989
Tilgang	50 000	0	50 000
Avgang	0	0	0
Anskaffelseskost 31.12.	1 477 709	772 280	2 249 989
Akk. avskrivninger 01.01.	237 641	146 354	383 995
Årets avskrivninger	145 268	77 217	222 485
Nedskrivning	0	0	0
Akk. avskrivninger 31.12.	382 909	223 571	606 480
Balanseført verdi 31.12.	1 094 800	548 709	1 643 509
Avskrivningsprosent	10 %	10 %	
Avskrivningsmetode	Linær	Linær	

Note 4 - Aksjekapital og aksjonærinformasjon

Selskapets aksjekapital består av 100 aksjer á kr 300, alle i samme aksjeklasse.

Selskapets aksjonærer pr. 31.12. var:

Navn	Sum aksjer	Eierandel	Stemmeandel
TB-J Invest AS	100	100 %	100 %
Sum	200	100 %	100 %



Tb-j Invest Leknes AS

Noter regnskap 2020

Note 5 - Bundne midler

I posten bankinnskudd, kontanter o.l inngår bundne midler med kr 34 386.

Note 6 Skatt

Årets skattekostnad	2020	2019
Resultatført skatt på ordinært resultat:		
Betalbar skatt	96 320	0
Endring i utsatt skatt	5 310	25 873
Skattekostnad ordinært resultat	101 630	25 873

Skattepliktig inntekt:		
Ordinært resultat før skatt	461 365	117 575
Permanente forskjeller	589	31
Endring i midlertidige forskjeller	-24 138	-46 827
Avgitt konsernbidrag	0	-70 779
Skattepliktig inntekt	437 816	0

Betalbar skatt i balansen:		
Betalbar skatt på årets resultat	96 320	15 571
Betalbar skatt på avgitt konsernbidrag	0	-15 571
Sum betalbar skatt i balansen	96 320	0

Beregning av effektiv skattesats		
Resultat før skatt	461 365	117 575
Beregnet skatt av resultat før skatt	101 500	25 866
Skatteeffekt av permanente forskjeller	130	7
Sum	101 630	25 873
Effektiv skattesats	22,0 %	22,0 %

Skatteeffekten av midlertidige forskjeller som har gitt opphav til utsatt skatt og utsatte skattefordeler, spesifisert på typer av midlertidige forskjeller

	2020	2019	Endring
Varige driftsmidler	202 279	178 142	-24 138
Sum	202 279	178 142	-24 138
Grunnlag for utsatt skatt	202 279	178 142	-24 138
Utsatt skatt (22 %)	44 501	39 191	-5 310



Tb-j Invest Leknes AS

Noter regnskap 2020

Note 7 - Lønnskostnad, antall ansatte, godtgjørelser, lån til ansatte m.v.

Posten lønnskostnader er slått sammen av:	2020	2019
Lønninger	1 348 579	1 199 097
Arbeidsgiveravgift	95 767	96 398
Pensjonskostnad*	9 872	9 073
Andre lønnsrelaterte ytelser	2 969	9 676
Sum	1 457 187	1 314 244
Gjennomsnittlig antall årsverk	4	4,92

Det er ikke gitt lån/sikkerhetsstillelse til daglig leder, styreformann eller annen nærstående parter. Det er ingen lån/sikkerhetsstillelser som utgjør mer enn 5% av selskapet egenkapital. Selskapet har inngått avtale om obligatorisk tjenestepensjon for selskapets ansatte.

Note 8 - Fordring og gjeld

	2019	2020
Fordringer med forfall senere enn ett år	0	0
Langsiktig gjeld med forfall senere enn 5 år	296 700	0