



## ÅRSREGNSKAPET FOR REGNSKAPSÅRET 2014 - GENERELL INFORMASJON

### Enheten

Organisasjonsnummer: 995 521 962  
Organisasjonsform: Aksjeselskap  
Foretaksnavn: FLORØ ENTREPRENØR AS  
Forretningsadresse: Evja  
6900 FLORØ

### Regnskapsår

Årsregnskapets periode: 01.01.2014 - 31.12.2014

### Konsern

Morselskap i konsern: Nei

### Regnskapsregler

Regler for små foretak benyttet: Ja  
Benyttet ved utarbeidelsen av årsregnskapet til selskapet: Regnskapslovens alminnelige regler

### Årsregnskapet fastsatt av kompetent organ

Bekreftet av representant for selskapet: Knut Inge Julnes  
Dato for fastsettelse av årsregnskapet: 30.06.2015

### Grunnlag for avgivelse

År 2014: Årsregnskapet er elektronisk innlevert  
År 2013: Tall er hentet fra elektronisk innlevert årsregnskap fra 2014

*Det er ikke krav til at årsregnskapet m.v. som sendes til Regnskapsregisteret er undertegnet. Kontrollen på at dette er utført ligger hos revisor/enhetens øverste organ. Sikkerheten ivaretas ved at innsender har rolle/rettighet for innsending av årsregnskapet via Altinn, og ved at det bekreftes at årsregnskapet er fastsatt av kompetent organ.*

Brønnøysundregistrene, 07.10.2019



## Resultatregnskap

Beløp i: NOK	Note	2014	2013
<b>RESULTATREGNSKAP</b>			
<b>Inntekter</b>			
Salgsinntekt	9	27 877 891	46 452 062
<b>Sum inntekter</b>		<b>27 877 891</b>	<b>46 452 062</b>
<b>Kostnader</b>			
Varekostnad	9	18 475 491	38 000 705
Lønnskostnad	4	6 280 126	6 291 543
Avskrivning av driftsmidler og immaterielle eiendeler	2	185 900	222 768
Annen driftskostnad	4, 8	2 801 039	2 524 541
<b>Sum kostnader</b>		<b>27 742 555</b>	<b>47 039 557</b>
<b>Driftsresultat</b>		<b>135 336</b>	<b>-587 495</b>
<b>Finansinntekter og finanskostnader</b>			
Annen renteinntekt		2 112	46 639
<b>Sum finansinntekter</b>		<b>2 112</b>	<b>46 639</b>
Annen rentekostnad		132 769	50 840
Annen finanskostnad		60 155	49 213
<b>Sum finanskostnader</b>		<b>192 924</b>	<b>100 053</b>
<b>Netto finans</b>		<b>-190 812</b>	<b>-53 414</b>
<b>Ordinært resultat før skattekostnad</b>		<b>-55 476</b>	<b>-640 910</b>
Skattekostnad på ordinært resultat	5	-10 313	-169 273
<b>Ordinært resultat etter skattekostnad</b>		<b>-45 163</b>	<b>-471 637</b>
<b>Årsresultat</b>		<b>-45 163</b>	<b>-471 637</b>
<b>Totalresultat</b>		<b>-45 164</b>	<b>-471 636</b>
<b>Overføringer og disponeringer</b>			
Overført fra annen egenkapital		-45 163	-471 637
<b>Sum overføringer og disponeringer</b>		<b>-45 163</b>	<b>-471 637</b>



## Balanse

Beløp i: NOK	Note	2014	2013
<b>BALANSE - EIENDELER</b>			
<b>Anleggsmidler</b>			
<b>Immaterielle eiendeler</b>			
Utsatt skattefordel	5	277 645	267 333
<b>Sum immaterielle eiendeler</b>		<b>277 645</b>	<b>267 333</b>
<b>Varige driftsmidler</b>			
Driftsløsøre, inventar o.a. utstyr	2, 7	203 297	256 497
Transportmidler	2, 7	51 100	108 800
<b>Sum varige driftsmidler</b>		<b>254 397</b>	<b>365 297</b>
<b>Finansielle anleggsmidler</b>			
Andre langsiktige fordringer		25 000	25 000
<b>Sum finansielle anleggsmidler</b>		<b>25 000</b>	<b>25 000</b>
<b>Sum anleggsmidler</b>		<b>557 042</b>	<b>657 630</b>
<b>Omløpsmidler</b>			
<b>Varer</b>			
<b>Sum varer</b>		<b>190 235</b>	<b>190 235</b>
<b>Fordringer</b>			
Kundefordringer	7, 9	7 221 219	6 809 253
Andre kortsiktige fordringer		43 785	657 605
<b>Sum fordringer</b>		<b>7 265 004</b>	<b>7 466 859</b>
<b>Bankinnskudd, kontanter og lignende</b>			
Bankinnskudd, kontanter o.l.	3	162 701	1 290 527
<b>Sum bankinnskudd, kontanter og lignende</b>		<b>162 701</b>	<b>1 290 527</b>
<b>Sum omløpsmidler</b>		<b>7 617 940</b>	<b>8 947 621</b>
<b>SUM EIENDELER</b>		<b>8 174 982</b>	<b>9 605 251</b>

## BALANSE - EGENKAPITAL OG GJELD



## Balanse

Beløp i: NOK	Note	2014	2013
<b>Egenkapital</b>			
<b>Innskutt egenkapital</b>			
Aksjekapital	6	750 000	750 000
<b>Sum innskutt egenkapital</b>		<b>750 000</b>	<b>750 000</b>
<b>Opptjent egenkapital</b>			
Annen egenkapital		706 374	751 537
<b>Sum opptjent egenkapital</b>		<b>706 374</b>	<b>751 537</b>
<b>Sum egenkapital</b>		<b>1 456 374</b>	<b>1 501 537</b>
<b>Gjeld</b>			
<b>Langsiktig gjeld</b>			
<b>Annen langsiktig gjeld</b>			
Gjeld til kredittinstitusjoner	7	437 482	562 486
<b>Sum annen langsiktig gjeld</b>		<b>437 482</b>	<b>562 486</b>
<b>Sum langsiktig gjeld</b>		<b>437 482</b>	<b>562 486</b>
<b>Kortsiktig gjeld</b>			
Gjeld til kredittinstitusjoner		1 790 528	
Leverandørgjeld	8	2 833 403	5 355 722
Betalbar skatt	5		960 408
Skyldig offentlige avgifter		1 089 670	390 962
Annen kortsiktig gjeld		567 525	834 136
<b>Sum kortsiktig gjeld</b>		<b>6 281 126</b>	<b>7 541 228</b>
<b>Sum gjeld</b>		<b>6 718 608</b>	<b>8 103 714</b>
<b>SUM EGENKAPITAL OG GJELD</b>		<b>8 174 982</b>	<b>9 605 251</b>



## **Regnskapsåret 2014**

### **Florø Entreprenør AS**

Org.nr: 995 521 962

### **Årsberetning**

### **Årsregnskap**

- resultatregnskap**
- balanse**
- noter**

### **Revisjonsberetning**



**Årsberetning 2014**  
**for**  
**Florø Entreprenør AS**

**Virksomhetens art**

Selskapets formål er entreprenørvirksomhet, kjøp, salg og utvikling av eiendommer og annet som herved står i forbindelse. Selskapet er lokalisert i Flora kommune.

**Fortsatt drift, rettvise oversikt over utvikling, resultat og foretakets stilling**

Regnskapet for 2014 er avlagt med ett underskudd på kr.45.163,- en resultatforbedring på kr 426.474,- fra driftsåret 2013. Styret er fornøyd med dette resultatet når selskapet i samme periode hadde en omsetningsreduksjon på 18,6 mill. Styret vil likevel fortsette og gjennomføre tiltak i selskapet for å forbedre resultatet.

Etter styrets oppfatning ligger forholdene fortsatt godt til rette for videre drift og utvikling.

Det er styrets oppfatning at det fremlagte regnskapet gir ett rettvise bilde av selskapets virksomhet og at det er riktig å legge forutsetningen for fortsatt drift av selskapet til grunn ved avleggelsen av årsregnskapet.

**Arbeidsmiljø**

Styret anser arbeidsmiljøet i selskapet som bra. Det er ikke iverksatt spesielle tiltak i denne forbindelse. Ansatte i virksomheten har ikke vært utsatt for ulykker eller skader i forbindelse med utførelsen av sitt arbeid.

Sykefravær har i året vært på totalt 138 dager, hvorav 80 dager er langtidssykemeldte.

Korttidsfraværet utgjør 1,55% av den totale arbeidstiden i selskapet i regnskapsåret.

**Likestilling**

Selskapet hadde ved årets utløp 10 ansatte, alle menn. Styret er ikke kjent med at virksomheten drives i strid med vilkårene i likestillingsloven.

**Ytre miljø**

Selskapet driver ikke virksomhet som forurenser det ytre miljøet, utover det som er normalt for denne type virksomhet som selskapet driver.

Florø, 30.juni 2015

Knut Inge Julnes  
Daglig leder/Styremedlem

Magnar Olav Sandvik  
Styremedlem

Torgeir Sunnarvik  
Styre leder

Jan Arve Solheim  
Styremedlem



<b>Resultatregnskap</b>			
Florø Entreprenør AS			
<b>Driftsinntekter og driftskostnader</b>	<b>Note</b>	<b>2014</b>	<b>2013</b>
Salgsinntekt	9	27 877 891	46 452 062
Sum driftsinntekter		<u>27 877 891</u>	<u>46 452 062</u>
Varekostnad	9	18 475 491	38 000 705
Lønnskostnad	4	6 280 126	6 291 543
Avskrivning av driftsmidler og immaterielle eiendeler	2	185 900	222 768
Annen driftskostnad	4, 8	2 801 039	2 524 541
Sum driftskostnader		<u>27 742 555</u>	<u>47 039 557</u>
Driftsresultat		<u>135 336</u>	<u>-587 495</u>
<b>Finansinntekter og finanskostnader</b>			
Annen renteinntekt		2 112	46 639
Annen rentekostnad		132 769	50 840
Annen finanskostnad		60 155	49 213
Resultat av finansposter		<u>-190 812</u>	<u>-53 414</u>
Ordinært resultat før skattekostnad		-55 476	-640 910
Skattekostnad på ordinært resultat	5	-10 313	-169 273
Ordinært resultat		<u>-45 163</u>	<u>-471 637</u>
Årsresultat		<u>-45 163</u>	<u>-471 637</u>
<b>Overføringer</b>			
Overført fra annen egenkapital		45 163	471 637
Sum overføringer		<u>-45 163</u>	<u>-471 637</u>



<b>Balanse</b>			
Florø Entreprenør AS			
<b>Eiendeler</b>	<b>Note</b>	<b>2014</b>	<b>2013</b>
<b>Anleggsmidler</b>			
<b>Immaterielle eiendeler</b>			
Utsatt skattefordel	5	277 645	267 333
Sum immaterielle eiendeler		<u>277 645</u>	<u>267 333</u>
<b>Varige driftsmidler</b>			
Driftsløsøre, inventar o.a. utstyr	2, 7	203 297	256 497
Transportmidler	2, 7	51 100	108 800
Sum varige driftsmidler		<u>254 397</u>	<u>365 297</u>
<b>Finansielle anleggsmidler</b>			
Andre langsiktige fordringer		25 000	25 000
Sum finansielle anleggsmidler		<u>25 000</u>	<u>25 000</u>
Sum anleggsmidler		<u>557 042</u>	<u>657 630</u>
<b>Omløpsmidler</b>			
Lager av varer og annen beholdning		190 235	190 235
<b>Fordringer</b>			
Kundefordringer	7, 9	7 221 219	6 809 253
Andre kortsiktige fordringer		43 785	657 605
Sum fordringer		<u>7 265 004</u>	<u>7 466 859</u>
Bankinnskudd, kontanter o.l.	3	162 701	1 290 527
Sum omløpsmidler		<u>7 617 940</u>	<u>8 947 621</u>
Sum eiendeler		<u>8 174 982</u>	<u>9 605 251</u>




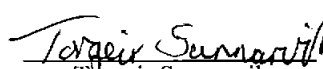
## Balanse


### Florø Entreprenør AS


Egenkapital og gjeld	Note	2014	2013
<b>Innskutt egenkapital</b>			
Aksjekapital	6	750 000	750 000
Sum innskutt egenkapital		<u>750 000</u>	<u>750 000</u>
<b>Opptjent egenkapital</b>			
Annen egenkapital		706 374	751 537
Sum opptjent egenkapital		<u>706 374</u>	<u>751 537</u>
Sum egenkapital		<u>1 456 374</u>	<u>1 501 537</u>
<b>Gjeld</b>			
<b>Annen langsiktig gjeld</b>			
Gjeld til kredittinstitusjoner	7	437 482	562 486
Sum annen langsiktig gjeld		<u>437 482</u>	<u>562 486</u>
<b>Kortsiktig gjeld</b>			
Gjeld til kredittinstitusjoner		1 790 528	0
Leverandørgjeld	8	2 833 403	5 355 722
Betalbar skatt	5	0	960 408
Skyldig offentlige avgifter		1 089 670	390 962
Annen kortsiktig gjeld		567 525	834 136
Sum kortsiktig gjeld		<u>6 281 126</u>	<u>7 541 228</u>
Sum gjeld		<u>6 718 608</u>	<u>8 103 714</u>
Sum egenkapital og gjeld		<u>8 174 982</u>	<u>9 605 251</u>

Florø, 30.06.2015  
Styret i Florø Entreprenør AS

  
Knut Inge Julnes  
Styremedlem / daglig leder

  
Torgeir Sunnarvik  
Styreleder

  
Magnar Olav Sandvik  
Styremedlem

  
Jan Arve Solheim  
Styremedlem



## Noter til årsregnskapet 2014

### Note 1 Regnskapsprinsipper

Årsregnskapet er satt opp i samsvar med regnskapsloven. Det er utarbeidet etter norske regnskapsstandarder.

#### Driftsinntekter og kostnader

Inntektsføring skjer etter opptjeningsprinsippet som normalt vil være leveringstidspunktet for varer og tjenester. Kostnader medtas etter sammenstillingsprinsippet, dvs. at kostnader medtas i samme periode som tilhørende inntekter inntektsføres.

#### Hovedregel for vurdering og klassifisering av eiendeler og gjeld

Eiendeler bestemt til varig eie eller bruk er klassifisert som anleggsmidler. Andre eiendeler er klassifisert som omløpsmidler. Fordringer som skal tilbakebetales innen et år er uansett klassifisert som omløpsmidler. Ved klassifisering av kortsiktig og langsiktig gjeld er analoge kriterier lagt til grunn.

Anleggsmidler vurderes til anskaffelseskost, men nedskrives til virkelig verdi når verdifallet forventes ikke å være forbigående. Anleggsmidler med begrenset økonomisk levetid avskrives planmessig. Langsiktig gjeld balanseføres til nominelt mottatt beløp på etableringstidspunktet.

Omløpsmidler vurderes til laveste av anskaffelseskost og virkelig verdi. Kortsiktig gjeld balanseføres til nominelt mottatt beløp på etableringstidspunktet.

Enkelte poster er vurdert etter andre regler. Postene det gjelder vil være blant de postene som omhandles nedenfor.

#### Varige driftsmidler

Varige driftsmidler avskrives over forventet økonomisk levetid. Avskrivningene er som hovedregel fordelt lineært over antatt økonomisk levetid.

#### Varer

Varer er vurdert til det laveste av gjennomsnittlig anskaffelseskost og netto salgsverdi. For råvarer og varer i arbeid beregnes netto salgsverdi til salgsverdien av ferdig tilvirkede varer redusert for igjenværende tilvirkningskostnader og salgskostnader.

#### Fordringer

Kundefordringer og andre fordringer oppføres til pålydende etter fradrag for avsetning til forventet tap. Avsetning til tap gjøres på grunnlag av en individuell vurdering av de enkelte fordringene. I tillegg gjøres det for øvrige kundefordringer en uspesifisert avsetning for å dekke antatt tap.

#### Skatt

Skattekostnaden i resultatregnskapet omfatter både periodens betalbare skatt og endring i utsatt skatt. Utsatt skatt er beregnet med 27% på grunnlag av de midlertidige forskjeller som eksisterer mellom regnskapsmessige og skattemessige verdier, samt ligningsmessig underskudd til fremføring ved utgangen av regnskapsåret. Skatteøkende og skattereduserende midlertidige forskjeller som reverserer eller kan reversere i samme periode er utlignet og nettoført. Utsatt skatt på merverdier i forbindelse med oppkjøp av datterselskap blir ikke utlignet.



## Noter til årsregnskapet 2014

### Note 2 Anleggsmidler

	Driftsløsøre, inventar ol.	Transportmidler	Sum
Anskaffelseskost pr. 01.01.14	759 042	336 467	1 095 509
+ Tilgang kjøpte anleggsmidler	75 000		75 000
= <b>Anskaffelseskost 31.12.14</b>	<b>834 042</b>	<b>336 467</b>	<b>1 170 509</b>
Akkumulerte avskrivninger 31.12.14	630 742	285 367	916 109
= <b>Bokført verdi 31.12.14</b>	<b>203 300</b>	<b>51 100</b>	<b>254 400</b>
Årets ordinære avskrivninger	128 200	57 700	185 900
Økonomisk levetid	3-5 år	3-6 år	

### Note 3 Bundne midler

I posten bankinnskudd og lignende inngår bundne bankinnskudd med kr.162.701,-

### Note 4 Lønnskostnader, antall ansatte, godtgjørelser, lån til ansatte m.m.

<u>Lønnskostnader</u>	<b>2014</b>	<b>2013</b>
Lønninger	5 482 940	5 388 697
Arbeidsgiveravgift	608 371	596 681
Pensjonskostnader	100 058	100 063
Andre ytelser	88 756	206 103
<b>Sum</b>	<b>6 280 126</b>	<b>6 291 543</b>

Gjennomsnittlig antall årsverk: 14

<u>Ytelser til ledende personer</u>	Daglig leder	Styre	Bedrifts- forsamling
Lønn	560 274		
Annen godtgjørelse	8 445		

### Pensjoner

Foretaket har en innskuddsbasert pensjonsordning etter lov om obligatorisk tjenstepensjon. Alle ansatte er omfattet av pensjonsordningen. Pensjonen er avhengig av innbetalte midler og avkastning på midlene. For foretaket er årets kostnad lik årets premie.

### Revisor

Kostnadsført revisjonshonorar for 2014 utgjør kr.43.000,- ekskl.mva..



## Noter til årsregnskapet 2014

### Note 5 Skatt

<b>Årets skattekostnad</b>	<b>2014</b>	<b>2013</b>
Resultatført skatt på ordinært resultat:		
Betalbar skatt	-1	960 408
Endring i utsatt skattefordel	-10 312	-1 129 681
Skattekostnad ordinært resultat	<u>-10 313</u>	<u>-169 273</u>
Skattepliktig inntekt:		
Ordinært resultat før skatt	-55 476	-640 910
Permanente forskjeller	17 283	1 000
Endring i midlertidige forskjeller	-2 526 907	4 407 679
Anvendelse av fremførbart underskudd	0	-337 742
Skattepliktig inntekt	<u>-2 565 100</u>	<u>3 430 027</u>
Betalbar skatt i balansen:		
Betalbar skatt på årets resultat	0	960 408
Sum betalbar skatt i balansen	<u>0</u>	<u>960 408</u>

Skatteeffekten av midlertidige forskjeller og underskudd til fremføring som har gitt opphav til utsatt skatt og utsatte skattefordeler, spesifisert på typer av midlertidige forskjeller:

	<b>2014</b>	<b>2013</b>	<b>Endring</b>
Varige driftsmidler	-185 380	-122 854	62 526
Tilvirkningskontrakter	2 272 165	-859 768	-3 131 933
Fordringer	-550 000	-7 500	542 500
Sum	<u>1 536 785</u>	<u>-990 122</u>	<u>-2 526 907</u>
Akkumulert fremførbart underskudd	-2 565 099	0	2 565 099
Grunnlag for beregning av utsatt skatt	<u>-1 028 315</u>	<u>-990 122</u>	<u>38 192</u>
Utsatt skattefordel (27 %)	-277 645	-267 333	10 312



## Noter til årsregnskapet 2014

### Note 6 Aksjekapital

Selskapet har en aksjekapital på kr.750.000,- fordelt på 750 aksjer pålydende kr.1.000,-. Alle aksjene har lik stemmerett. Alle aksjene eies av selskapet KJ Consult AS.

#### Eierstruktur

Følgende styremedlemmer er indirekte eiere av Florø Entreprenør AS gjennom sin eierandel i KJ Consult AS:

Følgende styremedlemmer er indirekte eiere av Florø Entreprenør AS gjennom sin eierandel i KJ Consult AS:

Navn	Verv	Antall aksjer	Eierandel i %
KJ Consult AS		2	0,28
Knut Inge Julnes	Styremedlem	187	24,93
Torgeir Sunnarvik	Styreleder	187	24,93
Magnar O.Sandvik	Styremedlem	187	24,93
Jan A. Solheim	Styremedlem	187	24,93
<b>Total</b>		<b>750</b>	<b>100</b>

### Note 7 Pantstillelser og garantier m.v.

#### Gjeld som er sikret ved pant o.l.

Gjeld til kredittinstitusjoner 2 228 010

**Sum** 2 228 010

Balanseført verdi av eiendeler pantsatt for egen gjeld 7 715 257

### Note 8 Konsern, tilknyttet selskap mv.

#### Transaksjoner mellom konsernselskaper;

Selskapet leier driftsutstyr/-midler m.v. fra morselskapet KJ Consult AS for kr.312.000,- pr. år.

#### Mellomværende med selskap i konsern;

	Leverandørgjeld	
	2014	2013
KJ Consult AS	179 322	211 031

### Note 9 Anleggskontrakter pr 31.12.

Inntektsført på igangværende prosjekter 11 125 844

Kostnader knyttet til opptjent inntekt/tapsavsetninger 8 853 679

**Netto resultatført på igangværende prosjekter** 2 272 165

Estimert gjenværende produksjon på tapsprosjekter 0

Opptjent ikke fakturerte inntekter på igangværende anleggskontrakter

inkludert i kundefordringer 0

Forskuddsfakturert produksjon inkludert i annen kortsiktig gjeld 0

Kundefordringer der betaling er utsatt på grunn av betingelser i kontraktene 0



# Deloitte.

Deloitte AS  
Strandavegen 15  
NO-6900 Florø  
Norway

Tlf. +47 57 75 25 25  
Faks +47 57 75 25 26  
www.deloitte.no

Til generalforsamlingen i Florø Entreprenør AS

## REVISORS BERETNING

### Uttalelse om årsregnskapet

Vi har revidert årsregnskapet for Florø Entreprenør AS som viser et underskudd på kr 45.163. Årsregnskapet består av balanse per 31. desember 2014, og resultatregnskap for regnskapsåret avsluttet per denne datoen, og en beskrivelse av vesentlige anvendte regnskapsprinsipper og andre noteopplysninger.

### *Styret og daglig leders ansvar for årsregnskapet*

Styret og daglig leder er ansvarlig for å utarbeide årsregnskapet og for at det gir et rettviseende bilde i samsvar med regnskapslovens regler og god regnskapsskikk i Norge, og for slik intern kontroll som styret og daglig leder finner nødvendig for å muliggjøre utarbeidelsen av et årsregnskap som ikke inneholder vesentlig feilinformasjon, verken som følge av misligheter eller feil.

### *Revisors oppgaver og plikter*

Vår oppgave er å gi uttrykk for en mening om dette årsregnskapet på bakgrunn av vår revisjon. Vi har gjennomført revisjonen i samsvar med lov, forskrift og god revisjonsskikk i Norge, herunder International Standards on Auditing. Revisjonsstandardene krever at vi etterlever etiske krav og planlegger og gjennomfører revisjonen for å oppnå betryggende sikkerhet for at årsregnskapet ikke inneholder vesentlig feilinformasjon.

En revisjon innebærer utførelse av handlinger for å innhente revisjonsbevis for beløpene og opplysningene i årsregnskapet. De valgte handlingene avhenger av revisors skjønn, herunder vurderingen av risikoene for at årsregnskapet inneholder vesentlig feilinformasjon, enten det skyldes misligheter eller feil. Ved en slik risikovurdering tar revisor hensyn til den interne kontrollen som er relevant for selskapets utarbeidelse av et årsregnskap som gir et rettviseende bilde. Formålet er å utforme revisjonshandlinger som er hensiktsmessige etter omstendighetene, men ikke for å gi uttrykk for en mening om effektiviteten av selskapets interne kontroll. En revisjon omfatter også en vurdering av om de anvendte regnskapsprinsippene er hensiktsmessige og om regnskapsestimatene utarbeidet av ledelsen er rimelige, samt en vurdering av den samlede presentasjonen av årsregnskapet.

Etter vår oppfatning er innhentet revisjonsbevis tilstrekkelig og hensiktsmessig som grunnlag for vår konklusjon.

### *Konklusjon*

Etter vår mening er årsregnskapet avgitt i samsvar med lov og forskrifter og gir et rettviseende bilde av den finansielle stillingen til Florø Entreprenør AS per 31. desember 2014 og av resultater for regnskapsåret som ble avsluttet per denne datoen i samsvar med regnskapslovens regler og god regnskapsskikk i Norge.



**Deloitte.**

side 2  
Revisors beretning til generalforsamlingen  
i Florø Entreprenør AS

**Uttalelse om øvrige forhold**

*Konklusjon om årsberetningen*

Basert på vår revisjon av årsregnskapet som beskrevet ovenfor, mener vi at opplysningene i årsberetningen om årsregnskapet og forutsetningen om fortsatt drift er konsistente med årsregnskapet og er i samsvar med lov og forskrifter.

*Konklusjon om registrering og dokumentasjon*

Basert på vår revisjon av årsregnskapet som beskrevet ovenfor, og kontrollhandlinger vi har funnet nødvendig i henhold til internasjonal standard for attestasjonsoppdrag (ISAE) 3000 «Attestasjonsoppdrag som ikke er revisjon eller forenklet revisorkontroll av historisk finansiell informasjon», mener vi at ledelsen har oppfylt sin plikt til å sørge for ordentlig og oversiktlig registrering og dokumentasjon av selskapets regnskapsopplysninger i samsvar med lov og god bokføringskikk i Norge.

Florø, 30.juni 2015  
Deloitte AS

Rune Norstrand Olsen  
statsautorisert revisor