



ÅRSREGNSKAPET FOR REGNSKAPSÅRET 2021 - GENERELL INFORMASJON

Enheten

Organisasjonsnummer: 948 310 716
Organisasjonsform: Aksjeselskap
Foretaksnavn: EMERSON AUTOMATION SOLUTIONS AS
Forretningsadresse: Dokkvegen 8
3920 PORSGRUNN

Regnskapsår

Årsregnskapets periode: 01.10.2020 - 30.09.2021

Konsern

Morselskap i konsern: Ja
Konsernregnskap lagt ved: Nei

Regnskapsregler

Regler for små foretak benyttet: Nei
Benyttet ved utarbeidelsen av årsregnskapet til selskapet: Regnskapslovens alminnelige regler

Årsregnskapet fastsatt av kompetent organ

Bekreftet av representant for selskapet: Erik Langeland
Dato for fastsettelse av årsregnskapet: 27.06.2022

Grunnlag for avgivelse

År 2021: Årsregnskapet er elektronisk innlevert
År 2020: Tall er hentet fra elektronisk innlevert årsregnskap fra 2021

Det er ikke krav til at årsregnskapet m.v. som sendes til Regnskapsregisteret er undertegnet. Kontrollen på at dette er utført ligger hos revisor/enhetens øverste organ. Sikkerheten ivaretas ved at innsender har rolle/rettighet for innsending av årsregnskapet via Altinn, og ved at det bekreftes at årsregnskapet er fastsatt av kompetent organ.

Brønnøysundregistrene, 30.08.2023



Resultatregnskap

Beløp i: NOK	Note	2021	2020
RESULTATREGNSKAP			
Inntekter			
Salgsinntekt	12, 14	926 402 392	723 242 657
Sum inntekter		926 402 392	723 242 657
Kostnader			
Varekostnad	14	590 743 564	493 521 489
Lønnskostnad	2	168 415 621	123 865 817
Avskrivning	3	2 514 462	924 984
Annen driftskostnad	2, 3	67 620 448	61 151 162
Sum kostnader		829 294 095	679 463 453
Driftsresultat		97 108 297	43 779 204
Finansinntekter og finanskostnader			
Renteinntekt fra foretak i samme konsern		72 283	
Annen finansinntekt	4	2 493 023	7 045 199
Sum finansinntekter		2 565 306	7 045 199
Rentekostnad til foretak i samme konsern			181 752
Annen finanskostnad	4	7 442 940	3 519 142
Sum finanskostnader		7 442 940	3 700 894
Netto finans		-4 877 633	3 344 305
Ordinært resultat før skattekostnad		92 230 664	47 123 508
Skattekostnad på ordinært resultat	5	10 206 118	
Ordinært resultat etter skattekostnad		82 024 546	47 123 508
Årsresultat		82 024 546	47 123 508
Overføringer og disponeringer			
Overføringer annen egenkapital	6	82 024 546	47 123 508
Sum overføringer og disponeringer		82 024 546	47 123 508



Balanse

Beløp i: NOK	Note	2021	2020
BALANSE - EIENDELER			
Anleggsmidler			
Immaterielle eiendeler			
Utsatt skattefordel	5	10 844 301	8 500 000
Goodwill	3	8 067 278	10 218 552
Sum immaterielle eiendeler		18 911 579	18 718 552
Varige driftsmidler			
Tomter, bygninger og annen fast eiendom	3		360 206
Driftsløsøre, inventar, verktøy, kontormaskiner ol	3, 8	1 370 063	1 067 225
Sum varige driftsmidler		1 370 063	1 427 431
Finansielle anleggsmidler			
Investering i datterselskap		0	
Investering i annet foretak i samme konsern		18 600 000	
Sum finansielle anleggsmidler		18 600 000	
Sum anleggsmidler		38 881 642	20 145 983
Omløpsmidler			
Varer			
Sum varer	7, 8, 14	13 503 221	13 946 983
Fordringer			
Kundefordringer	8, 9, 13, 14	134 772 443	146 388 675
Andre fordringer	9	269 464 250	114 395 002
Sum fordringer		404 236 693	260 783 677
Bankinnskudd, kontanter og lignende			
Sum bankinnskudd, kontanter og lignende	8, 10		1 293 725
Sum omløpsmidler		417 739 914	276 024 385
SUM EIENDELER		456 621 556	296 170 368



Balanse

Beløp i: NOK	Note	2021	2020
BALANSE - EGENKAPITAL OG GJELD			
Egenkapital			
Innskutt egenkapital			
Aksjekapital	6, 11	900 000	900 000
Sum innskutt egenkapital		900 000	900 000
Opptjent egenkapital			
Annen egenkapital	6	82 037 741	13 195
Sum opptjent egenkapital		82 037 741	13 195
Sum egenkapital		82 937 741	913 195
Gjeld			
Langsiktig gjeld			
Annen langsiktig gjeld			
Øvrig langsiktig gjeld			350 581
Sum annen langsiktig gjeld			350 581
Sum langsiktig gjeld		0	350 581
Kortsiktig gjeld			
Leverandørgjeld	9, 13	166 968 892	165 051 083
Betalbar skatt	5	12 550 419	
Skyldige offentlige avgifter	10	15 734 602	12 733 239
Forskudd fra kunder	14	41 420 289	37 201 501
Annen kortsiktig gjeld	14, 15	137 009 613	79 920 769
Sum kortsiktig gjeld		373 683 815	294 906 592
Sum gjeld		373 683 815	295 257 173
SUM EGENKAPITAL OG GJELD		456 621 556	296 170 368



Brønnøysundregistrene

ÅRSREGNSKAP FOR REGNSKAPSÅRET 2021 - GENERELL INFORMASJON

Journalnummer: 2022 678487

Enheten

Organisasjonsnummer: 948 310 716
Organisasjonsform: Aksjeselskap
Foretaksnavn: EMERSON AUTOMATION SOLUTIONS AS
Forretningsadresse: Dokkvegen 8
3920 PORSGRUNN

Regnskapsår

Årsregnskapets periode: 01.10.2020 - 30.09.2021

Konsern

Morselskap i konsern: Ja
Konsernregnskap lagt ved: Nei

Regnskapsregler

Regler for små foretak benyttet: Nei
Benyttet ved utarbeidelsen av
årsregnskapet til selskapet: Regnskapslovens alminnelige regler

Årsregnskapet fastsatt av kompetent organ

Bekreftet av representant for selskapet: Erik Langeland
Dato for fastsettelse av årsregnskapet: 27.06.2022

Grunnlag for avgivelse

År 2021: Årsregnskap er elektronisk innlevert.
År 2020: Tall er hentet fra elektronisk innlevert årsregnskap fra 2021.

Det er ikke krav til at årsregnskapet m.v. som sendes til Regnskapsregisteret er undertegnet. Kontrollen på at dette er utført ligger hos revisor/enhetens øverste organ. Sikkerheten ivaretas ved at innsender har rolle/rettighet for innsending av årsregnskapet via Altinn, og ved at det bekreftes at årsregnskapet er fastsatt av kompetent organ.

Brønnøysundregistrene, 21.07.2022



Organisasjonsnr: 948 310 716
EMERSON AUTOMATION SOLUTIONS AS

RESULTATREGNSKAP

Beløp i: NOK	Note	2021	2020
RESULTATREGNSKAP			
Inntekter			
Salgsinntekt	12, 14	926 402 392	723 242 657
Sum inntekter		926 402 392	723 242 657
Kostnader			
Varekostnad	14	590 743 564	493 521 489
Lønnskostnad	2	168 415 621	123 865 817
Avskrivning	3	2 514 462	924 984
Annen driftskostnad	2, 3	67 620 448	61 151 162
Sum kostnader		829 294 095	679 463 453
Driftsresultat		97 108 297	43 779 204
Finansinntekter og finanskostnader			
Renteinntekt fra foretak i samme konsern		72 283	
Annen finansinntekt	4	2 493 023	7 045 199
Sum finansinntekter		2 565 306	7 045 199
Rentekostnad til foretak i samme konsern			181 752
Annen finanskostnad	4	7 442 940	3 519 142
Sum finanskostnader		7 442 940	3 700 894
Netto finans		-4 877 633	3 344 305
Ordinært resultat før skattekostnad		92 230 664	47 123 508
Skattekostnad på ordinært resultat	5	10 206 118	
Ordinært resultat etter skattekostnad		82 024 546	47 123 508
Årsresultat		82 024 546	47 123 508
Overføringer og disponeringer			
Overføringer annen egenkapital	6	82 024 546	47 123 508
Sum overføringer og disponeringer		82 024 546	47 123 508



Organisasjonsnr: 948 310 716
EMERSON AUTOMATION SOLUTIONS AS

BALANSE

Beløp i: NOK	Note	2021	2020
BALANSE - EIENDELER			
Anleggsmidler			
Immaterielle eiendeler			
Utsatt skattefordel	5	10 844 301	8 500 000
Goodwill	3	8 067 278	10 218 552
Sum immaterielle eiendeler		18 911 579	18 718 552
Varige driftsmidler			
Tomter, bygninger og annen fast eiendom	3		360 206
Driftsløsøre, inventar, verktøy, kontormaskiner ol	3, 8	1 370 063	1 067 225
Sum varige driftsmidler		1 370 063	1 427 431
Finansielle anleggsmidler			
Investering i datterselskap		0	
Investering i annet foretak i samme konsern		18 600 000	
Sum finansielle anleggsmidler		18 600 000	
Sum anleggsmidler		38 881 642	20 145 983
Omløpsmidler			
Varer			
Sum varer	7, 8, 14	13 503 221	13 946 983
Fordringer			
Kundefordringer	8, 9, 13,	134 772 443	146 388 675
Andre fordringer	9	269 464 250	114 395 002
Sum fordringer		404 236 693	260 783 677
Bankinnskudd, kontanter og lignende			
Sum bankinnskudd, kontanter og lignende	8, 10		1 293 725
Sum omløpsmidler		417 739 914	276 024 385
SUM EIENDELER		456 621 556	296 170 368
BALANSE - EGENKAPITAL OG GJELD			
Egenkapital			
Innskutt egenkapital			
Aksjekapital	6, 11	900 000	900 000
Sum innskutt egenkapital		900 000	900 000



Opptjent egenkapital			
Annen egenkapital	6	82 037 741	13 195
Sum opptjent egenkapital		82 037 741	13 195
Sum egenkapital		82 937 741	913 195
Gjeld			
Langsiktig gjeld			
Annen langsiktig gjeld			
Øvrig langsiktig gjeld			350 581
Sum annen langsiktig gjeld			350 581
Sum langsiktig gjeld		0	350 581
Kortsiktig gjeld			
Leverandørgjeld	9, 13	166 968 892	165 051 083
Betalbar skatt	5	12 550 419	
Skyldige offentlige avgifter	10	15 734 602	12 733 239
Forskudd fra kunder	14	41 420 289	37 201 501
Annen kortsiktig gjeld	14, 15	137 009 613	79 920 769
Sum kortsiktig gjeld		373 683 815	294 906 592
Sum gjeld		373 683 815	295 257 173
SUM EGENKAPITAL OG GJELD		456 621 556	296 170 368



Emerson Automation Solutions AS

Årsrapport for 2021

Årsberetning

Årsregnskap

- Resultatregnskap
- Balanse
- Kontantstrømoppstilling
- Noter

Revisjonsberetning



STYRETS ÅRSBERETNING

Årsberetning for perioden 01.10.20 til 30.09.21

Emerson Automation Solutions AS driver handels- og ingeniørvirksomhet i det norske markedet innen instrumentering, ventiler og kontrollsystemer for regulering og overvåkning av industriprosesser. Kundegruppen omfatter privat og offentlig virksomhet, både på fastlandet og på norsk kontinentalsokkel. Selskapet har også leveranser til olje og gass prosjekter ved utenlandske installasjoner. Emerson Automation Solutions AS har i slutten av dette året kjøpt opp Aventics AS, dette gir en ytterligere styrking av selskapets leveranseomfang.

Selskapet har hovedkontor i Porsgrunn.

Etter styrets oppfatning, gir fremlagt resultatregnskap og balanse med tilhørende noter fyllestgjørende informasjon om driften og stillingen ved årsskiftet. Det har heller ikke inntrådt forhold etter regnskapsårets utgang som er av betydning for bedømmelsen av selskapet.

Selskapets omsetning i 2020/2021 er 926 402 392,- opp fra 723 242 657,- i 2019/2020. Grunnen til denne høye omsetningen er stor aktivitet i vårt systemsalg mot olje og gass markedet på norsk sokkel, særlig innen ferdigstilling og igangkjøring av prosjekter. Selskapet har også en solid omsetning innen produksalg. Ordreinngangen er også høyere enn fjoråret og ble på 968 mill NOK.

Selskapet hadde en ordresreserve ved utgangen av regnskapsåret (2020/2021) på 245 mill kr, opp 23 % fra fjoråret. Ordretilgangen første halvår 2021/2022 har vært svakere enn tilsvarende periode i fjor, men ihht budsjettet.

Situasjonen rundt Covid-19 pandemien, som rammet verden fra Mars 2020, har ikke påvirket selskapet i stor grad i 2020/2021. Det har vært mulig å gjennomføre aktiviteter på prosjekter og leveranser har vært gjennomført som normalt. Hjemme kontor situasjonen har fungert godt ifbm. den daglige driften av selskapet. Vi anser oss nå som tilbake i normal drift og Covid-19 situasjonen er tilbakelagt.

I ukene før avleggelse av årsregnskapet for 2021 har utbruddet av krigen i Ukraina gitt utslag i priser og råvaretilgang globalt. Situasjonen og omfanget av krigen er uoversiktlig, men det vil ha innvirkning på Selskapet sin drift på lik linje med resten av samfunnet. Selskapet vil tilpasse driften etter rådene fra sentrale myndigheter. Det er på tidspunktet for avleggelse av årsregnskapet ikke mulig å estimere de finansielle følgene av hendelsen.

Vi har fått ett sterkt fotteste inn i olje og gass markedet i Norge og fra våre store prosjekter som er gjennomført de siste årene ser vi nå en større aktivitet mot plattformer i drift. Av større kontrakter som er gjennomført i år er Jotun plattformen, Equinor Åsgard, Doggerbank og Gina Krog drifts og oppgraderings prosjekter, samt Boliden og Yara service. Fra tidligere år har vi en større kontrakt med Total/Equinor på Martin Linge plattformen og her er igangkjøringen av prosjektet gjennomført og avsluttet i 2020/2021.

Selskapet blir påvirket av situasjonen i olje sektoren. I ett år med prisøkning for olje og gass og ett stabilt investeringsnivå har året 2020/2021 gitt ett meget bra resultat. Noe av dette skyldes tidligere års kontrakter, men vi ser også at ordreinngangen i året har vært meget god. I forhold til våre forventninger for 2020/2021 så er oppnådd resultat endel bedre. Utsiktene fremover, hvor oljeprisen nå er på ett høyt nivå, er positive. Derimot vil vår omsetning mot igangkjøringen av prosjekter reduseres. Utfra dette er det budsjettet for 2021/2022 med en ordreinngang som er 40% lavere enn for året 2020/2021.

De siste årene har vist at markedet fort kan endre seg basert på ytre påvirkninger, ref Corona pandemi og Ukraina krigen. Dette gir innvirkning på etterspørsel, priser og råvare tilgang noe som gir usikkerhet knyttet til vurderinger av fremtidige markedets forhold.



Selskapets egenkapitalandel er på 18%. Selskapets egenkapital ble noen år tilbake redusert til ett negativt nivå, dette grunnet tap i prosjekter. Emerson Automation Solutions AS har de siste årene hatt positive resultater, slik at egenkapitalen nå er positiv.

Ut fra tidligere år med negative resultater har Emerson Automation Solutions AS ett fremførbart underskudd og vi har i balansen en utsatt skattefordel på 10,8 millioner. Basert på tidsperspektivet for inntjening av den utsatte skattefordelen har vi iløpet av året vurdert denne og ut fra forventninger for de neste årene, som er positive resultater, er det besluttet å ta bort begrensningen av utsatt skattefordel. Det forventes positivt resultat for året 2021/2022 med en ytterligere forbedring av egenkapitalsituasjonen.

Regnskapet er gjort opp under forutsetningen om fortsatt drift da det etter styrets oppfatning ikke er forhold som tilsier noe annet. Selskapet hadde en positiv kontantstrøm i 2020/2021, dette skyldes hovedsakelig det gode resultatet og nedgang i kundefordringer.

Når det gjelder risiko for tap på fordringer anses denne for lav. Historisk sett har vi i liten grad opplevd dette. Vi vil fortsatt ha stor fokus på kredittvurdering av kunder og engasjementer.

En stor del av våre innkjøp er fra Emerson fabrikker i utlandet og foregår i fastsatte vekslingskurser hvor mor-selskapet tar valutarisiko. Noen underleveranser i våre prosjekter er kjøpt i USD og EUR. For dette året har den norske kronen vært relativt stabil og vi har ikke opplevd store valuta tap.

Av totalt antall ansatte i selskapet er 24,5% kvinner. Selskapet har ett kvinnelig styremedlem. Styret er ikke kjent med at det foreligger forhold i strid med lov om likestilling mellom kjønnene. Selskapet praktiserer lik lønn for likt arbeid og avlønner sine ansatte etter stilling, prestasjoner og erfaring, uavhengig av kjønn. Ifht LLDL§26 foretar selskapet en kartlegging av lønns gjennomsnitt i sammenlignbare stillinger samt bruk av deltidsarbeid. I 2021 har det ikke vært noen midlertidige ansatte og det er fem personer som har jobbet i deltidsstillinger, fire kvinner og en mann. Deltidsstillingene er ifht egne ønsker. Det har vært fem personer i foreldre permisjon, en kvinne i 34 uker og fire menn 13 uker.

Totalt i virksomheten er kvinners andel av menns lønn 73%

Stillingskategorier med ansatte av begge kjønn i sammenlignbare stillinger er Innesalg, System engineers og Project manager. Her er kvinners andel av menns lønn hhv. 99,6%, 115% og 87%.

Innen selskapets salgsapparat er det 35% kvinner og innen engineering prosjekt og service er det 13,5% kvinner.

Ved rekruttering etterstrebes å lage stillingsannonser, som via tekst, tiltrekker seg søkere av begge kjønn. Ved ansettelse er det personlig egnethet, utdannelse og tidligere arbeidserfaring som er avgjørende. Det utøves således ikke noen form for kjønnskvoteering ved ansettelser. Vi har som målsetning å være en arbeidsplass hvor det ikke forekommer diskriminering av noen art, hverken etnisitet, språk, livssyn eller på grunn av nedsatt funksjonsevne. Denne målsetningen kommuniseres til de ansatte gjennom den årlige Etikk treningen alle ansatte må gjennomføre. Selskapets ledere må også gjennomgå kurset «Unconscious Bias» - Ubevisste fordommer. Emerson Automation Solutions AS har ansatte av mange ulike nasjonaliteter.

Selskapet har valgt å gå inn på avtalen om Inkluderende Arbeidsliv. Selskapet har lik arbeidstid for kvinner og menn.

Selskapet har innskuddsbasert pensjonsordning.

Selskapet har styreforsikring via en global avtale "Directors and Officers liability insurance". Denne avtalen dekker uaktsomhet fra selskapets styre og ledelse, samt dekning av kostnader ved forsvarer i en evt rettsak.

Styreforsikringen dekker ikke kriminelle handlinger.



Styret anser arbeidsmiljøet i bedriften som tilfredstillende og har ikke iverksatt spesielle tiltak på dette området. Akkumulert sykefraværet i 2020/2021 er 3,4%. Arbeidsrelatert sykefravær er 0% Det er ikke rapportert om noen ulykker eller arbeidsskader i perioden.

Bedriften forurenser ikke det ytre miljø. Selskapet har ingen forsknings- og utviklingsaktiviteter.

Årets overskudd, kr. 82 024 546,- foreslås disponert;
Overført til egenkapital . kr. 82 024 546,-

Porsgrunn, 27 Juni 2022

Stuart Brown
Formann

Jan Inge Bjerkely
Styremedlem

Jannik Bergh
Styremedlem

Erik Christensen
Styremedlem/Daglig Leder

Erik Langeland
Styremedlem



DIRECTORS 'REPORT

Annual report for the period 01.10.20 to 30.09.21

Emerson Automation Solutions AS is engaged in commercial and engineering activities in the Norwegian market of instrumentation, valves and control systems for regulation and monitoring of industrial processes. The main customers include both private and public sector, both on the mainland and on the Norwegian continental shelf. The company also executes deliveries to oil and gas projects at foreign installations.

Emerson Automation Solutions AS has towards the end of this year bought Aventics AS. This acquisition gives the company an additional strength of its scope of delivery.

The company headquarter is in Porsgrunn.

In the board's opinion, the submitted financial statements with the fixed resident notes, contain accurate information about the operations and financial position at year end. There have not occurred any cases, since the accounts year-end, that are of importance for the assessment of the company.

Revenue in 2020/2021 is 926 402 392, - NOK compared to 723 242 657, - for 2019/2020. The reason for this higher revenue, is high activity in system sales for the oil and gas marked on the Norwegian continental shelf, especially within project commissioning. The company also has a solid instrumentation sale. The order intake is also at a higher level than last year, ending at 968 mill NOK.

The company had an order backlog at the end of the fiscal year (2020/2021) of 245 mill NOK, increased 23% from last year. Orders in the first half of 2021/2022, have been lower than the same period last year, but according to the budget.

The situation related to the Covid-19 (Corona) pandemic that started in March of 2020, has not affected the business very much in 2020/2021. The company has been able to execute projects and do deliveries of goods as normal. The Home-Office solution has worked well related to the continuation of the company's daily business. As per now, we consider us to be back at normal operations and the Covid-19 situation to be behind us. In the weeks before the presentation of the annual accounts for 2021, the outbreak of the war in Ukraine has influenced prices and access to raw materials globally. The situation and extent of the war is unclear, but it will have an impact on the company's operations, as it will have on the rest of the society. The company will adapt its operations to the advice of central authorities. At the time of presentation of the annual accounts, it is not possible to estimate the financial consequences of the situation in Ukraine.

We have established a strong footprint in the Norwegian oil and gas marked. From the installed base that we now have from our big projects, we will have a huge activity towards platforms in production. Substantial agreements processed during the year are Jotun platform, Equinor Åsgard, Doggerbank and Gina Krog maintenance and upgrade projects, in addition Boliden and Yara service. From previous years we have an agreement with Total/Equinor for the Martin Linge project and for this project the commissioning has been done and was completed this year 2020/2021.

The company is influenced by the situation in the oil and gas industry. In a year of price increases for oil and gas and a stable investment level, the year 2020/2021 has yielded a very good result. Some of this is due to work related to contracts from previous years, but also the current year order intake has



been good. In relation to our expectations for 2020/2021, the result achieved is somewhat better. The outlook for the future, where oil prices are now at a high level, is positive. On the other hand, our revenue from the commissioning will be reduced. As a result, we have budgeted 2021/2022 with an order intake that will decrease by 40% from 2020/2021. Recent years have shown that the market can quickly change based on external influences, referring to the Covid-19 pandemic and the Ukraine war. This has an impact on demand, prices, and raw material supply, which gives uncertainty related to assessments of future market conditions.

The company's equity share is 18 %. The company's equity was decreased some years ago and became negative, mainly due to project losses where a large part is related to currency losses and project de-booking. The last years, Emerson Automation Solutions AS has had positive year results, and from this the equity situation has improved and is now positive.

From previous years with negative year end results, Emerson Automation Solutions AS has deferred tax. In our last year balance, we have a deferred tax asset for the value of 10,8 mill NOK. Based on the timeline for when we can recover the total negative result and make use of the deferred tax asset, we have during the year reconsidered the value of this, and based on the expectations over the next years, where we expect positive year end results, it has been decided to remove the limitation of deferred tax assets. We expect a positive year result in 2021/2022, meaning that we expect an improvement for the equity situation.

The financial statements have been prepared on the assumption of continuous business, as it is the board's opinion that there are no circumstances that indicate otherwise. The company had a positive cash flow in 2020/2021, mainly due to the good result and decline in aging accounts receivable.

When it comes to risk for trade receivables, this is considered low. Historically we have had little experience with this. We will continue to have a major focus on the credit rating of clients and engagements.

The main part of our purchases is done from Emerson factories abroad and is done in fixed exchange rates where the parent company is carrying the foreign exchange risk. Some purchases in our projects have been done in USD and EUR. This year the NOK currency has been rather stabile, and we have not had any huge currency losses.

Of the total number of employees, 24,5% is female. The company has one female board member. The board is not aware that there are circumstances which could be in violation with the law on equality between the sexes. The company practices equal pay for equal work and pays employees by position and experience, regardless of gender. Ref LDL§26, the company makes a comparison of salaries in comparable positions and makes an overview of the use of part time positions in the company. In 2021, there have been no temporary employees and there are five people who have worked in part-time positions, four women and one man. The part-time positions are according to their own wishes. There have been five people on parental leave, one woman for 34 weeks and four men for 13 weeks. In total in the business, women's share of men's salary is 73%.

Job categories with employees of both sexes in comparable positions are Inside Sales, System engineers and Project manager. Here, women's share of men's wages is resp. 99.6%, 115% and 87%. Within the company's sales force, 35% are women and within engineering project and service, 13.5% are women.

When recruiting, the aim is to create job advertisements, which, via text, attract applicants of both sexes. When hiring, it is personal suitability, education and previous work experience that are crucial.



Thus, no form of gender quotas is exercised in employment.

We aim to provide a workplace where there is no discrimination of any kind, neither ethnicity, language, religion or based on disability. This is communicated to the employees through the annual Ethics training where all employees are obliged to participate. The company managers also must conduct the training «Unconscious Bias». Emerson Automation Solutions AS has employees of many different nationalities.

The company has chosen to enter into the agreement of "Inclusive Working Life". The company has the same working hours for women and men.

The company has a deposit-based pension agreement for the employees.

The company has a board liability insurance via a global agreement "Directors and Officers liability insurance" This agreement covers negligence on the part of the company's board and management, as well as coverage of costs by the defense counsel in a possible lawsuit. The board liability insurance does not cover criminal acts.

The board considers the working environment within the company as satisfactory and has not taken any special measures in this area. Accumulated sick leave in the year 2020/2021 is 3,4%. Work-related sickness absence is 0%. There are no reports of any accidents or injuries during the period.

The company does not pollute the environment. The company has no research and development activities.

This year's result of NOK 82 024 546, - is proposed as followed:
Equity NOK 82 024 546 -

Porsgrunn, 27. June 2022

Stuart Brown

Chairman

Jan Inge Bjerkely

Board member

Jannik Bergh

Board member

Erik Christensen
Board member/General Manager

Erik Langeland
Board member



Emerson Automation Solutions AS

Resultatregnskap 01.10-30.09

	Note	2021	2020
Driftsinntekter			
Salgsinntekt	12, 14	926 402 392	723 242 657
Driftskostnader			
Varekostnad	14	590 743 564	493 521 489
Lønnskostnad	2	168 415 621	123 865 817
Avskrivning	3	2 514 462	924 984
Annen driftskostnad	2, 3	67 620 448	61 151 162
Sum driftskostnader		829 294 095	679 463 453
Driftsresultat		97 108 297	43 779 204
Finansinntekter og finanskostnader			
Renteinntekt fra foretak i samme konsern		72 283	0
Annen finansinntekt	4	2 493 023	7 045 199
Rentekostnad til foretak i samme konsern		0	181 752
Annen finanskostnad	4	7 442 940	3 519 142
Netto finansposter		-4 877 633	3 344 305
Ordinært resultat før skattekostnad		92 230 664	47 123 508
Skattekostnad på ordinært resultat	5	10 206 118	0
Årsresultat		82 024 546	47 123 508
Overføringer og disponeringer			
Overføringer annen egenkapital	6	82 024 546	47 123 508



Emerson Automation Solutions AS

Balanse pr. 30. september

	Note	2021	2020
Anleggsmidler			
<i>Immaterielle eiendeler</i>			
Utsatt skattefordel	5	10 844 301	8 500 000
Goodwill	3	8 067 278	10 218 552
Sum immaterielle eiendeler		<u>18 911 579</u>	<u>18 718 552</u>
<i>Varige driftsmidler</i>			
Tomter, bygninger og annen fast eiendom	3	0	360 206
Driftsløsøre, inventar, verktøy, kontormaskiner ol	3, 8	1 370 063	1 067 225
Sum varige driftsmidler		<u>1 370 063</u>	<u>1 427 431</u>
<i>Finansielle anleggsmidler</i>			
Investeringer i annet foretak i samme konsern		18 600 000	0
Sum finansielle anleggsmidler		<u>18 600 000</u>	<u>0</u>
Sum anleggsmidler		<u>38 881 642</u>	<u>20 145 983</u>
Omløpsmidler			
Varer	7, 8, 14	<u>13 503 221</u>	<u>13 946 983</u>
<i>Fordringer</i>			
Kundefordringer	8, 9, 13, 14	134 772 443	146 388 675
Andre fordringer	9	269 464 250	114 395 002
Sum fordringer		<u>404 236 693</u>	<u>260 783 677</u>
Bankinnskudd, kontanter og lignende	8, 10	0	1 293 725
Sum omløpsmidler		<u>417 739 914</u>	<u>276 024 385</u>
Sum eiendeler		<u>456 621 556</u>	<u>296 170 368</u>





Emerson Automation Solutions AS


Balanse pr. 30. september

	Note	2021	2020
Egenkapital			
<i>Innskutt egenkapital</i>			
Aksjekapital	6, 11	900 000	900 000
Sum innskutt egenkapital		900 000	900 000
<i>Opptjent egenkapital</i>			
Annen egenkapital	6	82 037 741	13 195
Sum opptjent egenkapital		82 037 741	13 195
Sum egenkapital		82 937 741	913 195
Gjeld			
<i>Annen langsiktig gjeld</i>			
Øvrig langsiktig gjeld		0	350 581
Sum annen langsiktig gjeld		0	350 581
<i>Kortsiktig gjeld</i>			
Leverandørgjeld	9, 13	166 968 892	165 051 083
Betalbar skatt	5	12 550 419	0
Skyldige offentlige avgifter	10	15 734 602	12 733 239
Forskudd fra kunder	14	41 420 289	37 201 501
Annen kortsiktig gjeld	14, 15	137 009 613	79 920 769
Sum kortsiktig gjeld		373 683 815	294 906 592
Sum gjeld		373 683 815	295 257 173
Sum egenkapital og gjeld		456 621 556	296 170 368


30. september 2021
Porsgrunn, 27. juni 2022


Jannik Bergh
ansattes representant


Jan Inge Bjerkely
ansattes representant


Erik Christensen
styremedlem, daglig leder


Erik Langeland
styremedlem


Stuart Brown
Styrets leder



Emerson Automation Solutions AS

Kontanstrømoppstilling

		2020/2021	2019/2020
Kontanstrømmer fra operasjonelle aktiviteter	Note		
Resultat før skattekostnad	5	92,230,664	47,123,508
Ordinære avskrivninger	3	2,514,462	924,984
Endring i varelager	7	443,762	1,369,652
Endring i kundefordringer		11,616,232	-35,887,258
Endring leverandørgjeld		1,917,809	92,181,165
Endring i andre tidsavgrensingsposter		64,745,288	40,362,627
Utbetaling (-) / tilbakebetaling av skatt (+)	5	0	0
Netto kontantstrøm fra operasjonelle aktiviteter		<u>173,468,217</u>	<u>146,074,678</u>
Kontanstrøm fra investeringsaktiviteter			
Utbetaling kjøp av aksjer		-18,600,000	
Utbetalinger ved kjøp av varige driftsmidler inkl goodwill	3	-666,026	-11,634,138
Netto kontantstrøm fra investeringsaktiviteter		<u>-19,266,026</u>	<u>-11,634,138</u>
Kontanstrøm fra finansieringsaktiviteter			
Innbetaling ved opptak av gjeld		0	0
Utbetaling av utbytte		0	0
Netto kontantstrøm fra finansieringsaktiviteter		<u>0</u>	<u>0</u>
Netto endring i bankinnskudd, kontanter og kontantekvivalenter	9,10	154,202,191	134,440,540
Bankinnskudd, kontanter og kontantekvivalenter per 1.10	9,10	114,328,062	-20,112,478
Bankinnskudd, kontanter og kontantekvivalenter per 30.09		<u>268,530,253</u>	<u>114,328,062</u>
Bundet som skattetrekkmidler		0	1,293,725
Bankinnskudd			
Knyttet til konsernkontoordning	9,10	268,530,253	113,034,337
Sum		<u>268,530,253</u>	<u>114,328,062</u>



Emerson Automation Solutions AS

Årsregnskap 2020/2021

Noter

--

Note 1 - Regnskapsprinsipper

Årsregnskapet er satt opp i samsvar med regnskapslovens bestemmelser og god regnskapsskikk for øvrige selskap.

Grunnleggende prinsipper - vurdering og klassifisering - Andre forhold

Årsregnskapet består av resultatregnskap, balanse, kontantstrømoppstilling og noteopplysninger og er avlagt i samsvar med aksjelov, regnskapslov og god regnskapsskikk i Norge gjeldende per 30. september 2021. For å gjøre årsregnskapet lettere å lese, er det redigert slik at regnskapsoppstillingene er sammendratt i formen. Den nødvendige spesifisering er gjort i notene. Notene er følgelig en integrert del av årsregnskapet.

Inntektsføringstidspunkt

Inntekt resultatføres når den er opptjent. Inntektsføring skjer følgelig normalt på leveringstidspunktet ved salg av varer og tjenester. For anleggskontrakter anvendes løpende avregning med fortjeneste. For identifiserte tapsprosjekter, foretas det avsetning for hele det forventede tapet.

Bruk av estimater

Ledelsen har brukt estimater og forutsetninger som har påvirket resultatregnskapet og verdsettelsen av eiendeler og gjeld, samt usikre eiendeler og forpliktelser på balansedagen under utarbeidelse av årsregnskapet i henhold til god regnskapsskikk.

Kundefordringer/Opptjente ikke fakturerte inntekter

Fordringer er oppført i balansen til pålydende med fradrag for forventede tap. Fastpriskontrakter med lang tilvirkningstid, hvor selskapet har resultatansvar, blir vurdert til faktiske direkte kostnader, med fradrag av delfakturerte inntekter. Hvis kalkylen eller prognoser på noen av prosjektene viser netto tap blir det totale beregnede tapet utgiftsført i regnskapet. Dersom betingelsene for løpende avregning med fortjeneste er oppfylt blir en beregnet andel av dekningsbidraget inntektsført. Fullføringsgraden beregnes som forholdet mellom påløpte prosjektkostnader og estimerte totalkostnader for prosjektet. Fullføringsgraden bestemmer også andel av resultatført fortjeneste.

Klassifisering og vurdering av balanseposter

Omløpsmidler og kortsiktig gjeld omfatter poster som forfaller til betaling innen ett år etter balansedagen, samt poster som knytter seg til varekretsløpet. Øvrige poster er klassifisert som anleggsmiddel/langsiktig gjeld.

Omløpsmidler vurderes til laveste av anskaffelseskost og virkelig verdi. Kortsiktig gjeld balanseføres til nominelt beløp på etableringstidspunktet.

Anleggsmidler vurderes til anskaffelseskost, men nedskrives til virkelig verdi ved verdifall som ikke forventes å være forbigående. Anleggsmidler med begrenset økonomisk levetid avskrives planmessig. Langsiktig gjeld balanseføres til nominelt beløp på etableringstidspunktet.

Varige driftsmidler

Varige driftsmidler balanseføres og avskrives over driftsmidlets forventede økonomiske levetid. Direkte vedlikehold av driftsmidler kostnadsføres løpende under driftskostnader, mens påkostninger eller forbedringer tillegges driftsmidlets kostpris og avskrives i takt med driftsmidlet. Dersom gjenvinnbart beløp av driftsmiddelet er lavere enn balanseført verdi foretas nedskrivning til gjenvinnbart beløp. Gjenvinnbart beløp er det høyeste av netto salgsverdi og verdi i bruk. Verdi i bruk er nåverdien av de fremtidige kontantstrømmene som eiendelen vil generere.



Emerson Automation Solutions AS

Årsregnskap 2020/2021

Noter

--

Avskrivninger

Ordinære avskrivninger er beregnet lineært over driftsmidlenes økonomiske levetid med utgangspunkt i historisk kostpris. Tilsvarende prinsipper legges til grunn for immaterielle eiendeler.

Leieavtaler

Leieavtaler klassifiseres som finansiell eller operasjonelle med basis i avtalens reelle innhold. Dersom det vesentligste av de økonomiske rettigheter og forpliktelser knyttet til det underliggende leieobjektet overføres til Emerson, klassifiseres leieavtalen som finansiell. Andre leieavtaler klassifiseres som operasjonelle, og årlig leasing avgift kostnadsføres som leiekostnad.

Varelager og varekostnad

Lager av innkjøpte varer er verdsatt til laveste av anskaffelseskost og virkelig verdi. Anskaffelseskost vurderes etter FIFO- prinsippet.

Valuta

Pengeposter i utenlandsk valuta er vurdert til kursen ved regnskapsårets slutt.

Pensjonsforpliktelser og pensjonskostnad

Løpende innbetaling til innskuddsbasert pensjon kostnadsføres. Ordningen dekker de minimumskrav som stilles til obligatorisk tjenstepensjon.

Skatter

Skattekostnad består av betalbar skatt og endring i utsatt skatt. Utsatt skatt/skattefordel er beregnet på alle forskjeller mellom regnskapsmessig og skattemessig verdi på eiendeler og gjeld. Utsatt skatt er beregnet med 22 % på grunnlag av de midlertidige forskjeller som eksisterer mellom regnskapsmessige og skattemessige verdier, samt skattemessig underskudd til fremføring ved utgangen av regnskapsåret. Netto utsatt skattefordel balanseføres i den grad det er sannsynlig at denne kan bli nyttiggjort. Betalbar skatt og utsatt skatt er regnskapsført direkte mot egenkapitalen i den grad skattepostene relaterer seg til egenkapitaltransaksjoner.

Kontantstrømoppstilling

Kontantstrømoppstillingen er utarbeidet etter den indirekte metode. Kontanter og kontantekvivalenter omfatter kontanter, bankinnskudd på konsernkonto og andre kortsiktige, likvide plasseringer.



Emerson Automation Solutions AS

Årsregnskap 2020/2021

Noter

--

Note 2 - Lønnskostnader, antall ansatte, godtgjørelser til revisor

<i>Lønnskostnader 01.10 - 30.09.:</i>	2020/2021	2019/2020
Lønninger	109,278,891	92,571,327
Arbeidsgiveravgift	15,771,917	17,892,145
Pensjonskostnader	4,339,367	4,562,871
Annen personalkostnad	39,025,446	8,839,474
Sum	168,415,621	123,865,817
Gjennomsnittlig antall årsverk	111.4	102.8
<i>Ytelser til ledende personer</i>	Daglig leder	Styret
Lønn	2,473,281	0
Ytelse til pensjonsforpliktelser	82,388	0
Annen godtgjørelse	94,500	0

Daglig leder har en resultatavhengig lønn (grunnlønn og bonus) som er avhengig av oppnådde mål fastsatt av konsernet.

Det er ikke avtale om noen særskilte vederlag ved opphør eller endring av ansettelsesforhold for daglig leder eller styret.

Det er ikke utbetalt godtgjørelse til styret.

Revisor

Honorar for lovpålagt revisjon er kostnadsført med kr 173 492,- ekskl. merverdiavgift

Pensjoner

Selskapet er pliktig til å ha tjenestepensjonsordning etter lov om obligatorisk tjenestepensjon. Selskapet har en innskuddsbasert pensjonsordning som tilfredsstiller kravene i denne lov.



Emerson Automation Solutions AS

Årsregnskap 2020/2021

Noter

--

Note 3 -Varige driftsmidler

	Tomt	Inventar, kontormask.	Sum 30.09.21	Sum 30.09.20
Anskaffelseskost 01.10.	-	17,667,146	17,667,146	16,798,378
Tilgang kjøpte driftsmidler		666,026	666,026	1,228,974
Avgang solgte driftsmidler		0	0	0
Anskaffelseskost 30.09.	0	18,333,172	18,333,172	18,027,352
Akkumulerte avskrivninger 30.09.	-	-16,963,109	-16,963,109	-16,599,921
Balanseverdi pr. 30.09.	0	1,370,063	1,370,063	1,427,431
Årets avskrivninger Økonomisk levetid	-	363,188 Inntil 5 år	363,188	924,984
Avskrivningsplan	Avskrives ikke	Lineær		

Selskapet leier kontorlokaler. Leieavtalene for hovedkontoret i Porsgrunn og kontoret på Skui klassifiseres som operasjonelle og er ført i balansen.

Årlig leie utgjør kr 9 000 182,- (eks MVA). I denne leiesummen ligger leie for hovedkontor i Dokkveien i Porsgrunn inklusive eksternt lager i Grenland næringspark, samt eksterne kontorer i Bergen, Oslo, Skui, og Stavanger.

Leieavtalen for hovedkontoret i Dokkveien gjelder for perioden 09-2021/09-2026 med opsjon på ytterligere 5 år .

Selskapet har leie av biler som er vurdert å ikke være finansielle leasing. Det er i 2020/21 kostnadsført kr 2 843 446,- (inkluderer leasing og drift av leasingbiler).

Immaterielle eiendeler

	Goodwill	Sum 30.09.21	Sum 30.09.20
Balanseverdi pr. 30.09.	10,756,371	10,756,371	0
Tilgang ved oppkjøp		0	10,756,371
Anskaffelseskost 30.09.	10,756,371	10,756,371	10,756,371
Akkumulerte avskrivninger 30.09.	-2,689,093	-2,689,093	-537,819
Balanseverdi pr. 30.09.	8,067,278	8,067,278	10,218,552
Årets avskrivninger Økonomisk levetid	2,151,274 5 år	2,151,274	537,819
Avskrivningsplan	Lineær		

Goodwill stammer fra oppkjøp av Emerson Automation Solutions Final Control Norway NUF. Dette firmaet var eid av Emerson Automation Solutions BV i Nederland og ble overdratt i Juni 2020



Emerson Automation Solutions AS

Årsregnskap 2020/2021

Noter

Note 4 - Finansinntekter og finanskostnader

Finansinntekt består av:	2020/2021	2019/2020
Annen renteinntekt	72,283	
Valutagevinst	2,493,023	7,045,199
Sum finansinntekter	2,565,306	7,045,199

Finanskostnad består av:	2020/2021	2019/2020
Annen rentekostnad	151,084	181,752
Annen finanskostnad		48,737
Valutatap	7,291,855	3,470,405
Sum finanskostnader	7,442,940	3,700,894

Note 5 - Skatt

Beregning av årets skattegrunnlag:	2020/2021	2019/2020
Ordinært resultat før skattekostnad	92,230,664	47,123,508
Permanente forskjeller	120,161	363,003
Endring midlertidige forskjeller	-4,268,380	994,654
Benyttet fremførbart underskudd	-31,035,092	-48,481,165
Årets skattegrunnlag	57,047,353	0
Betalbar skatt (22%) av årets skattegrunnlag	12,550,419	0

Betalbar skatt i balansen fremkommer slik:	Sum 30.09.21	Sum 30.09.20
Betalbar skatt på årets resultat	12,550,419	0
Avregning betalbar skatt fra tidligere år	0	0
Betalt forhåndsskatt	0	0
Sum betalbar skatt	12,550,419	0

Oversikt over midlertidige forskjeller

Driftsmidler	657,680	947,853
Tilvirkningskontrakt som ikke er fullført ved årsslutt	-48,410,731	-52,513,551
Utestående fordringer	-291,117	-944,193
Regnskapmessige avsetninger, fremtidig vedlikehold mv	-1,248,109	-961,553
Balanseførte leieavtaler kun i regnskapet	0	-89,213
Underskudd til fremføring	0	-31,346,928
Sum	-49,292,276	-84,907,585
22 % Utsatt skatt/utsatt skattefordel	-10,844,301	-18,679,669
Begrensning i balanseført utsatt skattefordel	0	10,179,669
22 % Utsatt skatt/utsatt skattefordel	-10,844,301	-8,500,000



Emerson Automation Solutions AS

Årsregnskap 2020/2021

Noter

--

Forklaring til hvorfor årets skattekostnad ikke utgjør 22 % (22 %) av resultat før skatt:

	2020/2021	2019/2020
22 % skatt av resultat før skatt	20,290,746	10,367,172
Effekt av permanente forskjeller	26,435	79,861
Endring skattesats		
Begrensning i balanseført utsatt skattefordel	-10,111,065	-10,447,032
Beregnet skattekostnad	10,206,117	0

Note 6 - Egenkapital

	Aksjekapital	Annen egenkapital	Sum
Egenkapital 30.09.2020	900,000	13,195	913,195
Årsresultat	0	82,024,548	82,024,548
Egenkapital 30.09.2021	900,000	82,037,743	82,937,743

Note 7 - Varer

	Sum 30.09.21	Sum 30.09.20
Innkjøpte varer for videresalg	1,561,075	3,771,233
Påløpte prosjektkostnader (inngår i varelager)	11,942,146	10,175,750
Sum	13,503,221	13,946,983



Emerson Automation Solutions AS

Årsregnskap 2020/2021

Noter

Note 8 - Pantstillelser / Garantiansvar

<i>Garantiforpliktelser</i>	Sum 30.09.21	Sum 30.09.20
Bankgarantier	8,991,840	13,507,626
Skattetrekksgaranti	5,500,000	5,500,000
Balanseført verdi av eiendeler stilt som sikkerhet for garantier:		
Kundefordringer	134,772,442	146,512,696
Varebeholdning	13,503,221	13,946,983
Driftstilbehør	1,370,063	1,427,431
Sum	149,645,726	161,887,110

Note 9 - Mellomværende med selskap i samme konsern m.v.

Fordringer	Sum 30.09.21	Sum 30.09.20
Kundefordringer	1,728,636	2,403,096
Fordring konsernkonto	268,530,253	113,034,337
Andre fordringer	0	0
Gjeld	Sum 30.09.21	Sum 30.09.20
Leverandørgjeld	104,001,897	105,331,954
Gjeld konsernkonto	0	0

Leverandørgjelden er ubetalte fakturaer fra selskap i samme konsern, ref note 13

samt avsetning for varer i transitt.

Fordring konsernkonto er i sin helhet Emerson Automation Solutions AS sin andel av Cash pool.

Note 10 - Kontanter mm

		Sum 30.09.21	Sum 30.09.20
Ubenyttet del av kassekreditt	Nordea	0	0

Fra og med januar 2014 har selskapet avsluttet sin skattetrekkskonto, og i stedet stilt en bankgaranti på kr 5 500 000,- (note 8)

Emerson Automation Solutions Europa har opprettet en Cash-pool slik at kontanter for de forskjellige tilknyttede selskapene i Europa er samlet i en felles konto.

Emerson Automation Solutions AS sin driftskonto i Nordea er knyttet mot denne cash-pool slik at Nordea kontoen blir nullstilt daglig. Ved behov vil det overføres penger fra cash-pool til Nordea kontoen. Det vil dermed ikke være behov for kassekreditt i Nordea.



Emerson Automation Solutions AS

Årsregnskap 2020/2021

Noter

Note 11 - Aksjekapital og aksjonærinformasjon:

Aksjekapitalen i Emerson Automation Solutions AS per 30.09.2021 består av 30 aksjer à kr 30 000,-, totalt kr 900 000,-. Rosemount Inc. eide per 30.09.2021 100 % av aksjene i selskapet.

Note 12 - Salgsinntekter:

<i>Pr. virksomhetsområde</i>	<u>2020/2021</u>	<u>2019/2020</u>
Instrument salg	378,365,700	352,801,156
System salg	548,036,692	370,441,501
	<u>926,402,392</u>	<u>723,242,657</u>
<i>Geografisk fordeling</i>		
Norge	869,127,966	671,869,552
Utlandet	57,274,426	51,373,105
	<u>926,402,392</u>	<u>723,242,657</u>

Note 13 - Nærstående parter

		Eierandel
Interco partner 1	EPM Flow Ede BV	0%
Interco partner 2	EPM GmbH & Co	0%
Interco partner 3	EPM LTD (England)	0%
Interco partner 4	EPM Fisher Rosemount	0%
Interco partner 5	Roxar Flow Measurement AS	0%

Gruppen har foretatt flere forskjellige transaksjoner med tilknyttede selskaper. Alle transaksjoner er foretatt som del av den ordinære virksomheten og til armlengdes priser. De vesentligste transaksjonene som er foretatt er som følger:

- Kjøp av varer og tjenester fra tilknyttede selskaper nevnt under leverandørfordringer
- Salg av varer og tjenester til tilknyttede selskaper nevnt under kundefordringer

Balansen inkluderer følgende beløp som følge av transaksjoner med tilknyttede selskaper:

<i>Kundefordringer / AR Intercompany</i>	1,728,636
Ridgid Scandinavia AS	114,885
Roxar Flow Measurement AS	335
Emerson Process Management Shared Services LTD	158,669
Emerson Process Management LTD	118,439
Emerson Process Management GmbH & Co	3,180
Emerson Asia Pasific LTD	19,371
Emerson Process Management SAS	247,893
Emerson Process Management AB	592,100
Emerson Process Management OY	42,706
Aventics AS	378,396
Damcos AS	52,662



Emerson Automation Solutions AS

Årsregnskap 2020/2021

Noter

<i>Leverandørgjeld / AP Intercompany</i>	104,001,897
Asco AB	1,993
Aventics	18,600,000
Biffi SRL	176,748
Damcos AS	3,174
Emerson Asia Pacific Private LTD	-26,588
Emerson Automation Solution Final Control Germany GmbH	
Emerson Automation Solution Final Control Italia SRL	31,826
Emerson Automation Solution Final Control NL	
Emerson Automation Solution Final Control Sichuan	20,790
Emerson Automation Solution Final Control UK	416,074
Emerson Electric UK LTD	
Emerson Export Engineering Centre CO India PVT LTD	27,486,858
Emerson LLC	102,909
Emerson Process Management AB	8,711
Emerson Process Management AS (DK)	
Emerson Process Management FC GmbH & Co	1,244,108
Emerson Process Management FC US LP	116,985
Emerson Process Management Flow BV	575,249
Emerson Process Management GmbH & Co	25,506,009
Emerson Process Management LLLP	17,599
Emerson Process Management LTD	1,503,139
Emerson Process Management Magyarorszag KFT	3,011,671
Emerson Process Management Reg Tech Inc	2,358
Emerson Process Management Regulator Technologies INC	
Emerson Process Management SAS	21,270,347
Emerson Process Management SL	6,882
Emerson Process Management SP ZOO	29,894
Emerson SRL	3,520,365
Griss SAS	1,584
Keystone Korea LLC	102,228
Metran	28,123
Permasense LTD	
Rosemount INC	108,944
Rosemount Measurement LTD	
Rosemount Tank Radar AB	
Sempell SRL	14,571
Tescom Europe GmbH & Co	119,346



Emerson Automation Solutions AS

Årsregnskap 2020/2021

Noter

Note 14 - Prosjekter:

Ved regnskapsavslutningen pr 30.9 er det foretatt vurdering av regnskapsføringen etter metode for løpende avregning med fortjeneste. Ved vurdering av fremdrift/fullføringsgrad er det lagt til grunn påløpte prosjektkostnader hittil i prosjekt mot forventende totale prosjektkostnader. Forventet fortjeneste er bokført i henhold til fullføringsgrad.

	Sum 30.09.21	Sum 30.09.20
Innteksført på igangværende prosjekter	292,902,016	276,915,015
Kostnader knyttet til opptjent inntekt	341,312,747	329,428,566
Dekningsbidrag	-48,410,731	-52,513,551
Opptjent ikke fakturert inntekter på igangv. prosjekt inkl i kundefordringer	3,429,636	820,172
Forskudd fra kunde	-40,454,898	-35,495,699
Kostnadsavsetninger på prosjekt	-102,429,372	-57,066,452
Påløpte prosjektkostnader inklusiv fortjeneste inkl. i varelager	11,885,783	9,915,242

Note 15 - Annen kortsiktig gjeld

	Sum 30.09.21	Sum 30.09.20
Annen påløpt kostnader prosjekter	108,634,918	60,155,171
Avsetning forventet salgsretur	1,248,109	961,553
Skyldig lønn	18,683,294	11,436,729
Skyldig feriepenger	7,244,560	6,791,592
Avsetning revisjonshonorar	298,120	280,329
Annen kortsiktig gjeld	900,611	295,397
Sum	137,009,612	79,920,771

Det er under annen kortsiktig gjeld avsatt for forventede tap på tapsprosjekter med totalt kr 5,2 millioner. Forventet gjenværende produksjon på tapsprosjekter er kr 22,5 millioner. På bakgrunn av historiske tall er det avsatt for kreditering av salg med kr 1 248 109,- Det er ikke satt av for eller forventet Liquidated damages på noen prosjekter.



KPMG AS
Nordre Fokserød 14
3241 Sandefjord

Telephone +47 45 40 40 63
Internet www.kpmg.no
Enterprise 935 174 627 MVA

Til generalforsamlingen i Emerson Automation Solutions AS

Uavhengig revisors beretning

Konklusjon

Vi har revidert Emerson Automation Solutions AS' årsregnskap som består av balanse per 30. september 2021, resultatregnskap og kontantstrømoppstilling for regnskapsåret avsluttet per denne datoen og noter til årsregnskapet, herunder et sammendrag av viktige regnskapsprinsipper.

Etter vår mening

- oppfyller årsregnskapet gjeldende lovkrav,
- gir årsregnskapet et rettviseende bilde av selskapets finansielle stilling per 30. september 2021, og av dets resultater og kontantstrømmer for regnskapsåret avsluttet per denne datoen i samsvar med regnskapslovens regler og god regnskapsskikk i Norge.

Grunnlag for konklusjonen

Vi har gjennomført revisjonen i samsvar med de internasjonale revisjonsstandardene International Standards on Auditing (ISA-ene). Våre oppgaver og plikter i henhold til disse standardene er beskrevet nedenfor under *Revisors oppgaver og plikter ved revisjonen av årsregnskapet*. Vi er uavhengige av selskapet slik det kreves i lov, forskrift og International Code of Ethics for Professional Accountants (inkludert internasjonale uavhengighetsstandarder) utstedt av the International Ethics Standards Board for Accountants (IESBA-reglene), og vi har overholdt våre øvrige etiske forpliktelser i samsvar med disse kravene. Innhentet revisjonsbevis er etter vår vurdering tilstrekkelig og hensiktsmessig som grunnlag for vår konklusjon.

Øvrig informasjon

Styret og daglig leder (ledelsen) er ansvarlige for informasjonen i årsberetningen. Øvrig informasjon omfatter informasjon i årsrapporten bortsett fra årsregnskapet og den tilhørende revisjonsberetningen. Vår konklusjon om årsregnskapet ovenfor dekker ikke informasjonen i årsberetningen.

I forbindelse med revisjonen av årsregnskapet er det vår oppgave å lese årsberetningen. Formålet er å vurdere hvorvidt det foreligger vesentlig inkonsistens mellom årsberetningen og årsregnskapet og den kunnskap vi har opparbeidet oss under revisjonen av årsregnskapet, eller hvorvidt informasjon i årsberetningen ellers fremstår som vesentlig feil. Vi har plikt til å rapportere dersom årsberetningen fremstår som vesentlig feil. Vi har ingenting å rapportere i så henseende.

Basert på kunnskapen vi har opparbeidet oss i revisjonen, mener vi at årsberetningen

- er konsistent med årsregnskapet og
- inneholder de opplysninger som skal gis i henhold til gjeldende lovkrav.

Ledelsens ansvar for årsregnskapet

Ledelsen er ansvarlig for å utarbeide årsregnskapet og for at det gir et rettviseende bilde i samsvar med regnskapslovens regler og god regnskapsskikk i Norge. Ledelsen er også ansvarlig for slik internkontroll som den finner nødvendig for å kunne utarbeide et årsregnskap som ikke inneholder vesentlig feilinformasjon, verken som følge av misligheter eller utilsiktede feil.

Ved utarbeidelsen av årsregnskapet må ledelsen ta standpunkt til selskapets evne til fortsatt drift og opplyse om forhold av betydning for fortsatt drift. Forutsetningen om fortsatt drift skal legges til grunn for årsregnskapet så lenge det ikke er sannsynlig at virksomheten vil bli avvirket.

Offices in:

KPMG AS, a Norwegian limited liability company and member firm of the KPMG network of independent member firms affiliated with KPMG International Cooperative ("KPMG International"), a Swiss entity.

Statsautoriserte revisorer - medlemmer av Den norske Revisorforening

Oslo	Elverum	Mo i Rana	Stord
Alta	Finnsnes	Molde	Straume
Arendal	Hamar	Skien	Tromsø
Bergen	Haugesund	Sandefjord	Trondheim
Bodo	Knarvik	Sandnessjøen	Tynset
Drammen	Kristiansand	Stavanger	Ålesund



Revisors oppgaver og plikter ved revisjonen av årsregnskapet

Vårt mål er å oppnå betryggende sikkerhet for at årsregnskapet som helhet ikke inneholder vesentlig feilinformasjon, verken som følge av misligheter eller utilsiktede feil, og å avgi en revisjonsberetning som inneholder vår konklusjon. Betryggende sikkerhet er en høy grad av sikkerhet, men ingen garanti for at en revisjon utført i samsvar med ISA-ene, alltid vil avdekke vesentlig feilinformasjon som eksisterer. Feilinformasjon kan oppstå som følge av misligheter eller utilsiktede feil. Feilinformasjon blir vurdert som vesentlig dersom den enkeltvis eller samlet med rimelighet kan forventes å påvirke økonomiske beslutninger som brukerne foretar basert på årsregnskapet.

Som del av en revisjon i samsvar med ISA-ene, utøver vi profesjonelt skjønn og utviser profesjonell skepsis gjennom hele revisjonen. I tillegg:

- identifiserer og vurderer vi risikoen for vesentlig feilinformasjon i regnskapet, enten det skyldes misligheter eller utilsiktede feil. Vi utformer og gjennomfører revisjonshandlinger for å håndtere slike risikoer, og innhenter revisjonsbevis som er tilstrekkelig og hensiktsmessig som grunnlag for vår konklusjon. Risikoen for at vesentlig feilinformasjon som følge av misligheter ikke blir avdekket, er høyere enn for feilinformasjon som skyldes utilsiktede feil, siden misligheter kan innebære samarbeid, forfalskning, bevisste utelatelser, uriktige fremstillinger eller overstyring av internkontroll.
- opparbeider vi oss en forståelse av den interne kontroll som er relevant for revisjonen, for å utforme revisjonshandlinger som er hensiktsmessige etter omstendighetene, men ikke for å gi uttrykk for en mening om effektiviteten av selskapets interne kontroll.
- evaluerer vi om de anvendte regnskapsprinsippene er hensiktsmessige og om regnskapestimatene og tilhørende noteopplysninger utarbeidet av ledelsen er rimelige.
- konkluderer vi på hensiktsmessigheten av ledelsens bruk av fortsatt drift-forutsetningen ved avleggelsen av årsregnskapet, basert på innhentede revisjonsbevis, og hvorvidt det foreligger vesentlig usikkerhet knyttet til hendelser eller forhold som kan skape tvil av betydning om selskapets evne til fortsatt drift. Dersom vi konkluderer med at det eksisterer vesentlig usikkerhet, kreves det at vi i revisjonsberetningen henleder oppmerksomheten på tilleggsopplysningene i årsregnskapet, eller, dersom slike tilleggsopplysninger ikke er tilstrekkelige, at vi modifiserer vår konklusjon. Våre konklusjoner er basert på revisjonsbevis innhentet inntil datoen for revisjonsberetningen. Etterfølgende hendelser eller forhold kan imidlertid medføre at selskapet ikke fortsetter driften.
- evaluerer vi den samlede presentasjonen, strukturen og innholdet i årsregnskapet, inkludert tilleggsopplysningene, og hvorvidt årsregnskapet gir uttrykk for de underliggende transaksjonene og hendelsene på en måte som gir et rettviseende bilde.

Vi kommuniserer med styret blant annet om det planlagte omfanget av revisjonen og til hvilken tid revisjonsarbeidet skal utføres. Vi utveksler også informasjon om forhold av betydning som vi har avdekket i løpet av revisjonen, herunder om eventuelle svakheter av betydning i den interne kontrollen.

Sandefjord, 6. juli 2022
KPMG AS

Thomas Alfheim
Statsautorisert revisor